

AL DÍA CON EL GESTOR

6 de julio 2022

ENERGÍA TOMADA DEL SISTEMA NACIONAL DE TRANSPORTE

28 de junio de 2022

959 GBTUD



0,2 %

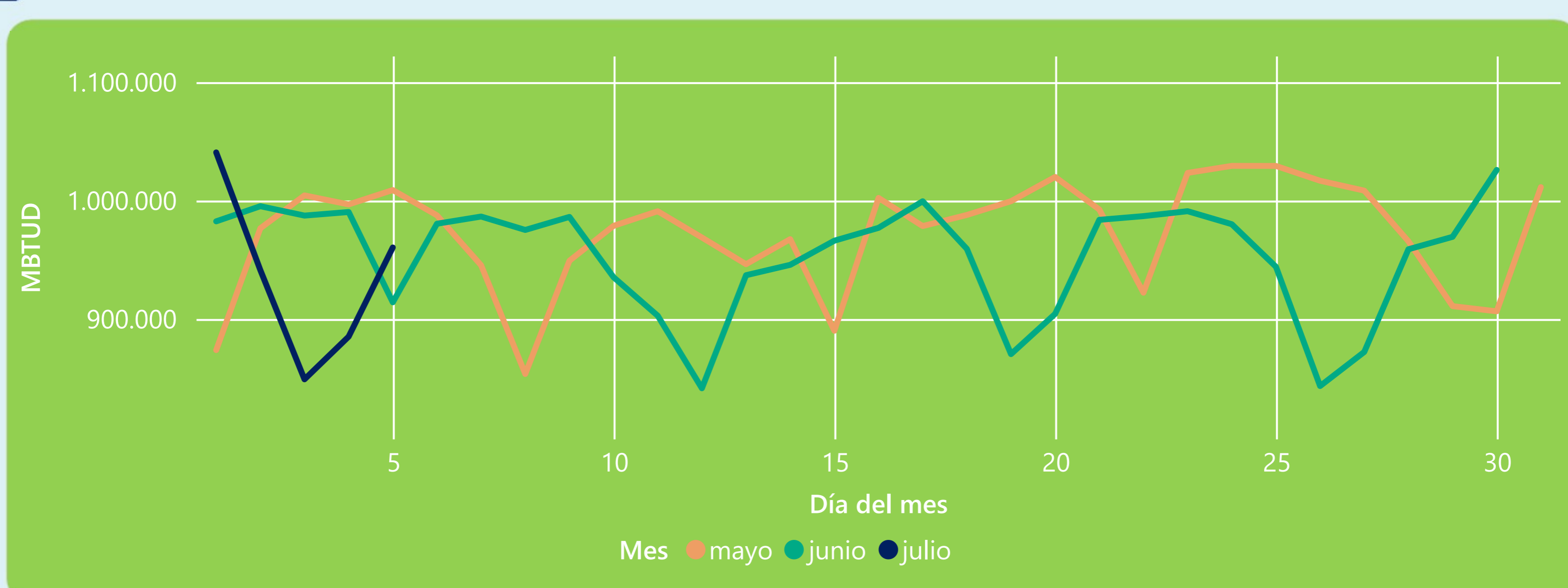
5 de julio 2022

960 GBTUD

Se registra un incremento de la cantidad de energía tomada de 0,16%, respecto al martes de la semana pasada.

*Cálculo realizado comparando el promedio del día anterior con el mismo día de la semana anterior

ENERGÍA TOMADA DEL SISTEMA NACIONAL DE TRANSPORTE



La energía tomada aumentó un 5,07% respecto al mes de Junio.

La energía tomada se redujo un -4,8% respecto al mes de Mayo.

INFORMACIÓN OPERATIVA POR SISTEMA

4 de julio 2022

Energía inyectada

Energía tomada

Costa

349

328

Interior

585

557

Total

934

885

5 de julio 2022

Energía inyectada

Energía tomada

Costa

359

347

Interior

606

614

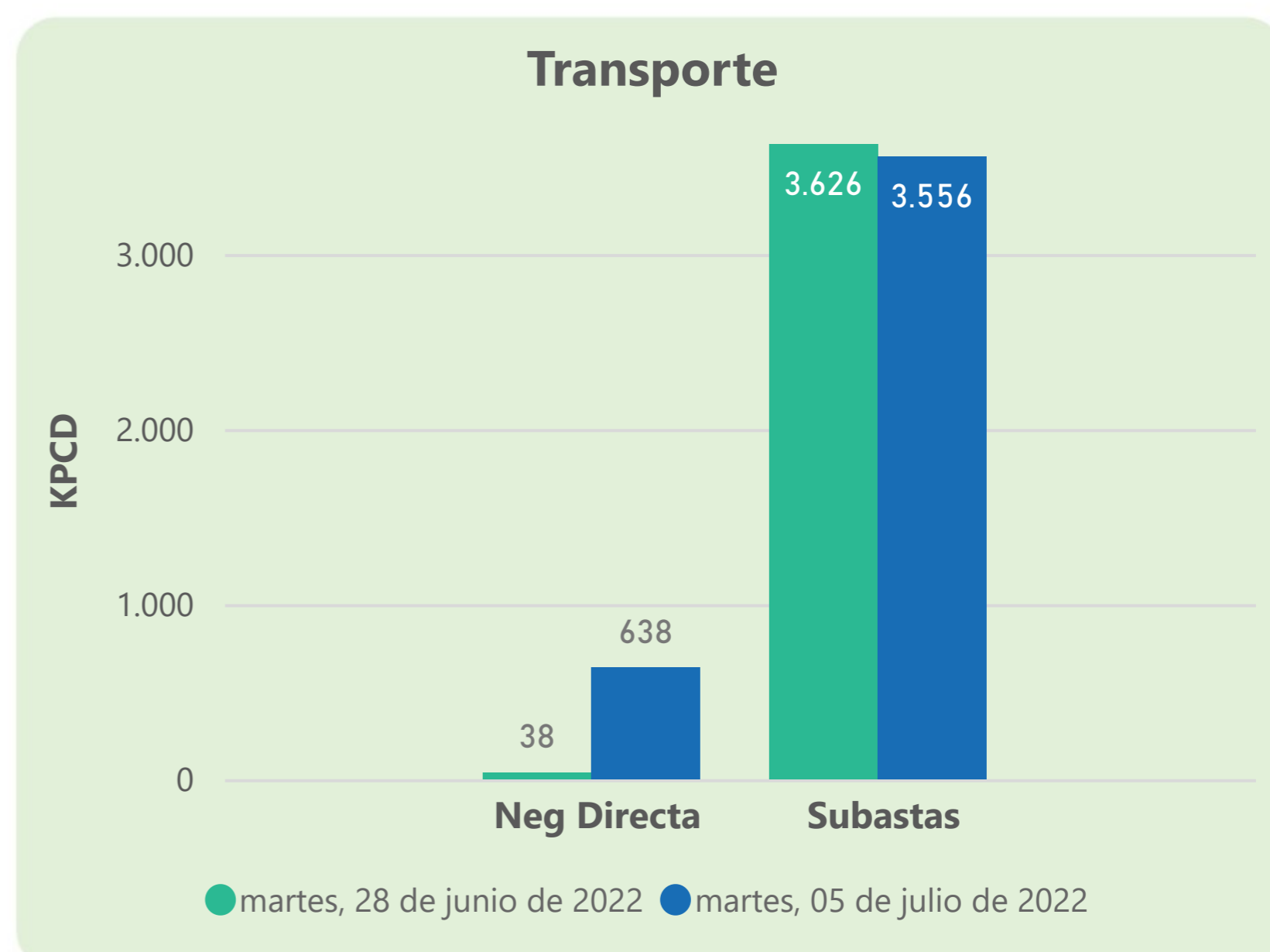
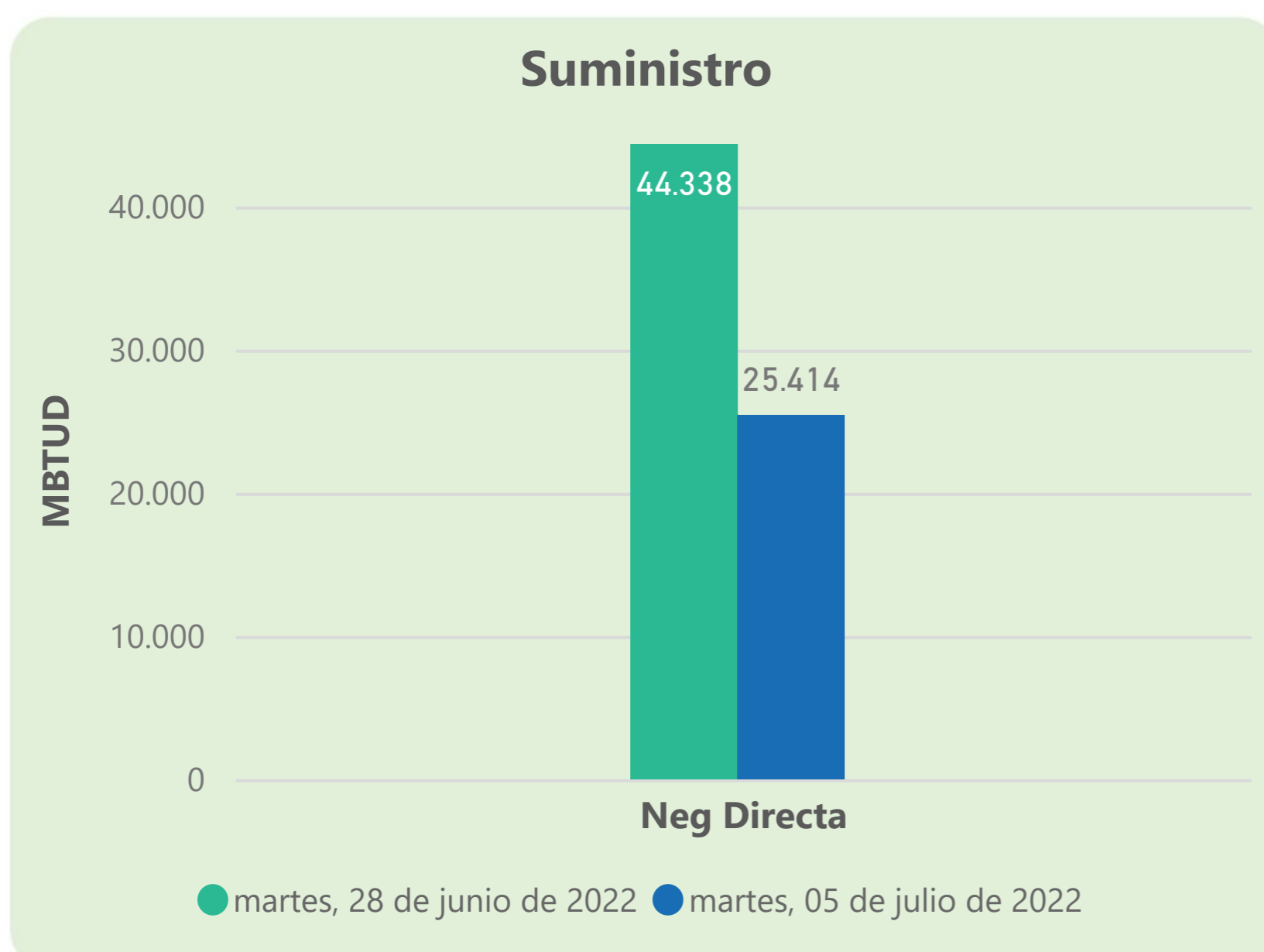
Total

965

960

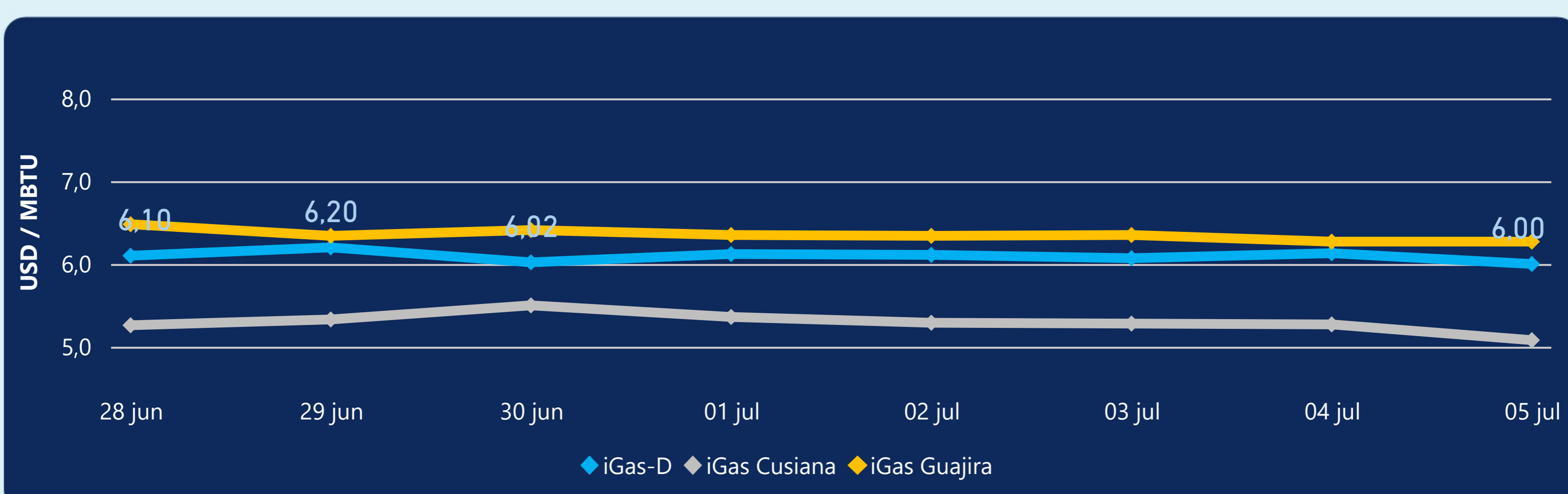
Las posibles diferencias presentadas entre el total de energía inyectada y total de entregas a usuarios finales puede ser ocasionada por almacenamientos en el sistema de transporte (empaquetamientos), pérdidas y consumos no reportados.

MERCADO SECUNDARIO



Se registraron contratos de suministro, realizados en negociación directa por 25414 MBTud. Por capacidad de transporte se registraron contratos, realizados en negociación directa por 638 Kpcd y en subastas por 3556 Kpcd. En total la capacidad de transporte registrada fue de 4194 Kpcd.

ÍNDICE DE PRECIOS



El índice i-Gas presenta una reducción del -2,12%, alcanzando un valor de 6 USD/MBtu. El índice de precios para entrega en la Guajira no presentó variaciones. El índice de precios para entrega en Cusiana presenta una reducción del -3,61%, alcanzando un valor de 5,08 USD/MBtu.

5 de julio 2022

Henry Hub



5,52



LNG
Japón - Corea



40,10





COMPORTAMIENTO SUBASTA ÚSELO O VÉNDALO DE CORTO PLAZO



Suministro de Gas Natural*

Variación en el número de adjudicaciones

0%

Variación en las cantidades adjudicadas

-84%



*Cálculo realizado comparando el promedio del último y penúltimo día adjudicado



Puntos de Entrega Adjudicados

21 de mayo de 2022

11 de junio de 2022

Punto entrega	Cantidad (MBTUD)	Número de adjudicaciones	Precio* (USD/MBTU)
CUSIANA	459	1	ND

Punto entrega	Cantidad (MBTUD)	Número de adjudicaciones	Precio* (USD/MBTU)
CUSIANA	75	1	ND



Rutas de Transporte Adjudicadas

28 de junio 2022

5 de julio 2022

Ruta	Capacidad (KPCD)	Precio* (USD/KPC)
COGUA - SABANA_F	400	ND
CUSIANA - EL PORVENIR	860	ND
CUSIANA - OCOA	43	ND
CUSIANA - SABANA_F	455	ND
EL PORVENIR - LA BELLEZA	835	ND
LA BELLEZA - COGUA	268	ND
VASCONIA - LA BELLEZA	805	ND

Ruta	Capacidad (KPCD)	Precio* (USD/KPC)
VASCONIA - MARIQUITA	342	ND
VASCONIA - LA BELLEZA	799	ND
LA BELLEZA - COGUA	366	ND
EL PORVENIR - LA BELLEZA	855	ND
CUSIANA - SABANA_F	415	ND
CUSIANA - OCOA	43	ND
CUSIANA - EL PORVENIR	855	ND



Capacidad de transporte*

Variación en el número de adjudicaciones

0 %

Variación en las cantidades adjudicadas

0 %



*Cálculo realizado comparando el promedio del día anterior con el mismo día de la semana anterior