

AL DÍA CON EL GESTOR

7 de julio 2022



ENERGÍA TOMADA DEL SISTEMA NACIONAL DE TRANSPORTE

29 de junio de 2022

969 GBTUD



2,9 %

6 de julio 2022

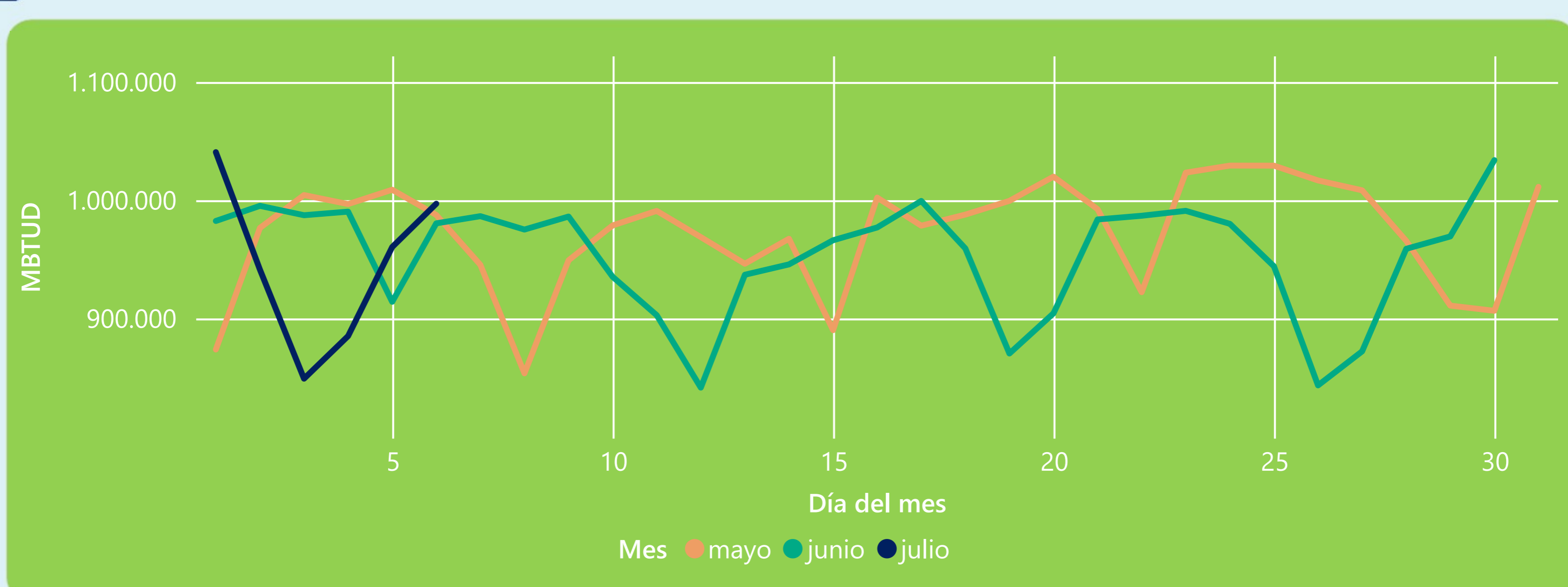
997 GBTUD

Se registra un incremento de la cantidad de energía tomada de 2,86%, respecto al miércoles de la semana pasada.

*Cálculo realizado comparando el promedio del día anterior con el mismo día de la semana anterior



ENERGÍA TOMADA DEL SISTEMA NACIONAL DE TRANSPORTE



La energía tomada aumentó un 1,69% respecto al mes de Junio.

La energía tomada aumento un 0,96% respecto al mes de Mayo.



INFORMACIÓN OPERATIVA POR SISTEMA

5 de julio 2022

Energía inyectada

Energía tomada

Costa

359

347

Interior

606

614

Total

965

960

6 de julio 2022

Energía inyectada

Energía tomada

Costa

353

362

Interior

621

636

Total

975

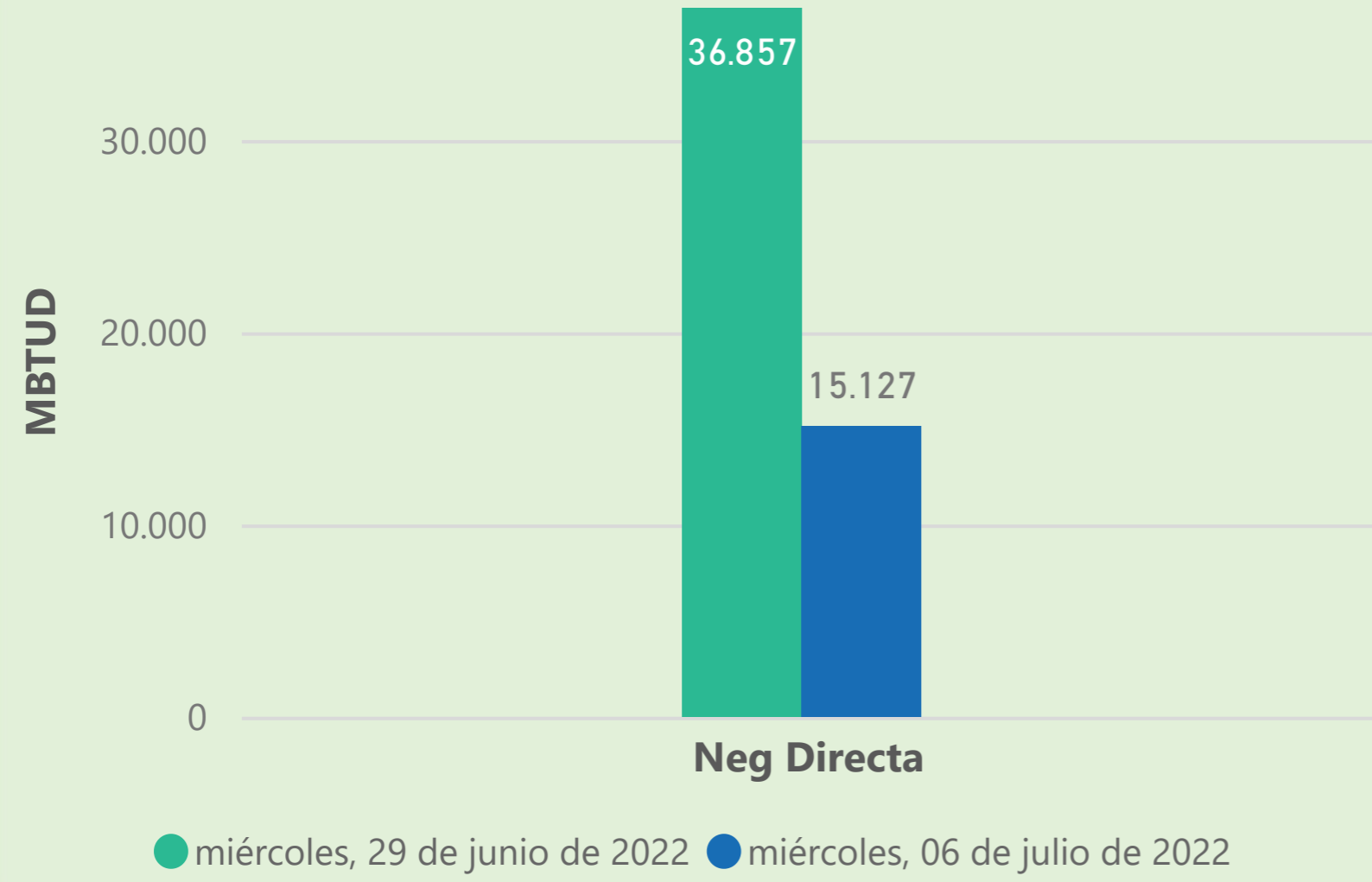
997

Las posibles diferencias presentadas entre el total de energía inyectada y total de entregas a usuarios finales puede ser ocasionada por almacenamientos en el sistema de transporte (empaquetamientos), pérdidas y consumos no reportados.

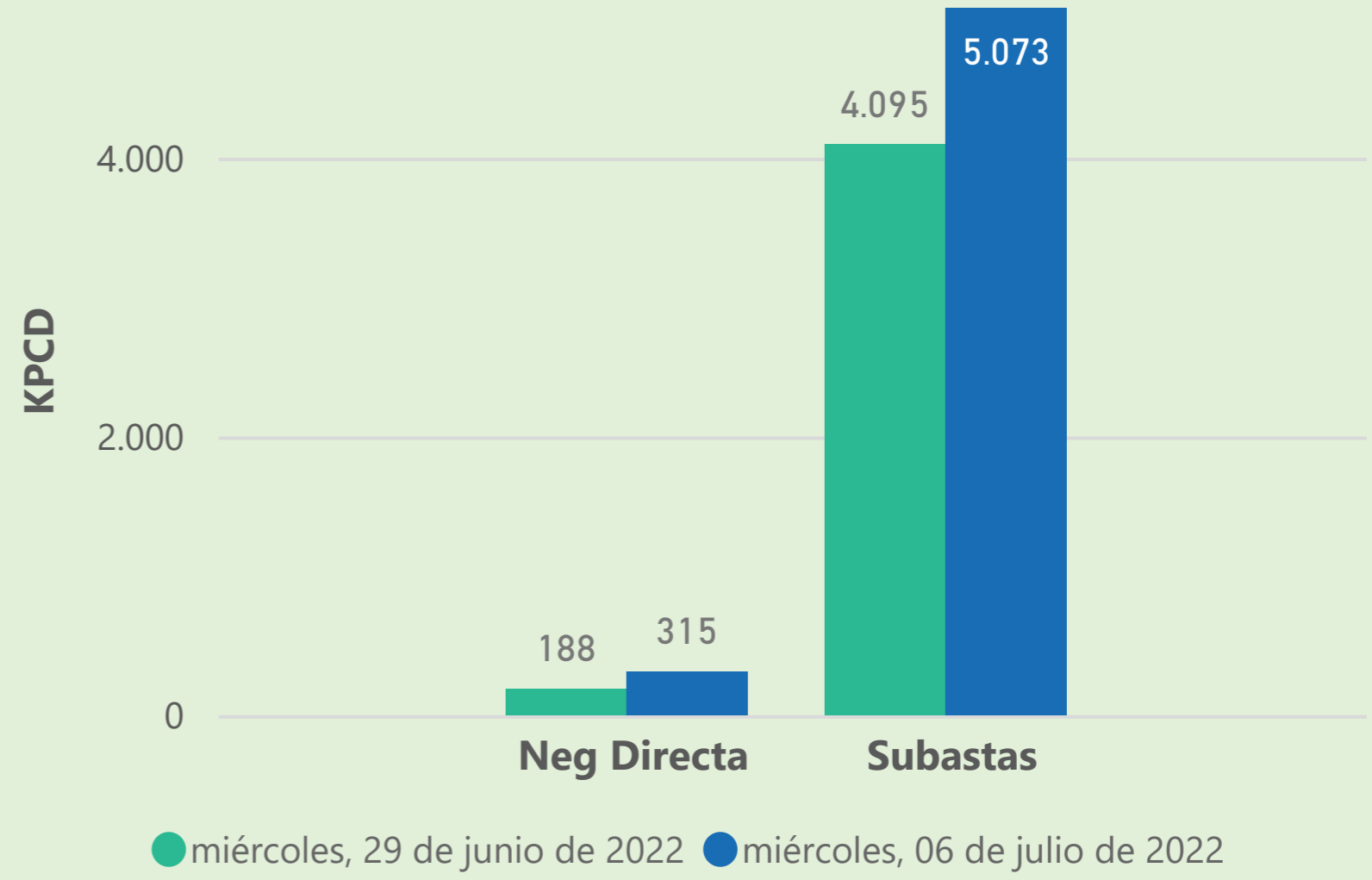


MERCADO SECUNDARIO

Suministro



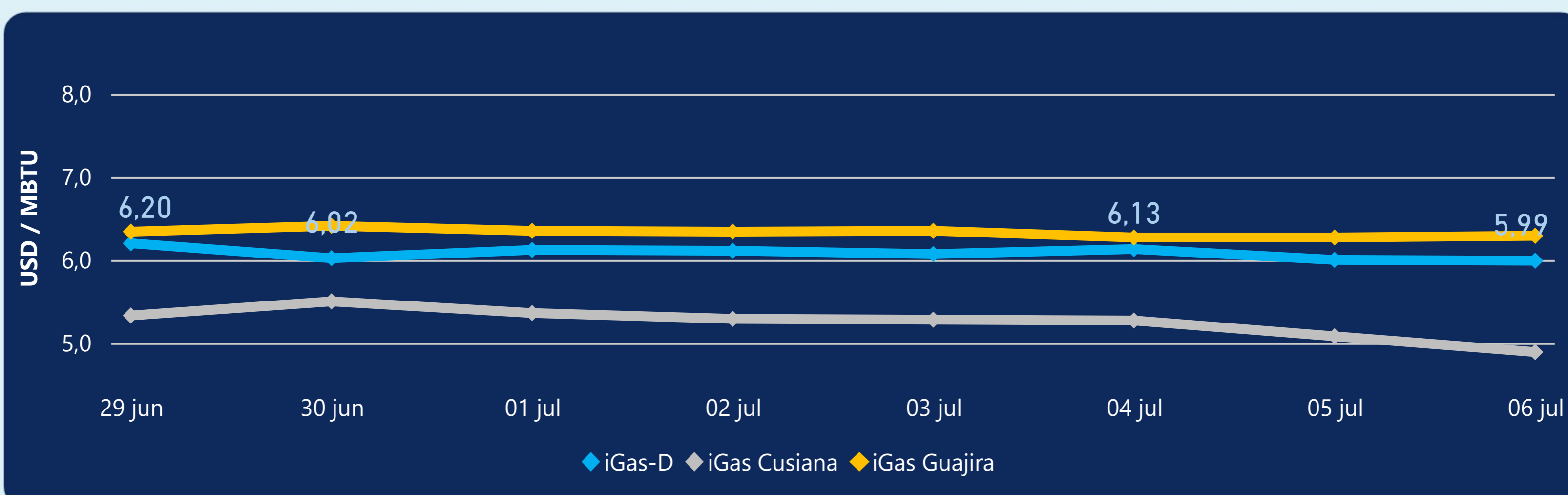
Transporte



Se registraron contratos de suministro, realizados en negociación directa por 15127 MBTud. Por capacidad de transporte se registraron contratos, realizados en negociación directa por 315 Kpcd y en subastas por 5073 Kpcd. En total la capacidad de transporte registrada fue de 5388 Kpcd.



ÍNDICE DE PRECIOS



El índice i-Gas presenta una reducción del -0,17%, alcanzando un valor de 5,99 USD/MBtu. El índice de precios para entrega en la Guajira presenta un incremento del 0,32%, alcanzando un valor de 6,29 USD/MBtu. El índice de precios para entrega en Cusiana presenta una reducción del -3,74%, alcanzando un valor de 4,89 USD/MBtu.

6 de julio 2022

Henry Hub



5,51



LNG
Japón - Corea



38,61





COMPORTAMIENTO SUBASTA ÚSELO O VÉNDALO DE CORTO PLAZO



Suministro de Gas Natural*

Variación en el número de adjudicaciones

0%

Variación en las cantidades adjudicadas

700%



*Cálculo realizado comparando el promedio del último y penúltimo día adjudicado



Puntos de Entrega Adjudicados

11 de junio de 2022

6 de julio de 2022

Punto entrega	Cantidad (MBTUD)	Número de adjudicaciones	Precio* (USD/MBTU)
CUSIANA	75	1	ND

Punto entrega	Cantidad (MBTUD)	Número de adjudicaciones	Precio* (USD/MBTU)
CUSIANA	600	1	ND



Rutas de Transporte Adjudicadas

29 de junio 2022

6 de julio 2022

Ruta	Capacidad (KPCD)	Precio* (USD/KPC)
COGUA - SABANA_F	514	ND
CUSIANA - EL PORVENIR	837	ND
CUSIANA - OCOA	43	ND
CUSIANA - SABANA_F	455	ND
EL PORVENIR - LA BELLEZA	821	ND
LA BELLEZA - COGUA	382	ND
VASCONIA - LA BELLEZA	799	ND
VASCONIA - MARIQUITA	355	ND

Ruta	Capacidad (KPCD)	Precio* (USD/KPC)
VASCONIA - MARIQUITA	618	ND
VASCONIA - LA BELLEZA	804	ND
LA BELLEZA - COGUA	510	ND
EL PORVENIR - LA BELLEZA	840	ND
CUSIANA - SABANA_F	939	ND
CUSIANA - OCOA	43	ND
CUSIANA - EL PORVENIR	840	ND
COGUA - SABANA_F	642	ND



Capacidad de transporte*

Variación en el número de adjudicaciones

0 %

Variación en las cantidades adjudicadas

24 %



*Cálculo realizado comparando el promedio del día anterior con el mismo día de la semana anterior