

AL DÍA CON EL GESTOR

8 de julio 2022



ENERGÍA TOMADA DEL SISTEMA NACIONAL DE TRANSPORTE

30 de junio de 2022

1.034 GBTUD



-2,9 %

7 de julio 2022

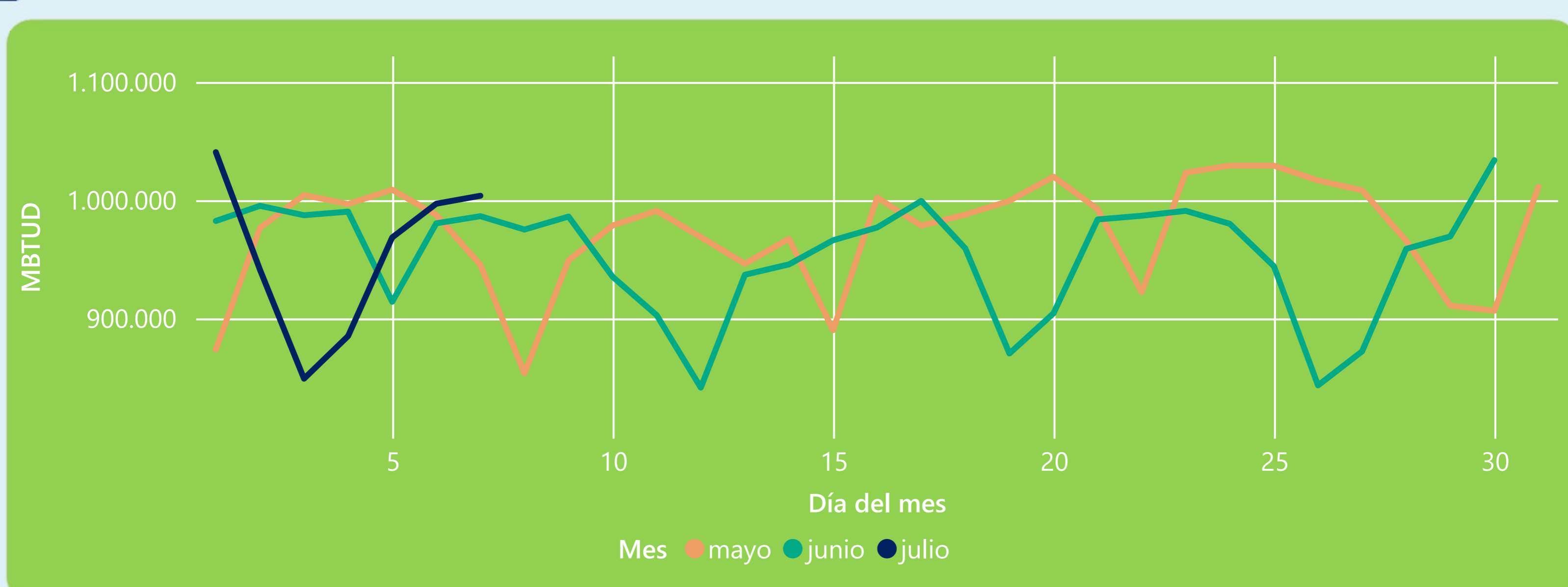
1.004 GBTUD

Se registra una reducción de la cantidad de energía tomada en un -2,91%, respecto al jueves de la semana pasada.

*Cálculo realizado comparando el promedio del día anterior con el mismo día de la semana anterior



ENERGÍA TOMADA DEL SISTEMA NACIONAL DE TRANSPORTE



La energía tomada aumentó un 1,75% respecto al mes de Junio.

La energía tomada aumento un 6,18% respecto al mes de Mayo.



INFORMACIÓN OPERATIVA POR SISTEMA

6 de julio 2022

Energía inyectada

Energía tomada

Costa

353

362

Interior

621

636

Total

975

997

7 de julio 2022

Energía inyectada

Energía tomada

Costa

352

368

Interior

633

635

Total

985

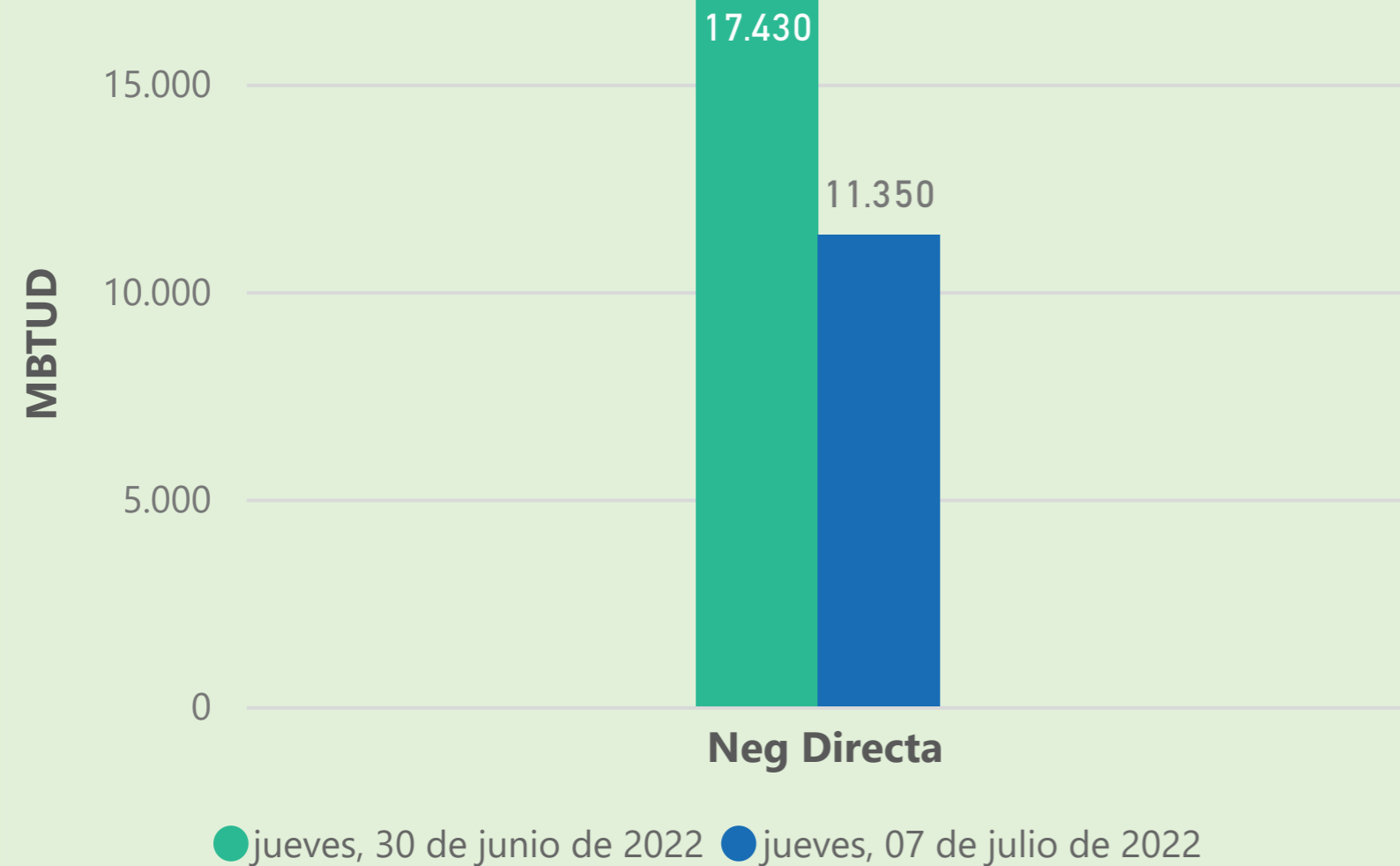
1004

Las posibles diferencias presentadas entre el total de energía inyectada y total de entregas a usuarios finales puede ser ocasionada por almacenamientos en el sistema de transporte (empaquetamientos), pérdidas y consumos no reportados.

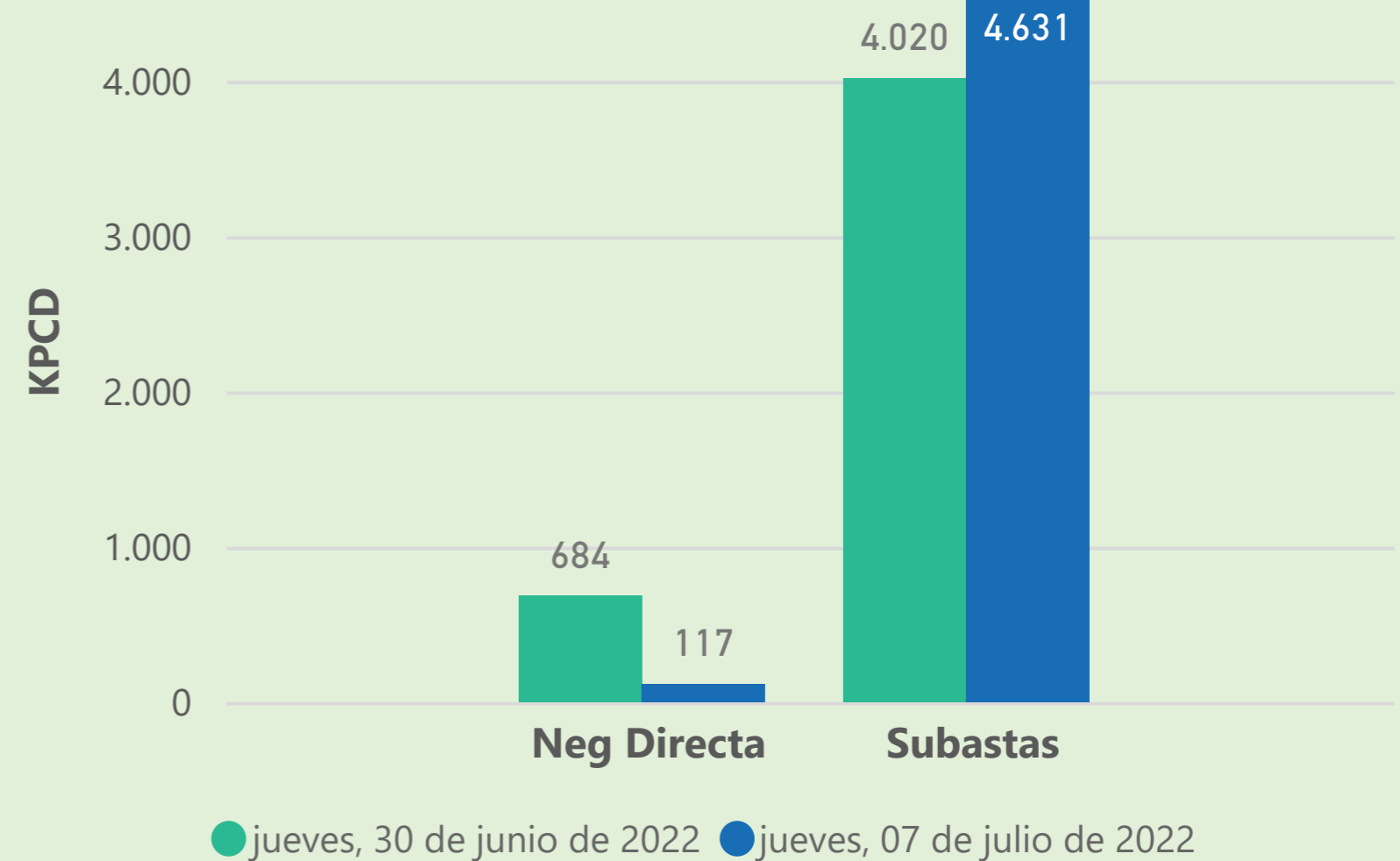


MERCADO SECUNDARIO

Suministro



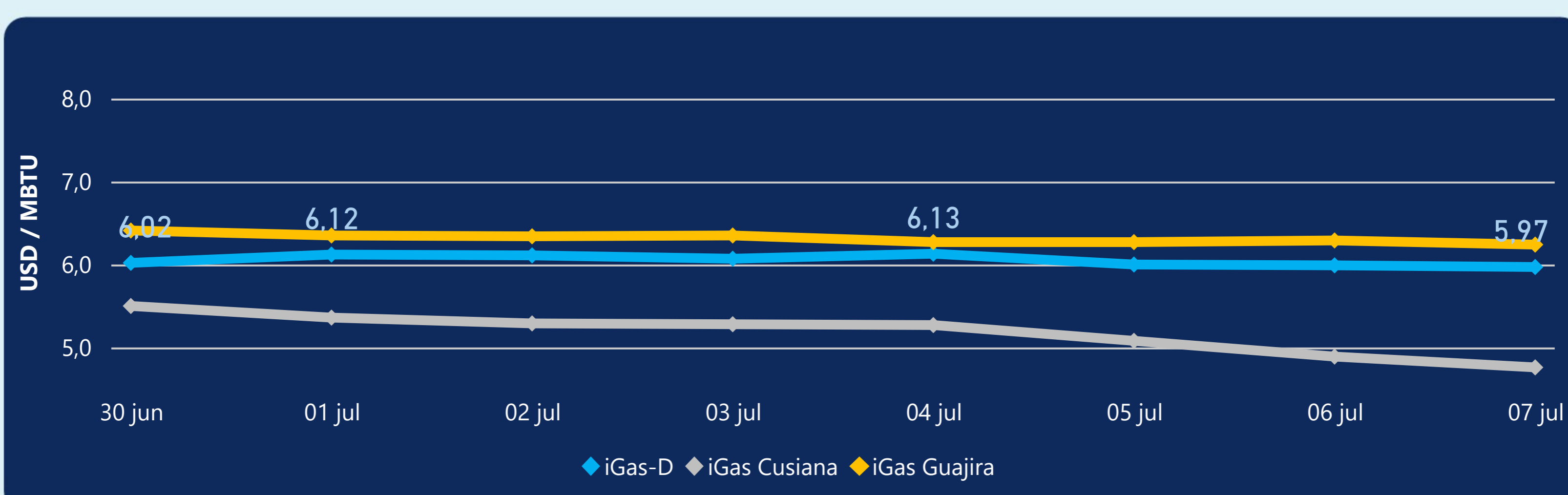
Transporte



Se registraron contratos de suministro, realizados en negociación directa por 11350 MBTud. Por capacidad de transporte se registraron contratos, realizados en negociación directa por 117 Kpcd y en subastas por 4631 Kpcd. En total la capacidad de transporte registrada fue de 4748 Kpcd.



ÍNDICE DE PRECIOS



El índice i-Gas presenta una reducción del -0,33%, alcanzando un valor de 5,97 USD/MBtu. El índice de precios para entrega en la Guajira presenta una reducción del -0,79%, alcanzando un valor de 6,24 USD/MBtu. El índice de precios para entrega en Cusiana presenta una reducción del -2,66%, alcanzando un valor de 4,76 USD/MBtu.

7 de julio 2022

Henry Hub



6,30



LNG
Japón - Corea



39,57





COMPORTAMIENTO SUBASTA ÚSELO O VÉNDALO DE CORTO PLAZO



Suministro de Gas Natural*

Variación en el número de adjudicaciones

0%

Variación en las cantidades adjudicadas

700%



*Cálculo realizado comparando el promedio del último y penúltimo día adjudicado



Puntos de Entrega Adjudicados

11 de junio de 2022

6 de julio de 2022

Punto entrega	Cantidad (MBTUD)	Número de adjudicaciones	Precio* (USD/MBTU)
CUSIANA	75	1	ND

Punto entrega	Cantidad (MBTUD)	Número de adjudicaciones	Precio* (USD/MBTU)
CUSIANA	600	1	ND



Rutas de Transporte Adjudicadas

30 de junio 2022

7 de julio 2022

Ruta	Capacidad (KPCD)	Precio* (USD/KPC)
COGUA - SABANA_F	642	ND
CUSIANA - EL PORVENIR	830	ND
CUSIANA - OCOA	43	ND
CUSIANA - SABANA_F	415	ND
EL PORVENIR - LA BELLEZA	820	ND
LA BELLEZA - COGUA	510	ND
VASCONIA - LA BELLEZA	803	ND

Ruta	Capacidad (KPCD)	Precio* (USD/KPC)
VASCONIA - MARIQUITA	618	ND
LA BELLEZA - VASCONIA	804	ND
LA BELLEZA - COGUA	571	ND
EL PORVENIR - LA BELLEZA	804	ND
CUSIANA - SABANA_F	415	ND
CUSIANA - OCOA	43	ND
CUSIANA - EL PORVENIR	799	ND
COGUA - SABANA_F	704	ND



Capacidad de transporte*

Variación en el número de adjudicaciones

14 %



Variación en las cantidades adjudicadas

17 %



*Cálculo realizado comparando el promedio del día anterior con el mismo día de la semana anterior