

AL DÍA CON EL GESTOR

11 de julio 2022

ENERGÍA TOMADA DEL SISTEMA NACIONAL DE TRANSPORTE

3 de julio de 2022

849 GBTUD



9,3 %

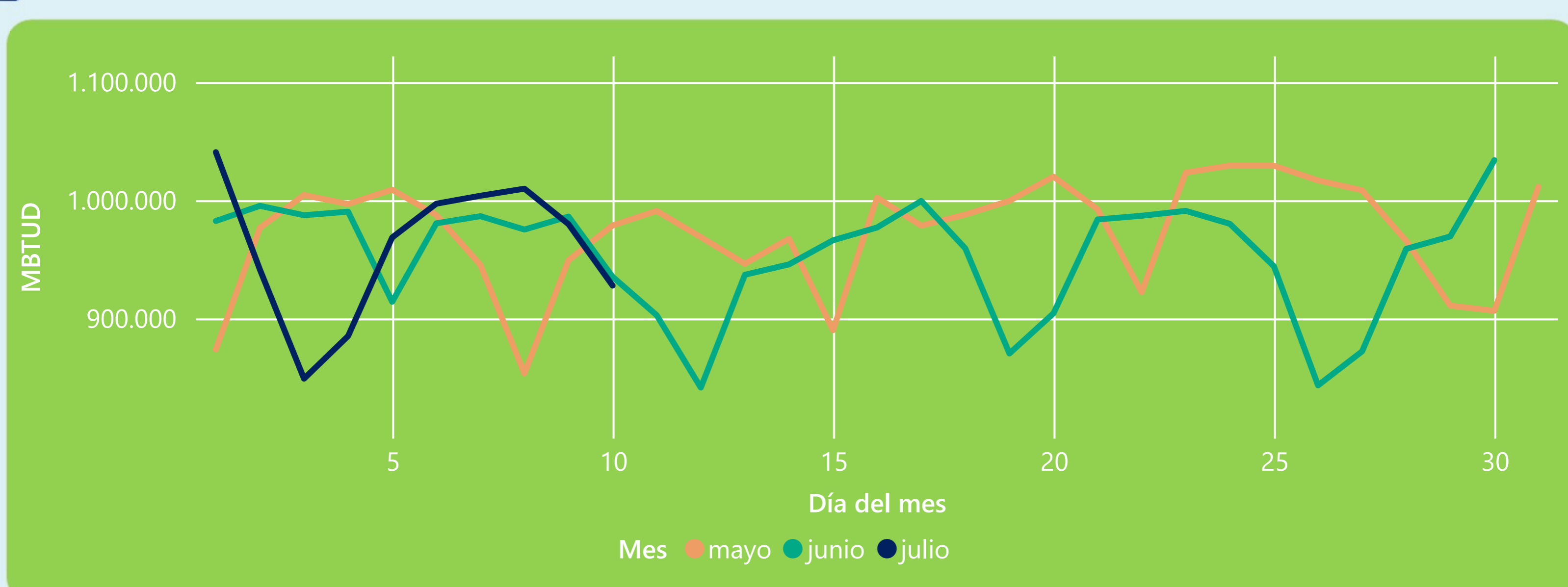
10 de julio 2022

928 GBTUD

Se registra un incremento de la cantidad de energía tomada de 9,27%, respecto al domingo de la semana pasada.

*Cálculo realizado comparando el promedio del día anterior con el mismo día de la semana anterior

ENERGÍA TOMADA DEL SISTEMA NACIONAL DE TRANSPORTE



La energía tomada se redujo un -0,8% respecto al mes de Junio.

La energía tomada se redujo un -5,2% respecto al mes de Mayo.

INFORMACIÓN OPERATIVA POR SISTEMA

9 de julio 2022

Energía inyectada

Energía tomada

Costa

352

364

Interior

617

616

Total

968

980

10 de julio 2022

Energía inyectada

Energía tomada

Costa

370

358

Interior

621

570

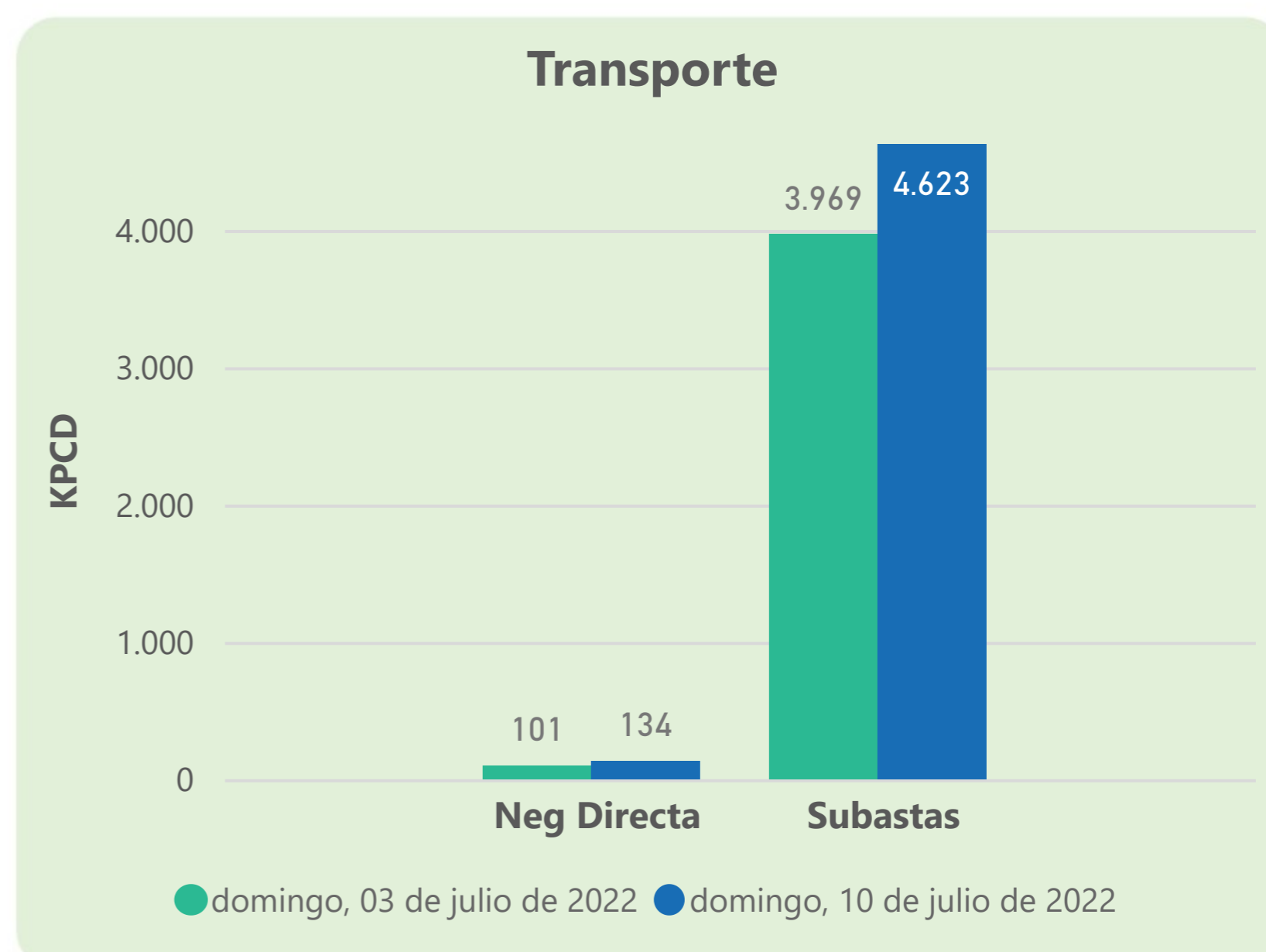
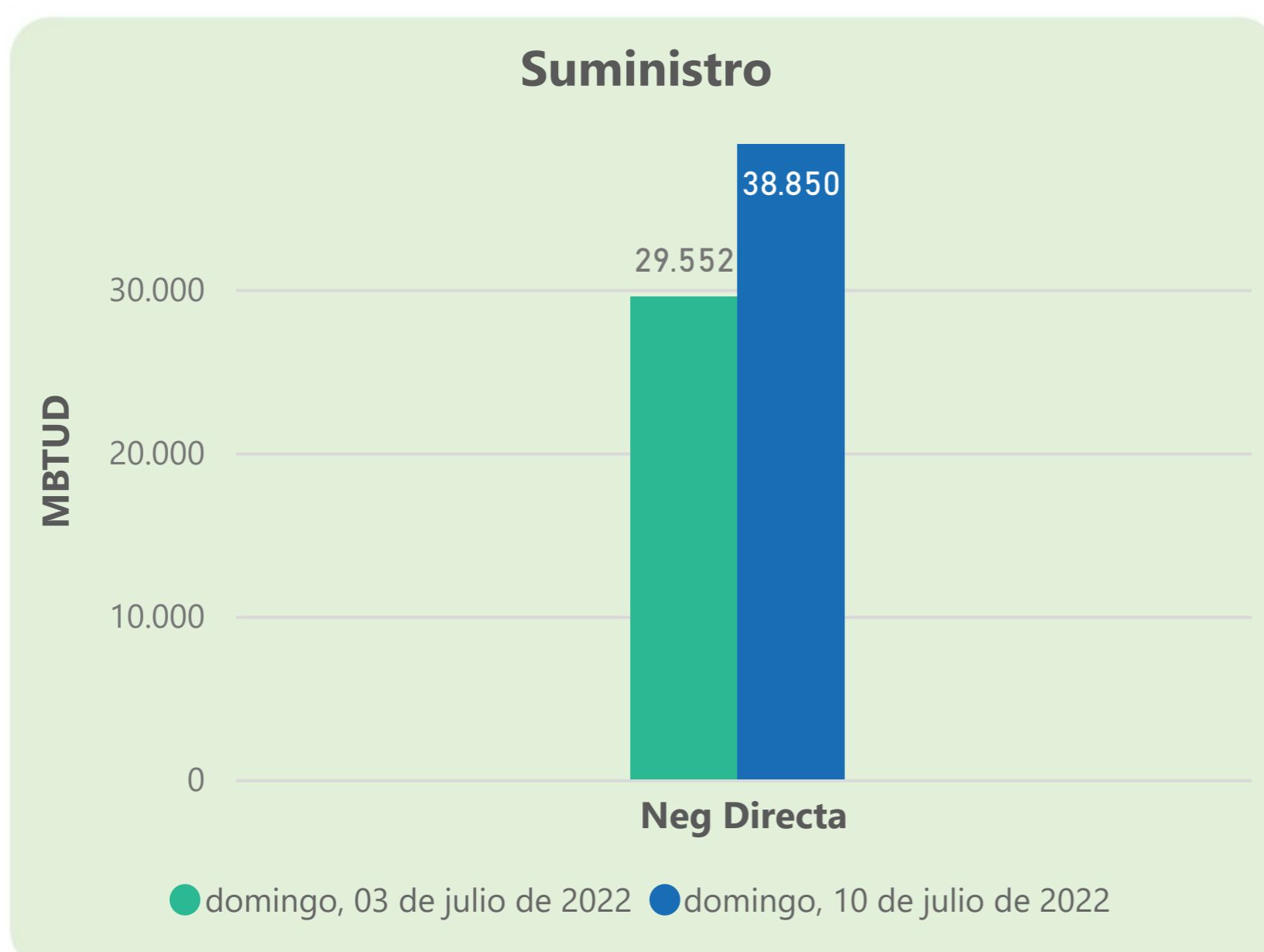
Total

991

928

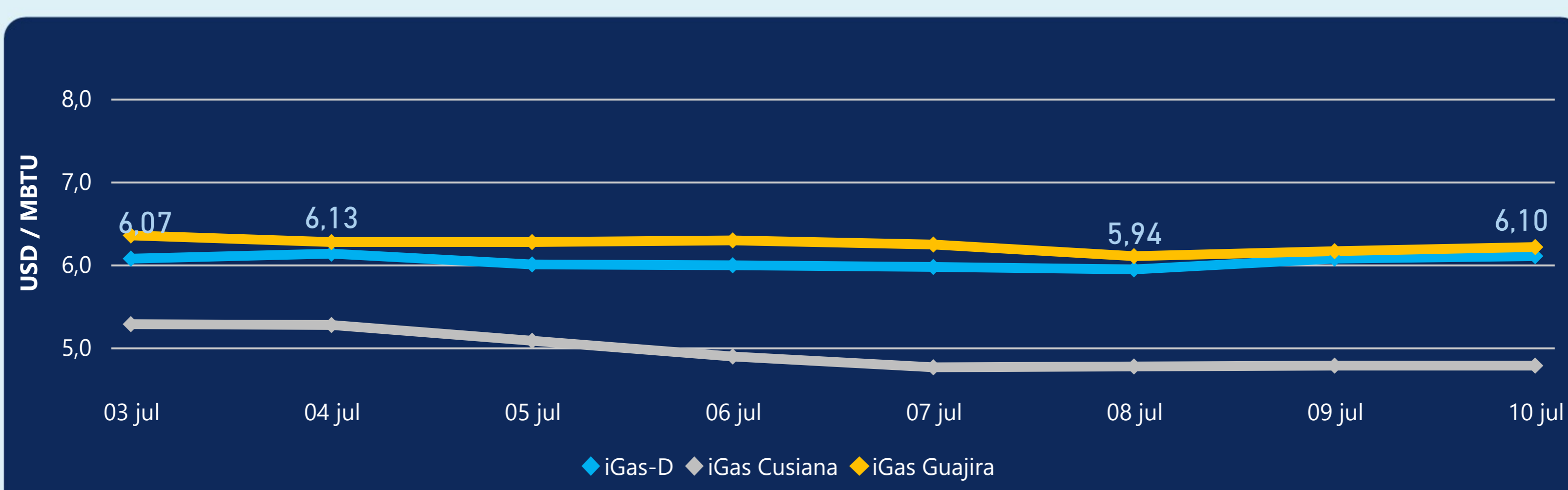
Las posibles diferencias presentadas entre el total de energía inyectada y total de entregas a usuarios finales puede ser ocasionada por almacenamientos en el sistema de transporte (empaquetamientos), pérdidas y consumos no reportados.

MERCADO SECUNDARIO



Se registraron contratos de suministro, realizados en negociación directa por 38850 MBtud. Por capacidad de transporte se registraron contratos, realizados en negociación directa por 134 Kpcd y en subastas por 4623 Kpcd. En total la capacidad de transporte registrada fue de 4757 Kpcd.

ÍNDICE DE PRECIOS



El índice i-Gas presenta un incremento del 0,49%, alcanzando un valor de 6,1 USD/MBtu. El índice de precios para entrega en la Guajira presenta un incremento del 0,81%, alcanzando un valor de 6,21 USD/MBtu. El índice de precios para entrega en Cusiana no presentó variaciones.

10 de julio 2022

Henry Hub



6,03



LNG
Japón - Corea



39,39





COMPORTAMIENTO SUBASTA ÚSELO O VÉNDALO DE CORTO PLAZO



Suministro de Gas Natural*

Variación en el número de adjudicaciones

0%

Variación en las cantidades adjudicadas

700%



*Cálculo realizado comparando el promedio del último y penúltimo día adjudicado



Puntos de Entrega Adjudicados

11 de junio de 2022

6 de julio de 2022

Punto entrega	Cantidad (MBTUD)	Número de adjudicaciones	Precio* (USD/MBTU)
CUSIANA	75	1	ND

Punto entrega	Cantidad (MBTUD)	Número de adjudicaciones	Precio* (USD/MBTU)
CUSIANA	600	1	ND



Rutas de Transporte Adjudicadas

3 de julio 2022

10 de julio 2022

Ruta	Capacidad (KPCD)	Precio* (USD/KPC)
COGUA - SABANA_F	614	ND
CUSIANA - EL PORVENIR	850	ND
CUSIANA - OCOA	43	ND
CUSIANA - SABANA_F	415	ND
EL PORVENIR - LA BELLEZA	840	ND
LA BELLEZA - COGUA	482	ND
VASCONIA - LA BELLEZA	803	ND
VASCONIA - MARIQUITA	1.000	ND

Ruta	Capacidad (KPCD)	Precio* (USD/KPC)
VASCONIA - MARIQUITA	1.005	ND
VASCONIA - LA BELLEZA	803	ND
LA BELLEZA - COGUA	414	ND
EL PORVENIR - LA BELLEZA	810	ND
CUSIANA - SABANA_F	415	ND
CUSIANA - OCOA	43	ND
CUSIANA - EL PORVENIR	820	ND
COGUA - SABANA_F	545	ND



Capacidad de transporte*

Variación en el número de adjudicaciones

0 %

Variación en las cantidades adjudicadas

-4 %



*Cálculo realizado comparando el promedio del día anterior con el mismo día de la semana anterior