

AL DÍA CON EL GESTOR

12 de julio 2022

ENERGÍA TOMADA DEL SISTEMA NACIONAL DE TRANSPORTE

4 de julio de 2022

885 GBTUD



13,7 %

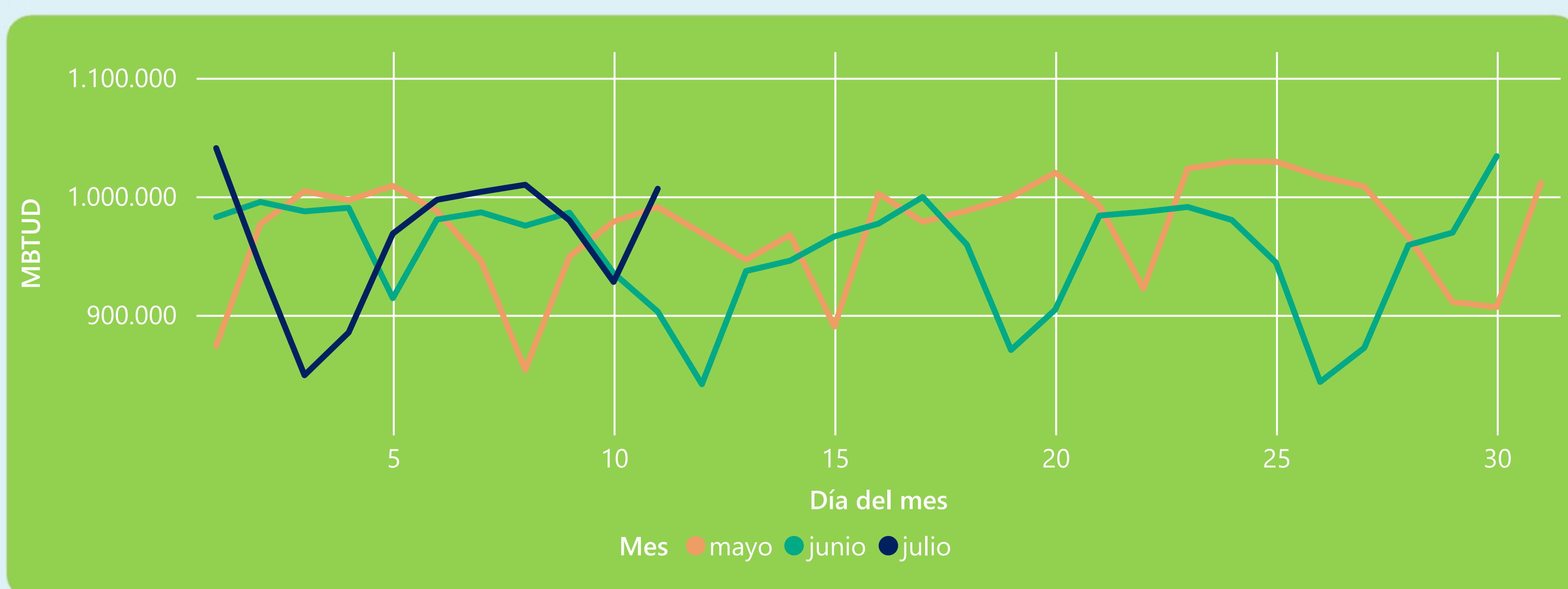
11 de julio 2022

1.006 GBTUD

Se registra un incremento de la cantidad de energía tomada de 13,7%, respecto al lunes de la semana pasada.

*Cálculo realizado comparando el promedio del día anterior con el mismo día de la semana anterior

ENERGÍA TOMADA DEL SISTEMA NACIONAL DE TRANSPORTE



La energía tomada aumentó un 11,48% respecto al mes de Junio.

La energía tomada aumento un 1,55% respecto al mes de Mayo.

INFORMACIÓN OPERATIVA POR SISTEMA

10 de julio 2022

Energía inyectada

Energía tomada

Costa

370

358

Interior

621

570

Total

991

928

11 de julio 2022

Energía inyectada

Energía tomada

Costa

383

357

Interior

623

649

Total

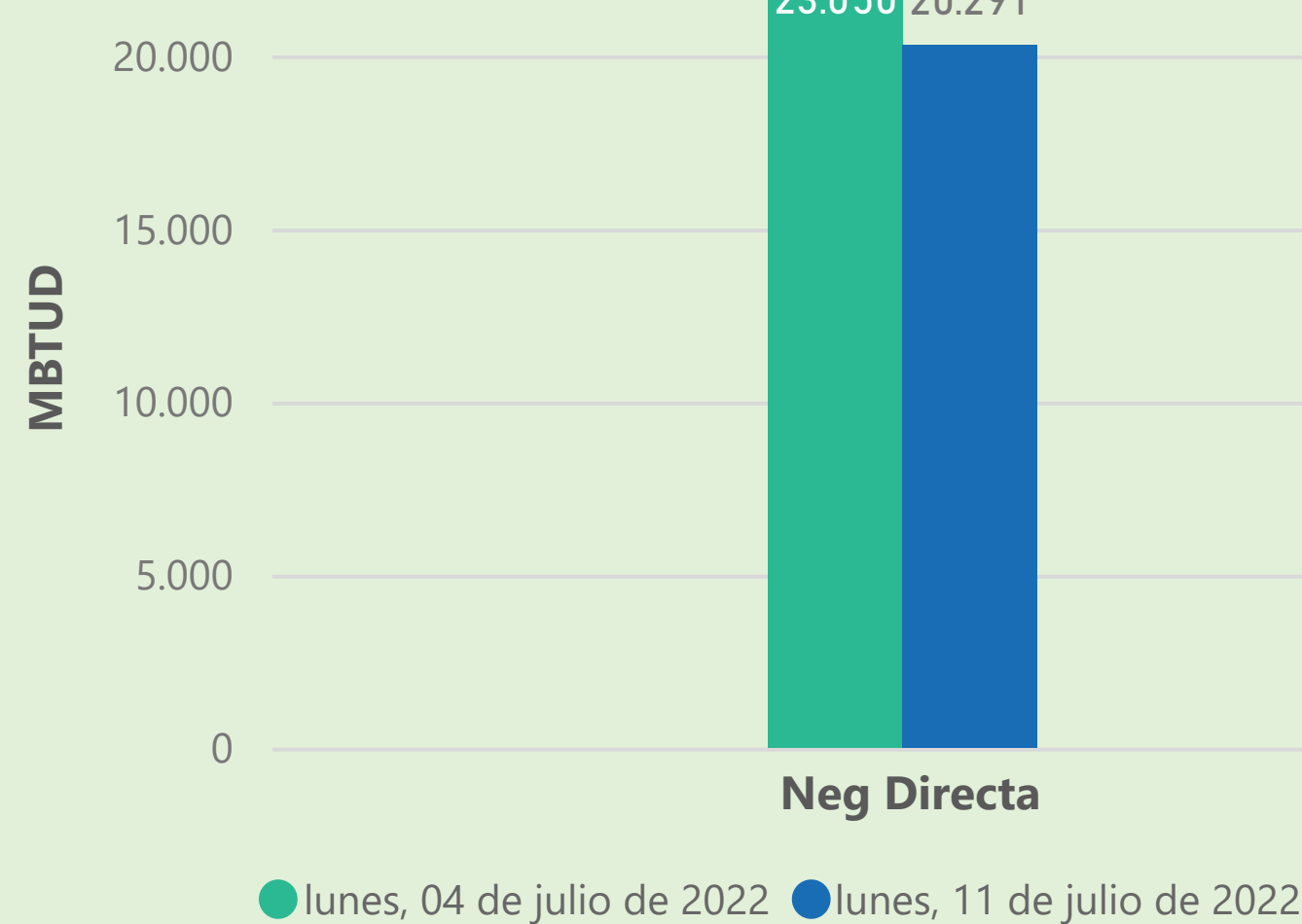
1007

1006

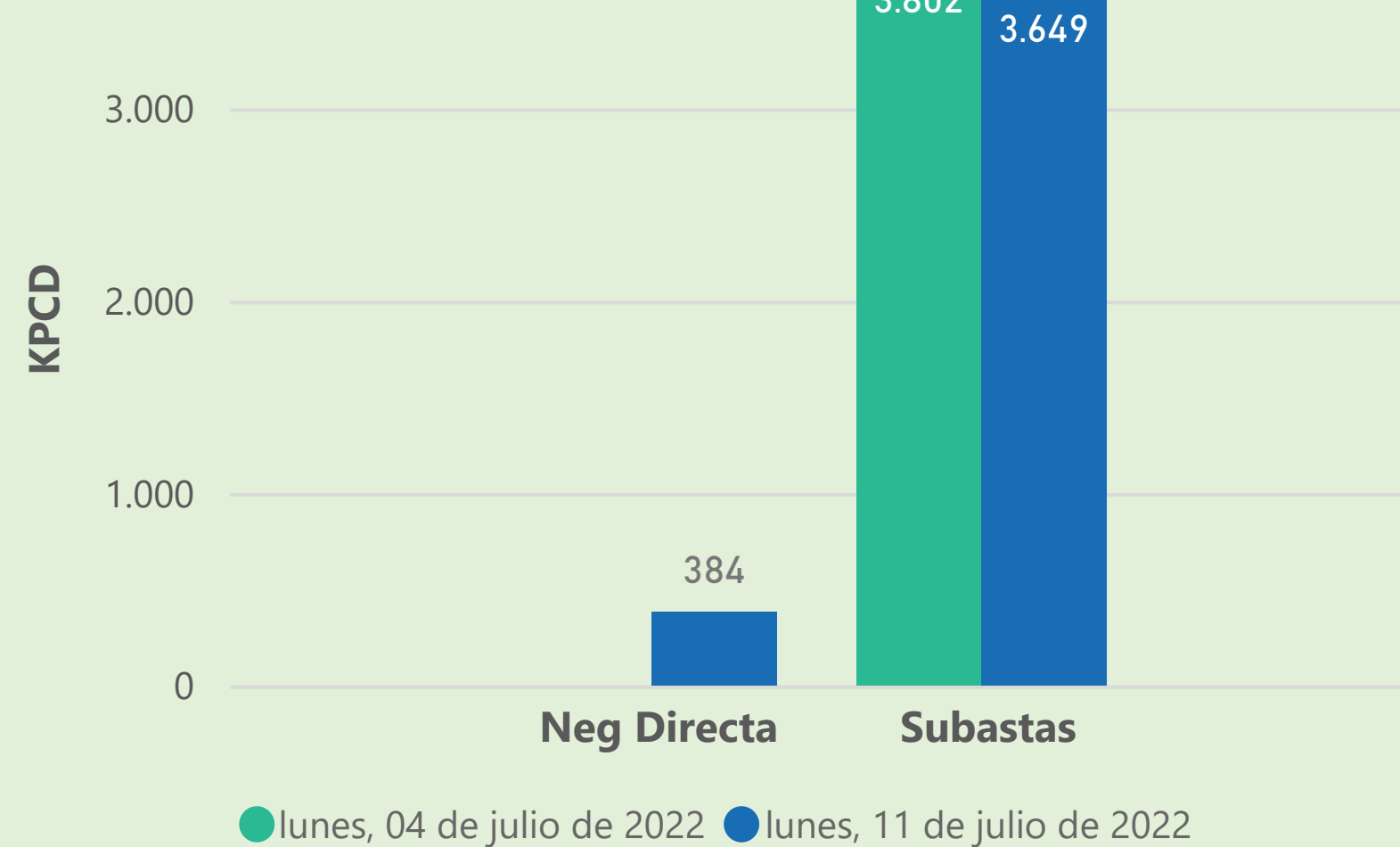
Las posibles diferencias presentadas entre el total de energía inyectada y total de entregas a usuarios finales puede ser ocasionada por almacenamientos en el sistema de transporte (empaquetamientos), pérdidas y consumos no reportados.

MERCADO SECUNDARIO

Suministro

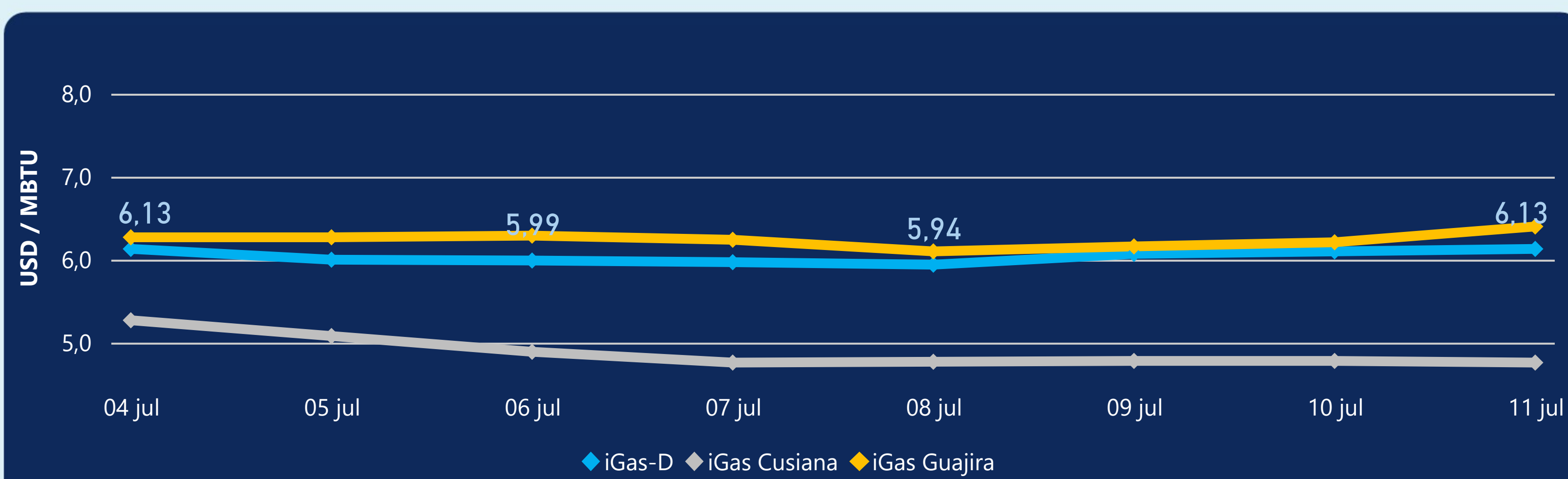


Transporte



Se registraron contratos de suministro, realizados en negociación directa por 20291 MBTud. Por capacidad de transporte se registraron contratos, realizados en negociación directa por 384 Kpcd y en subastas por 3649 Kpcd. En total la capacidad de transporte registrada fue de 4033 Kpcd.

ÍNDICE DE PRECIOS



El índice i-Gas presenta un incremento del 0,49%, alcanzando un valor de 6,13 USD/MBtu. El índice de precios para entrega en la Guajira presenta un incremento del 3,06%, alcanzando un valor de 6,4 USD/MBtu. El índice de precios para entrega en Cusiana presenta una reducción del -0,42%, alcanzando un valor de 4,76 USD/MBtu.

11 de julio 2022

Henry Hub



6,43



LNG
Japón - Corea



38,84





COMPORTAMIENTO SUBASTA ÚSELO O VÉNDALO DE CORTO PLAZO



Suministro de Gas Natural*

Variación en el número de adjudicaciones

0%

Variación en las cantidades adjudicadas

700%



*Cálculo realizado comparando el promedio del último y penúltimo día adjudicado



Puntos de Entrega Adjudicados

11 de junio de 2022

6 de julio de 2022

Punto entrega	Cantidad (MBTUD)	Número de adjudicaciones	Precio* (USD/MBTU)
CUSIANA	75	1	ND

Punto entrega	Cantidad (MBTUD)	Número de adjudicaciones	Precio* (USD/MBTU)
CUSIANA	600	1	ND



Rutas de Transporte Adjudicadas

4 de julio 2022

11 de julio 2022

Ruta	Capacidad (KPCD)	Precio* (USD/KPC)
COGUA - SABANA_F	132	ND
CUSIANA - EL PORVENIR	805	ND
CUSIANA - OCOA	43	ND
CUSIANA - SABANA_F	415	ND
EL PORVENIR - LA BELLEZA	805	ND
LA BELLEZA - VASCONIA	805	ND
VASCONIA - MARIQUITA	1.000	ND

Ruta	Capacidad (KPCD)	Precio* (USD/KPC)
VASCONIA - MARIQUITA	237	ND
VASCONIA - LA BELLEZA	805	ND
LA BELLEZA - COGUA	225	ND
EL PORVENIR - LA BELLEZA	817	ND
CUSIANA - SABANA_F	415	ND
CUSIANA - OCOA	43	ND
CUSIANA - EL PORVENIR	817	ND
COGUA - SABANA_F	356	ND



Capacidad de transporte*

Variación en el número de adjudicaciones

14 %



Variación en las cantidades adjudicadas

-7 %



*Cálculo realizado comparando el promedio del día anterior con el mismo día de la semana anterior