

## AL DÍA CON EL GESTOR

13 de julio 2022



### ENERGÍA TOMADA DEL SISTEMA NACIONAL DE TRANSPORTE

5 de julio de 2022

**968 GBTUD**



**2,3 %**

12 de julio 2022

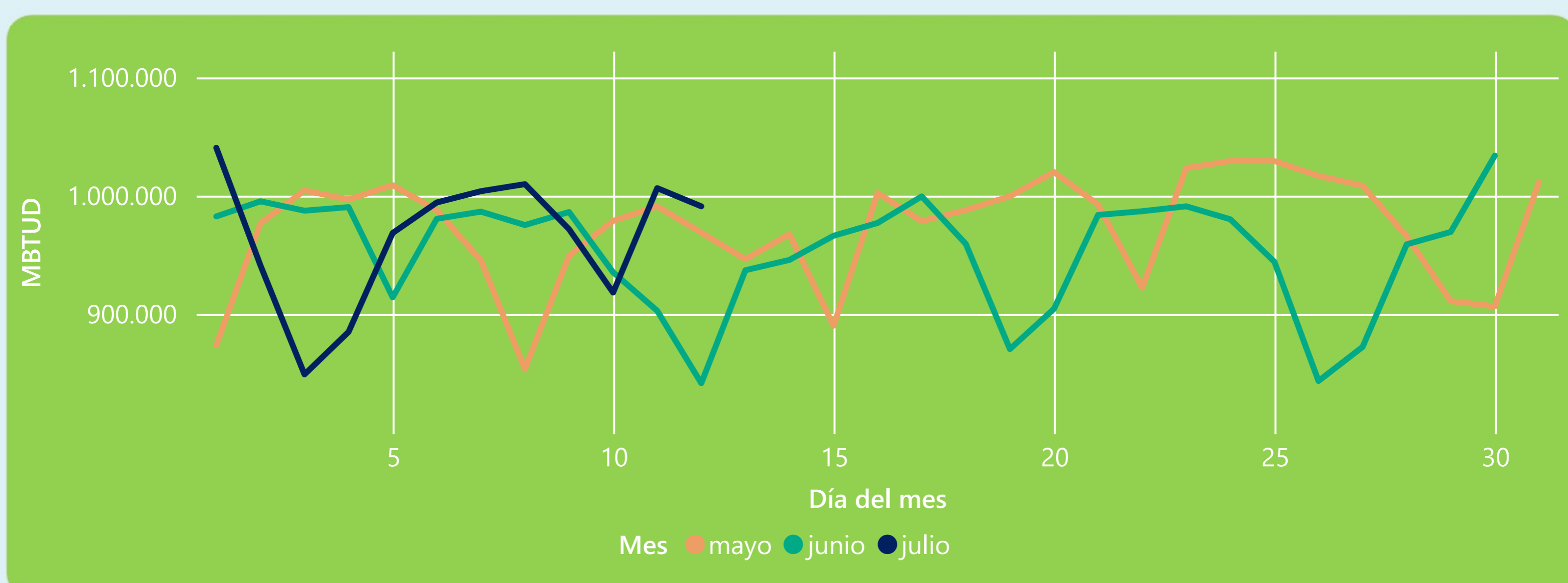
**991 GBTUD**

Se registra un incremento de la cantidad de energía tomada de 2,33%, respecto al martes de la semana pasada.

\*Cálculo realizado comparando el promedio del día anterior con el mismo día de la semana anterior



### ENERGÍA TOMADA DEL SISTEMA NACIONAL DE TRANSPORTE



La energía tomada aumentó un 17,77% respecto al mes de Junio.

La energía tomada aumento un 2,29% respecto al mes de Mayo.



### INFORMACIÓN OPERATIVA POR SISTEMA

11 de julio 2022

Energía inyectada

Energía tomada

Costa

383

357

Interior

623

649

Total

1007

1006

12 de julio 2022

Energía inyectada

Energía tomada

Costa

319

348

Interior

621

643

Total

940

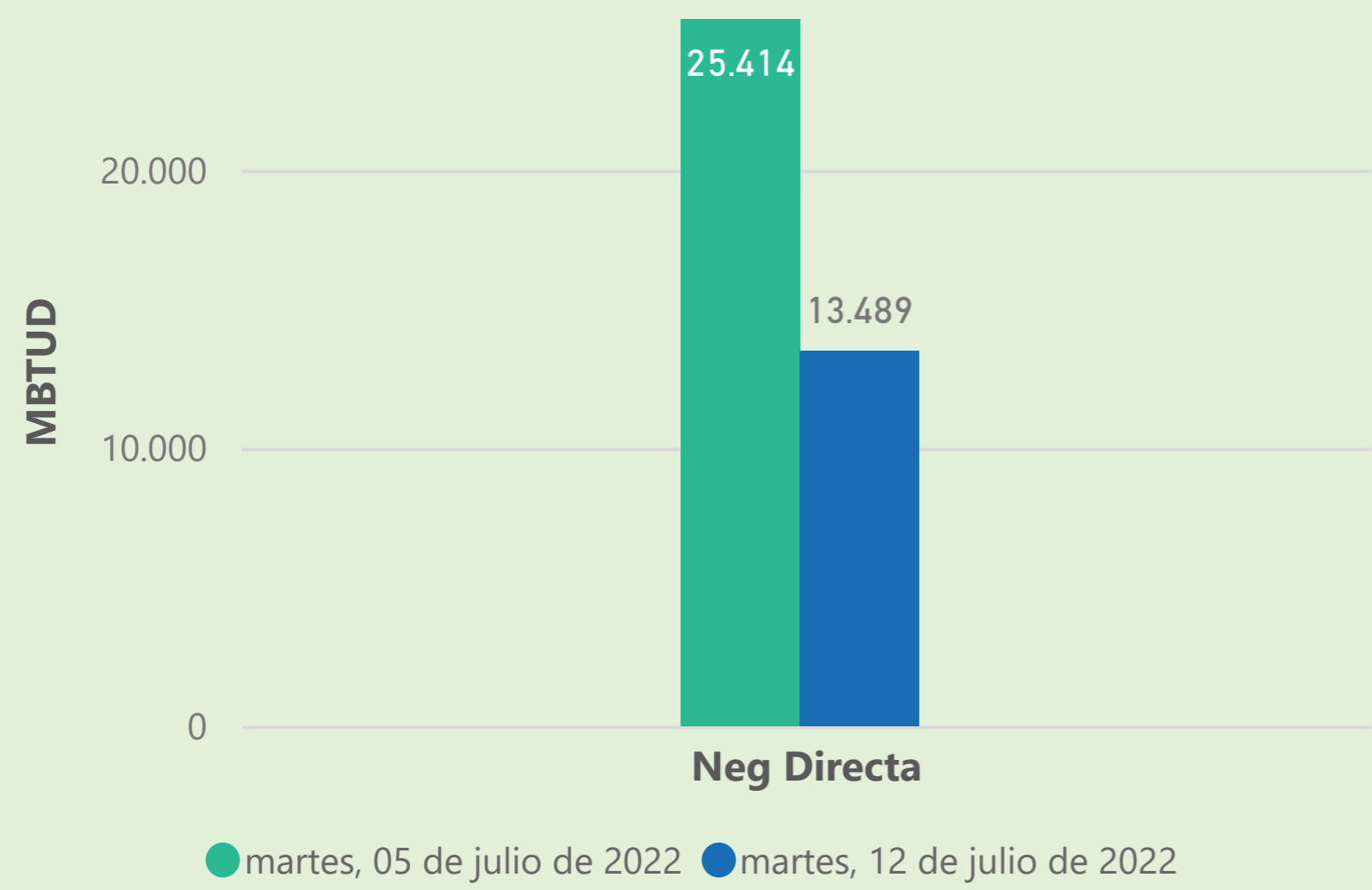
991

Las posibles diferencias presentadas entre el total de energía inyectada y total de entregas a usuarios finales puede ser ocasionada por almacenamientos en el sistema de transporte (empaquetamientos), pérdidas y consumos no reportados.

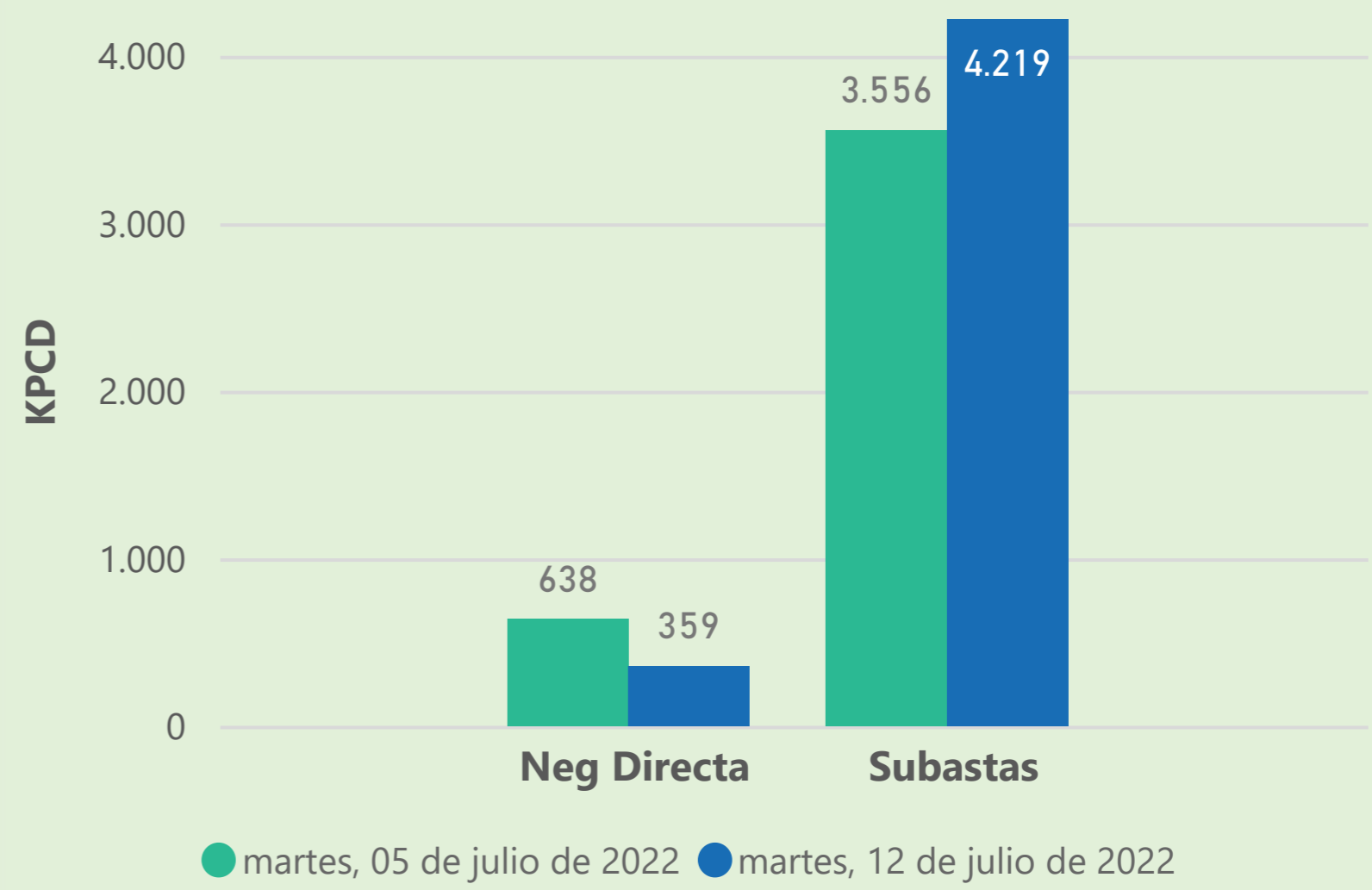


### MERCADO SECUNDARIO

#### Suministro



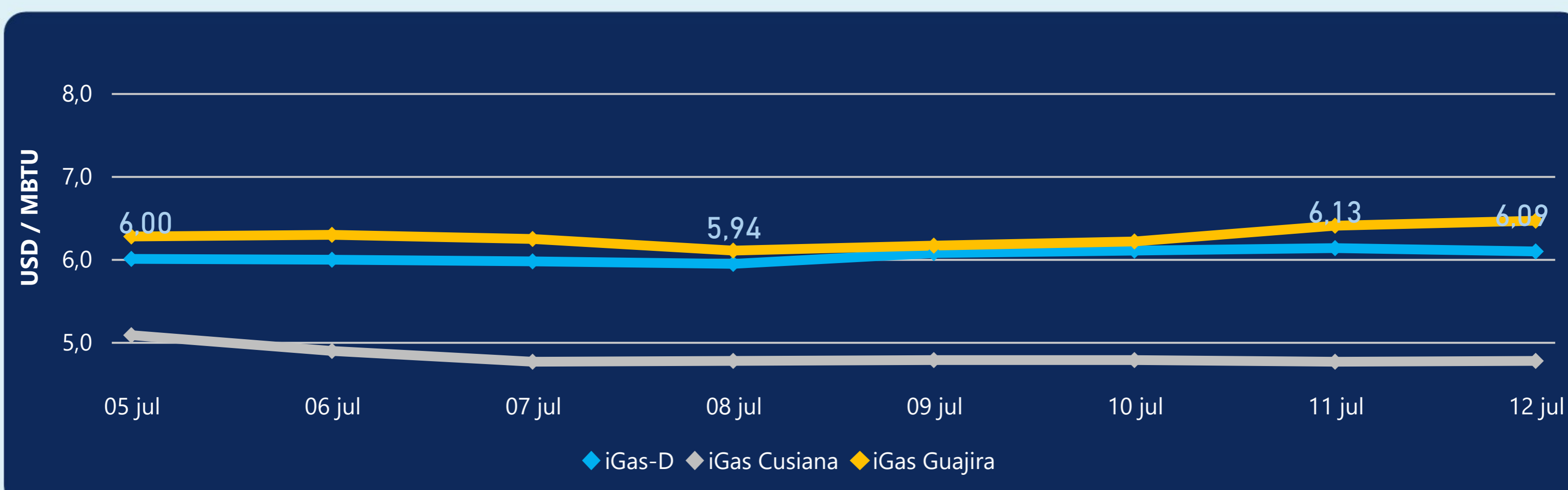
#### Transporte



Se registraron contratos de suministro, realizados en negociación directa por 13489 MBTud. Por capacidad de transporte se registraron contratos, realizados en negociación directa por 359 Kpcd y en subastas por 4219 Kpcd. En total la capacidad de transporte registrada fue de 4578 Kpcd.



### ÍNDICE DE PRECIOS



El índice i-Gas presenta una reducción del -0,65%, alcanzando un valor de 6,09 USD/MBtu. El índice de precios para entrega en la Guajira presenta un incremento del 0,94%, alcanzando un valor de 6,46 USD/MBtu. El índice de precios para entrega en Cusiana presenta un incremento del 0,21%, alcanzando un valor de 4,77 USD/MBtu.

12 de julio 2022

Henry Hub



**6,16**



LNG  
Japón - Corea



**38,63**





## COMPORTAMIENTO SUBASTA ÚSELO O VÉNDALO DE CORTO PLAZO



### Suministro de Gas Natural\*

Variación en el número de adjudicaciones

**0%**

Variación en las cantidades adjudicadas

**700%**



\*Cálculo realizado comparando el promedio del último y penúltimo día adjudicado



### Puntos de Entrega Adjudicados

11 de junio de 2022

6 de julio de 2022

Punto entrega	Cantidad (MBTUD)	Número de adjudicaciones	Precio* (USD/MBTU)
CUSIANA	75	1	ND

Punto entrega	Cantidad (MBTUD)	Número de adjudicaciones	Precio* (USD/MBTU)
CUSIANA	600	1	ND



### Rutas de Transporte Adjudicadas

5 de julio 2022

12 de julio 2022

Ruta	Capacidad (KPCD)	Precio* (USD/KPC)
CUSIANA - EL PORVENIR	855	ND
CUSIANA - OCOA	43	ND
CUSIANA - SABANA_F	415	ND
EL PORVENIR - LA BELLEZA	855	ND
LA BELLEZA - COGUA	366	ND
VASCONIA - LA BELLEZA	799	ND
VASCONIA - MARIQUITA	342	ND

Ruta	Capacidad (KPCD)	Precio* (USD/KPC)
VASCONIA - MARIQUITA	641	ND
VASCONIA - LA BELLEZA	804	ND
LA BELLEZA - COGUA	343	ND
EL PORVENIR - LA BELLEZA	810	ND
CUSIANA - SABANA_F	415	ND
CUSIANA - OCOA	43	ND
CUSIANA - EL PORVENIR	847	ND
COGUA - SABANA_F	475	ND



### Capacidad de transporte\*

Variación en el número de adjudicaciones

**14 %**



Variación en las cantidades adjudicadas

**19 %**



\*Cálculo realizado comparando el promedio del día anterior con el mismo día de la semana anterior