

AL DÍA CON EL GESTOR

14 de julio 2022



ENERGÍA TOMADA DEL SISTEMA NACIONAL DE TRANSPORTE

6 de julio de 2022

994 GBTUD



-1,0 %

13 de julio 2022

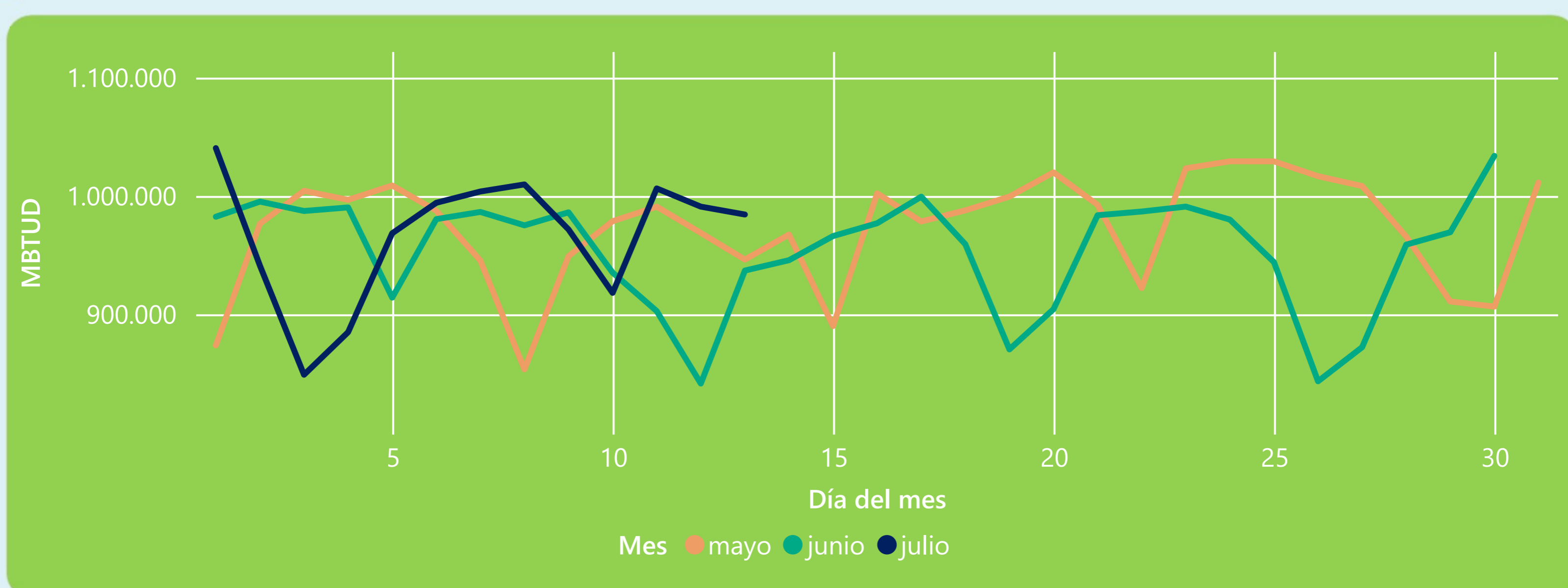
984 GBTUD

Se registra una reducción de la cantidad de energía tomada en un -1%, respecto al miércoles de la semana pasada.

*Cálculo realizado comparando el promedio del día anterior con el mismo día de la semana anterior



ENERGÍA TOMADA DEL SISTEMA NACIONAL DE TRANSPORTE



La energía tomada aumentó un 5,06% respecto al mes de Junio.

La energía tomada aumento un 4,02% respecto al mes de Mayo.



INFORMACIÓN OPERATIVA POR SISTEMA

12 de julio 2022

Energía inyectada

Energía tomada

Costa

319

348

Interior

621

643

Total

940

991

13 de julio 2022

Energía inyectada

Energía tomada

Costa

320

337

Interior

629

648

Total

949

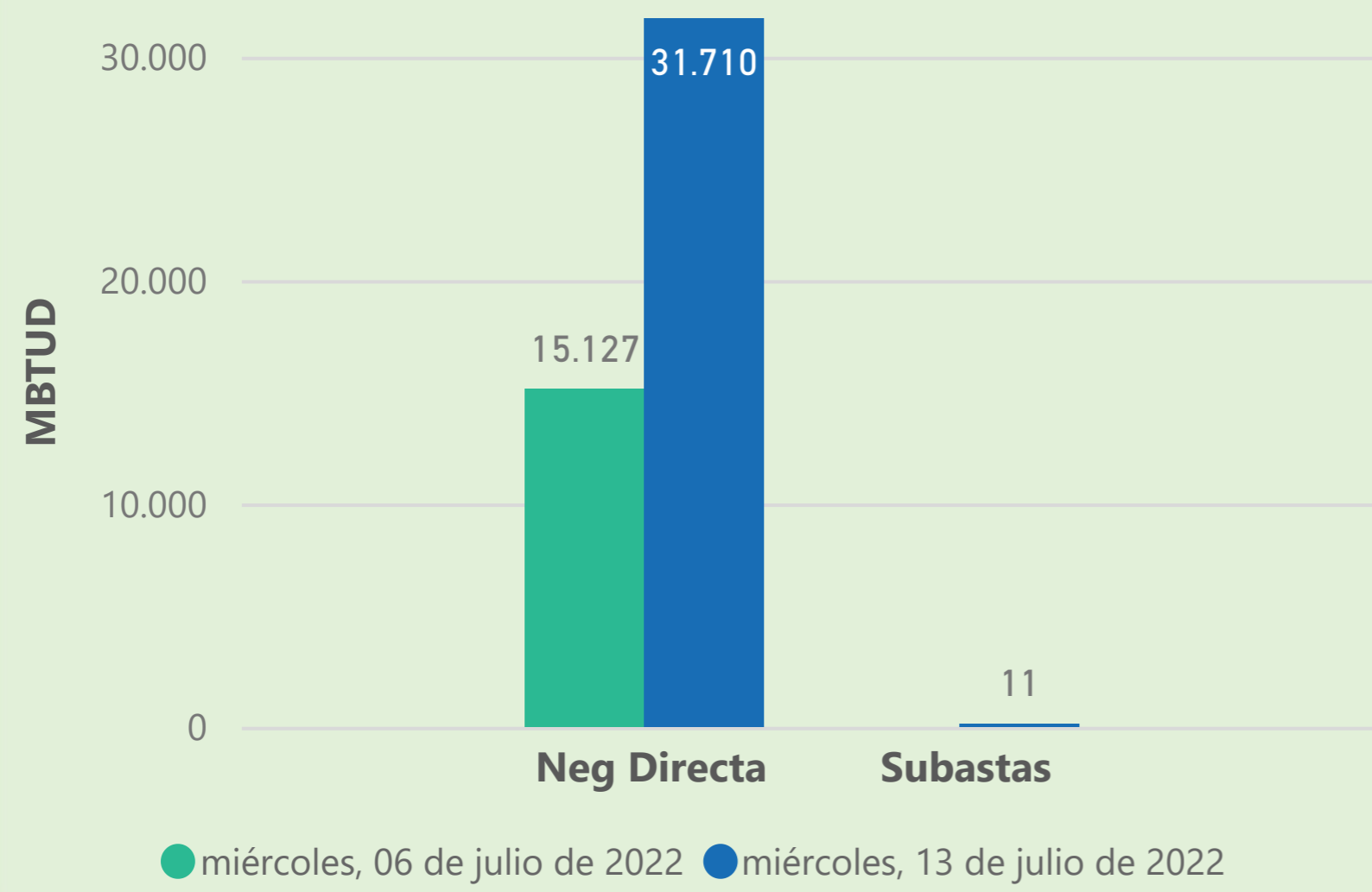
984

Las posibles diferencias presentadas entre el total de energía inyectada y total de entregas a usuarios finales puede ser ocasionada por almacenamientos en el sistema de transporte (empaquetamientos), pérdidas y consumos no reportados.

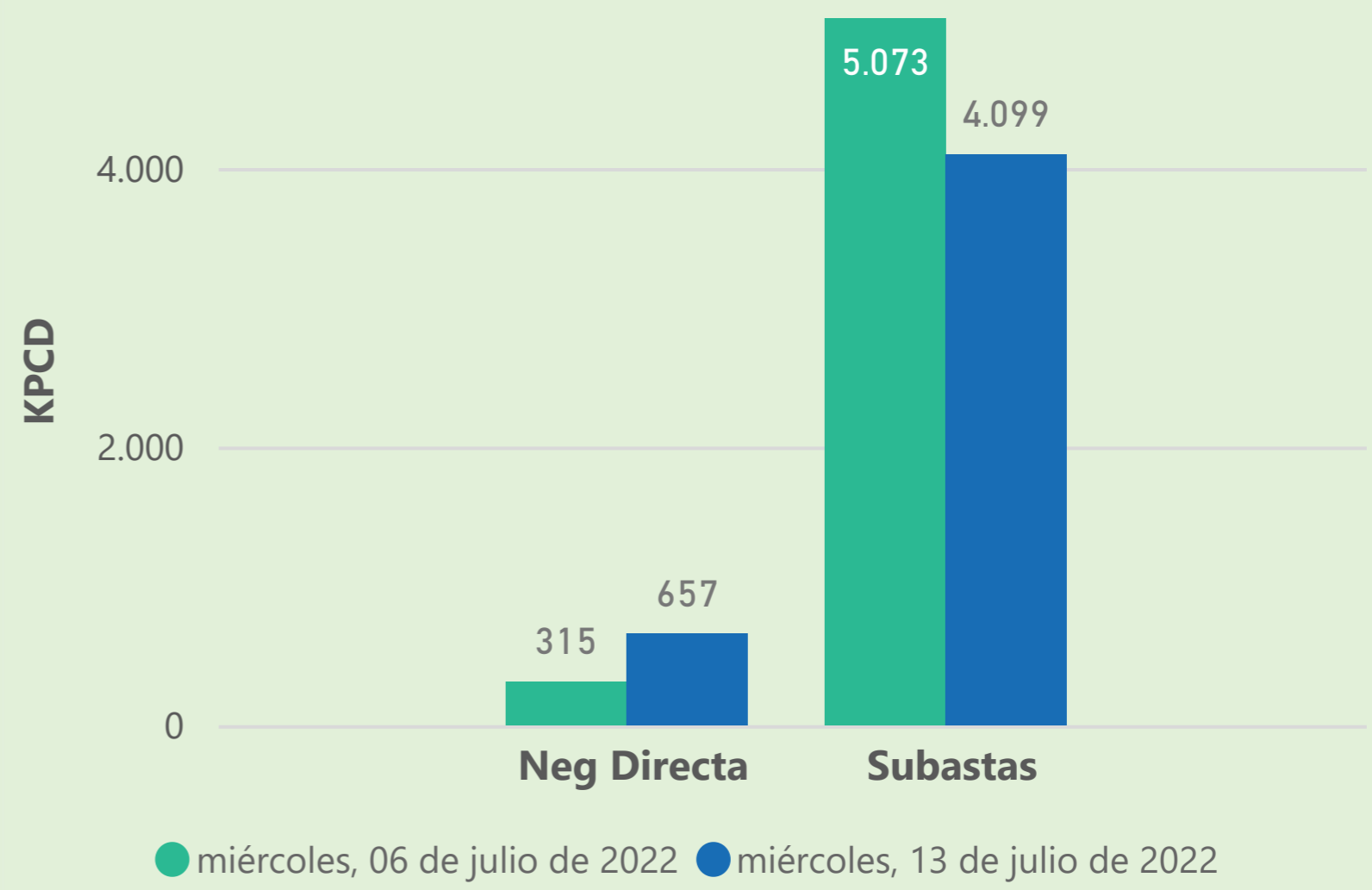


MERCADO SECUNDARIO

Suministro



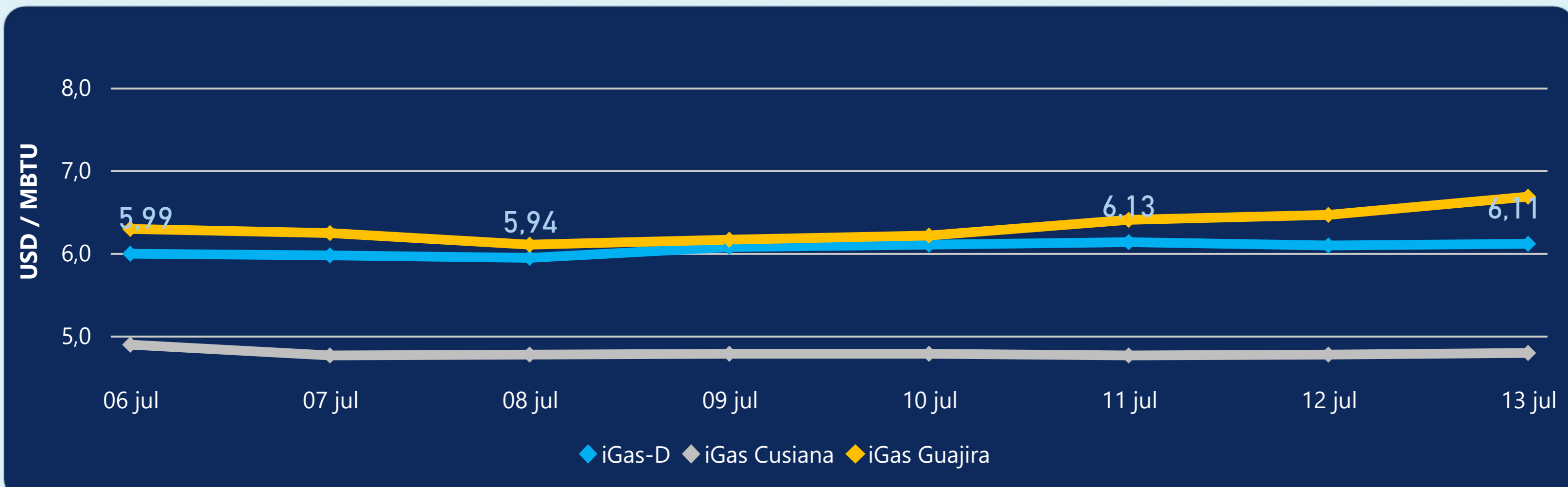
Transporte



Se registraron contratos de suministro, realizados en negociación directa por 31710 MBTud y se registraron subastas por 11 MBTud. Por capacidad de transporte se registraron contratos, realizados en negociación directa por 657 Kpcd y en subastas por 4099 Kpcd. En total la capacidad de transporte registrada fue de 4756 Kpcd.



ÍNDICE DE PRECIOS



El índice i-Gas presenta un incremento del 0,33%, alcanzando un valor de 6,11 USD/MBtu. El índice de precios para entrega en la Guajira presenta un incremento del 3,41%, alcanzando un valor de 6,68 USD/MBtu. El índice de precios para entrega en Cusiana presenta un incremento del 0,42%, alcanzando un valor de 4,79 USD/MBtu.

13 de julio 2022

Henry Hub



6,69



LNG
Japón - Corea



39,21





COMPORTAMIENTO SUBASTA ÚSELO O VÉNDALO DE CORTO PLAZO



Suministro de Gas Natural*

Variación en el número de adjudicaciones

0%

Variación en las cantidades adjudicadas

-98%



*Cálculo realizado comparando el promedio del último y penúltimo día adjudicado



Puntos de Entrega Adjudicados

6 de julio de 2022

13 de julio de 2022

Punto entrega	Cantidad (MBTUD)	Número de adjudicaciones	Precio* (USD/MBTU)
CUSIANA	600	1	ND

Punto entrega	Cantidad (MBTUD)	Número de adjudicaciones	Precio* (USD/MBTU)
CUSIANA	11	1	ND



Rutas de Transporte Adjudicadas

6 de julio 2022

13 de julio 2022

Ruta	Capacidad (KPCD)	Precio* (USD/KPC)
COGUA - SABANA_F	642	ND
CUSIANA - EL PORVENIR	840	ND
CUSIANA - OCOA	43	ND
CUSIANA - SABANA_F	939	ND
EL PORVENIR - LA BELLEZA	840	ND
LA BELLEZA - COGUA	510	ND
VASCONIA - LA BELLEZA	804	ND
VASCONIA - MARIQUITA	618	ND

Ruta	Capacidad (KPCD)	Precio* (USD/KPC)
VASCONIA - MARIQUITA	445	ND
VASCONIA - LA BELLEZA	804	ND
LA BELLEZA - COGUA	366	ND
EL PORVENIR - LA BELLEZA	810	ND
CUSIANA - SABANA_F	415	ND
CUSIANA - OCOA	43	ND
CUSIANA - EL PORVENIR	832	ND
COGUA - SABANA_F	498	ND



Capacidad de transporte*

Variación en el número de adjudicaciones

0 %

Variación en las cantidades adjudicadas

-20 %



*Cálculo realizado comparando el promedio del día anterior con el mismo día de la semana anterior