

AL DÍA CON EL GESTOR

15 de julio 2022

ENERGÍA TOMADA DEL SISTEMA NACIONAL DE TRANSPORTE

7 de julio de 2022

1.004 GBTUD



0,5 %

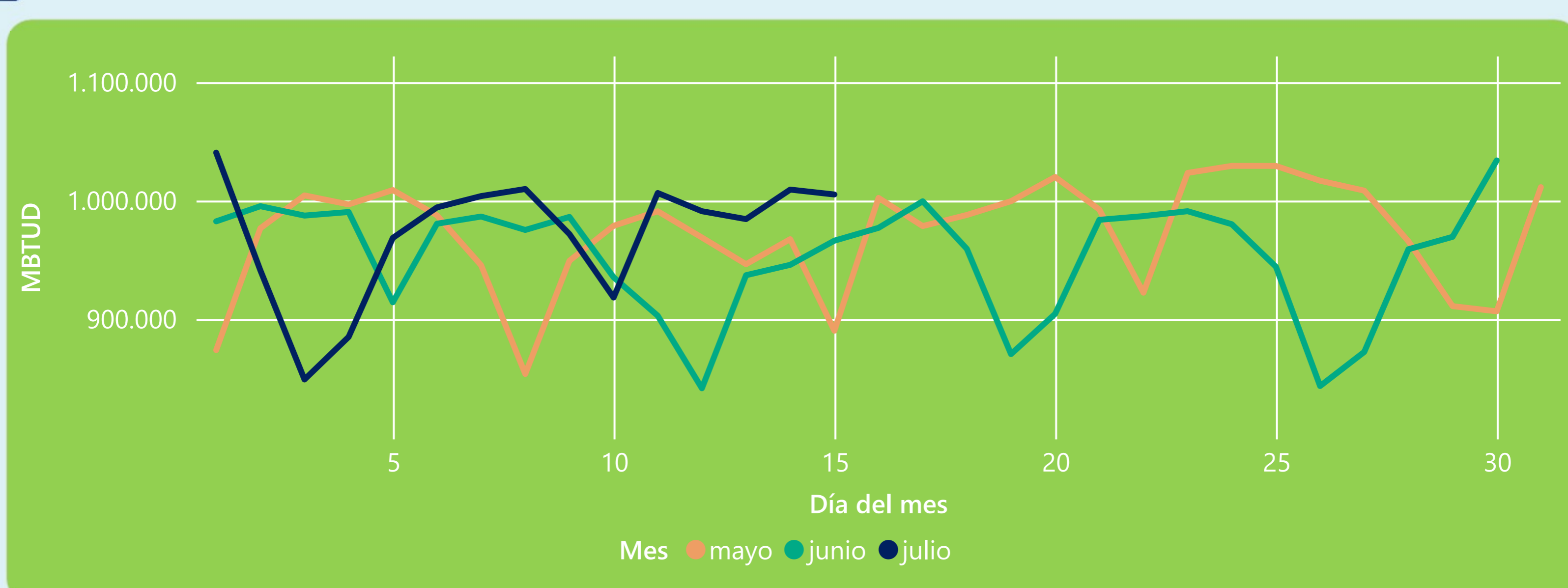
14 de julio 2022

1.009 GBTUD

Se registra un incremento de la cantidad de energía tomada de 0,55%, respecto al jueves de la semana pasada.

*Cálculo realizado comparando el promedio del día anterior con el mismo día de la semana anterior

ENERGÍA TOMADA DEL SISTEMA NACIONAL DE TRANSPORTE



La energía tomada aumentó un 6,72% respecto al mes de Junio.

La energía tomada aumento un 4,33% respecto al mes de Mayo.

INFORMACIÓN OPERATIVA POR SISTEMA

13 de julio 2022

Energía inyectada

Energía tomada

Costa

320

337

Interior

629

648

Total

949

984

14 de julio 2022

Energía inyectada

Energía tomada

Costa

384

362

Interior

637

647

Total

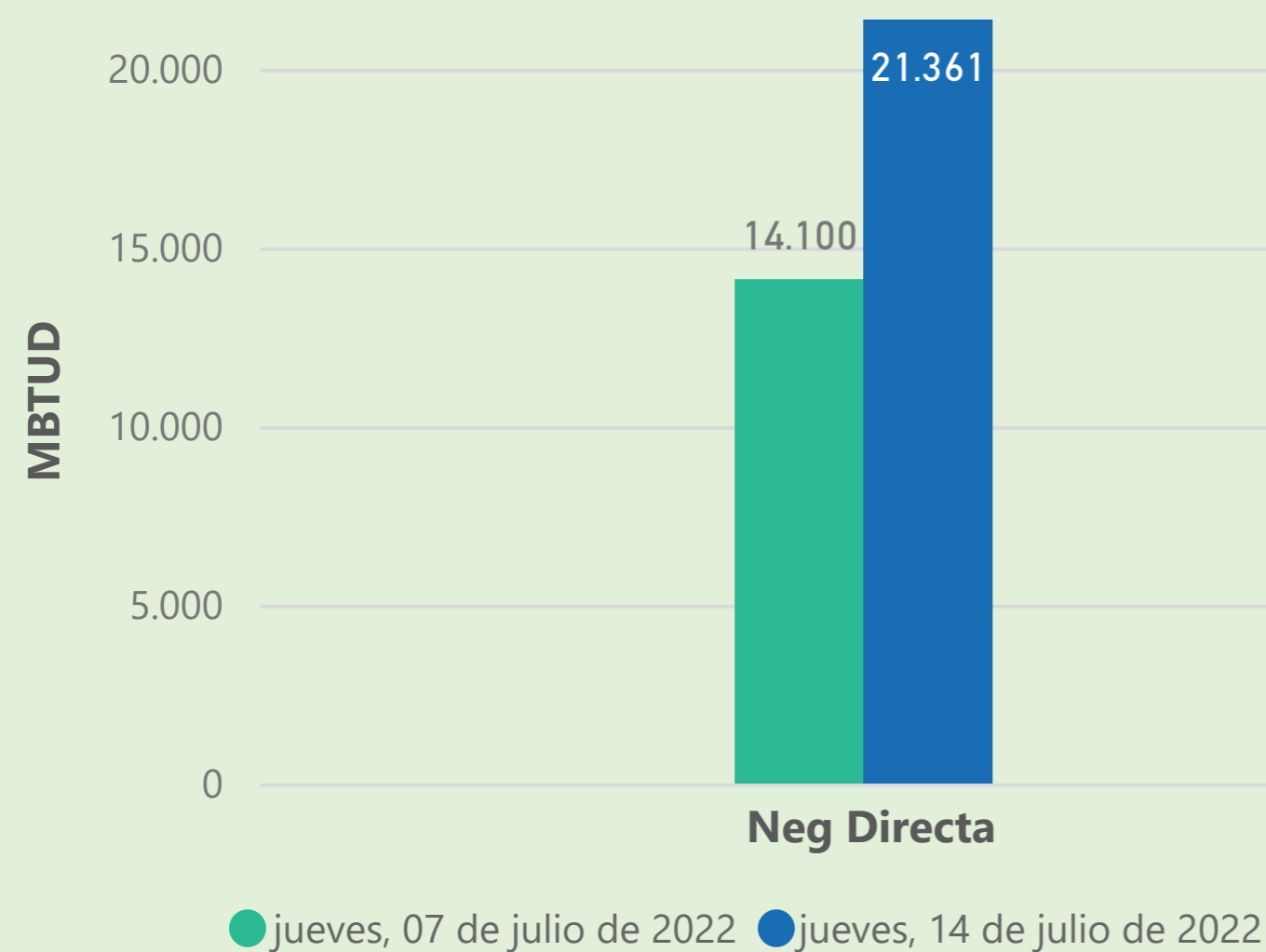
1021

1009

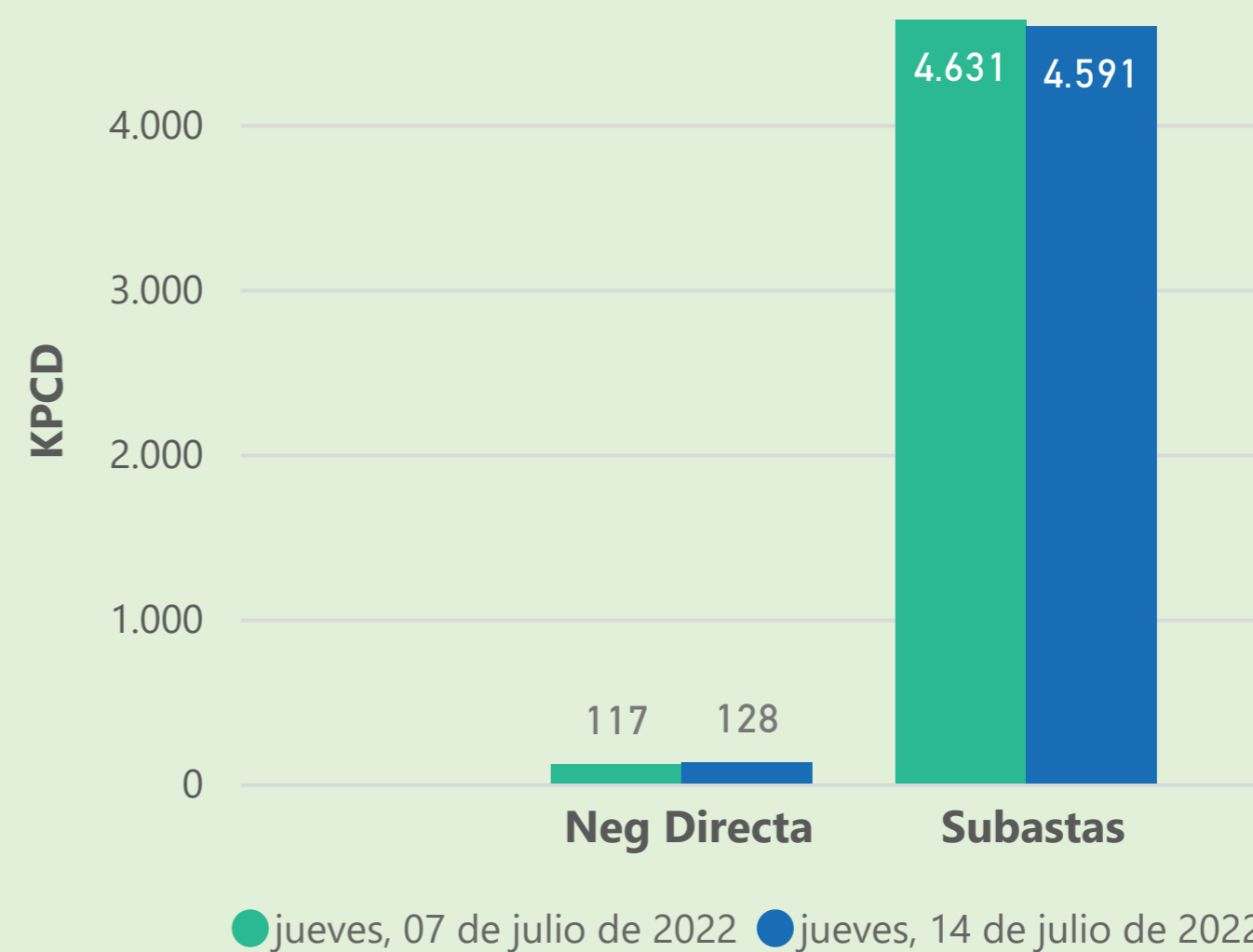
Las posibles diferencias presentadas entre el total de energía inyectada y total de entregas a usuarios finales puede ser ocasionada por almacenamientos en el sistema de transporte (empaquetamientos), pérdidas y consumos no reportados.

MERCADO SECUNDARIO

Suministro

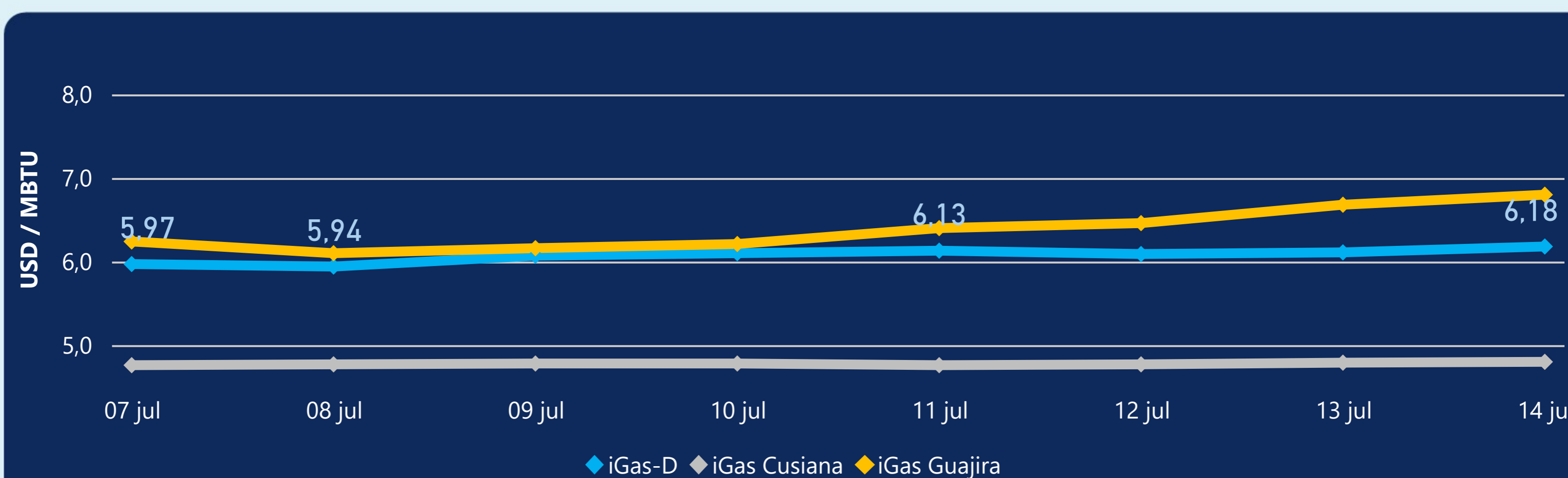


Transporte



Se registraron contratos de suministro, realizados en negociación directa por 21361 MBtud. Por capacidad de transporte se registraron contratos, realizados en negociación directa por 128 Kpcd y en subastas por 4591 Kpcd. En total la capacidad de transporte registrada fue de 4719 Kpcd.

ÍNDICE DE PRECIOS



El índice i-Gas presenta un incremento del 1,15%, alcanzando un valor de 6,18 USD/MBtu. El índice de precios para entrega en la Guajira presenta un incremento del 1,8%, alcanzando un valor de 6,8 USD/MBtu. El índice de precios para entrega en Cusiana presenta un incremento del 0,21%, alcanzando un valor de 4,8 USD/MBtu.

14 de julio 2022

Henry Hub



6,60



LNG
Japón - Corea



39,22





COMPORTAMIENTO SUBASTA ÚSELO O VÉNDALO DE CORTO PLAZO



Suministro de Gas Natural*

Variación en el número de adjudicaciones

0%

Variación en las cantidades adjudicadas

-98%



*Cálculo realizado comparando el promedio del último y penúltimo día adjudicado



Puntos de Entrega Adjudicados

6 de julio de 2022

13 de julio de 2022

Punto entrega	Cantidad (MBTUD)	Número de adjudicaciones	Precio* (USD/MBTU)
CUSIANA	600	1	ND

Punto entrega	Cantidad (MBTUD)	Número de adjudicaciones	Precio* (USD/MBTU)
CUSIANA	11	1	ND



Rutas de Transporte Adjudicadas

7 de julio 2022

14 de julio 2022

Ruta	Capacidad (KPCD)	Precio* (USD/KPC)
COGUA - SABANA_F	704	ND
CUSIANA - EL PORVENIR	799	ND
CUSIANA - OCOA	43	ND
CUSIANA - SABANA_F	415	ND
EL PORVENIR - LA BELLEZA	804	ND
LA BELLEZA - COGUA	571	ND
LA BELLEZA - VASCONIA	804	ND
VASCONIA - MARIQUITA	618	ND

Ruta	Capacidad (KPCD)	Precio* (USD/KPC)
VASCONIA - MARIQUITA	979	ND
VASCONIA - LA BELLEZA	802	ND
LA BELLEZA - COGUA	411	ND
EL PORVENIR - LA BELLEZA	810	ND
CUSIANA - SABANA_F	415	ND
CUSIANA - OCOA	43	ND
CUSIANA - EL PORVENIR	823	ND
COGUA - SABANA_F	544	ND



Capacidad de transporte*

Variación en el número de adjudicaciones

0 %

Variación en las cantidades adjudicadas

1 %



*Cálculo realizado comparando el promedio del día anterior con el mismo día de la semana anterior