

AL DÍA CON EL GESTOR

16 de julio 2022

ENERGÍA TOMADA DEL SISTEMA NACIONAL DE TRANSPORTE

8 de julio de 2022

1.010 GBTUD



-0,5 %

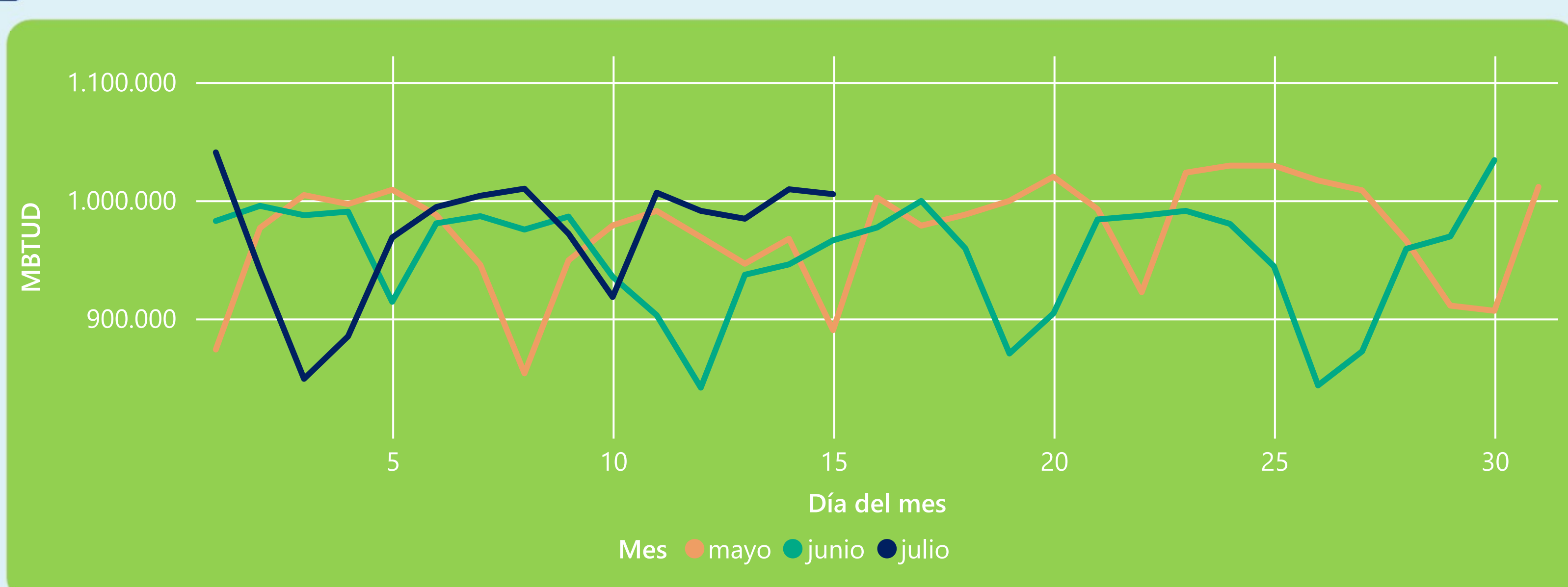
15 de julio 2022

1.005 GBTUD

Se registra una reducción de la cantidad de energía tomada en un -0,46%, respecto al viernes de la semana pasada.

*Cálculo realizado comparando el promedio del día anterior con el mismo día de la semana anterior

ENERGÍA TOMADA DEL SISTEMA NACIONAL DE TRANSPORTE



La energía tomada aumentó un 4,04% respecto al mes de Junio.

La energía tomada aumento un 12,93% respecto al mes de Mayo.

INFORMACIÓN OPERATIVA POR SISTEMA

14 de julio 2022

Energía inyectada

Energía tomada

Costa

384

362

Interior

637

647

Total

1021

1009

15 de julio 2022

Energía inyectada

Energía tomada

Costa

331

362

Interior

636

643

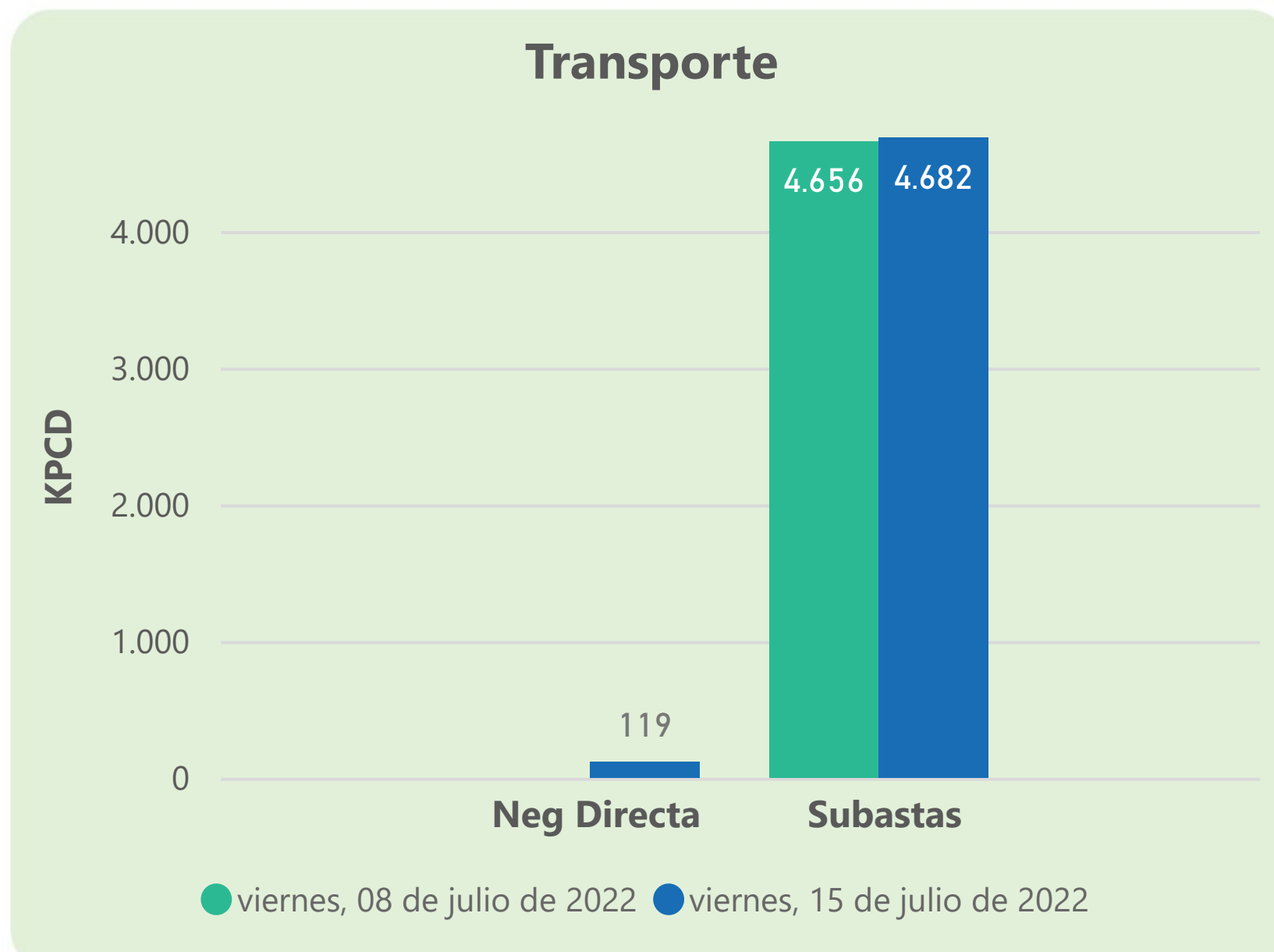
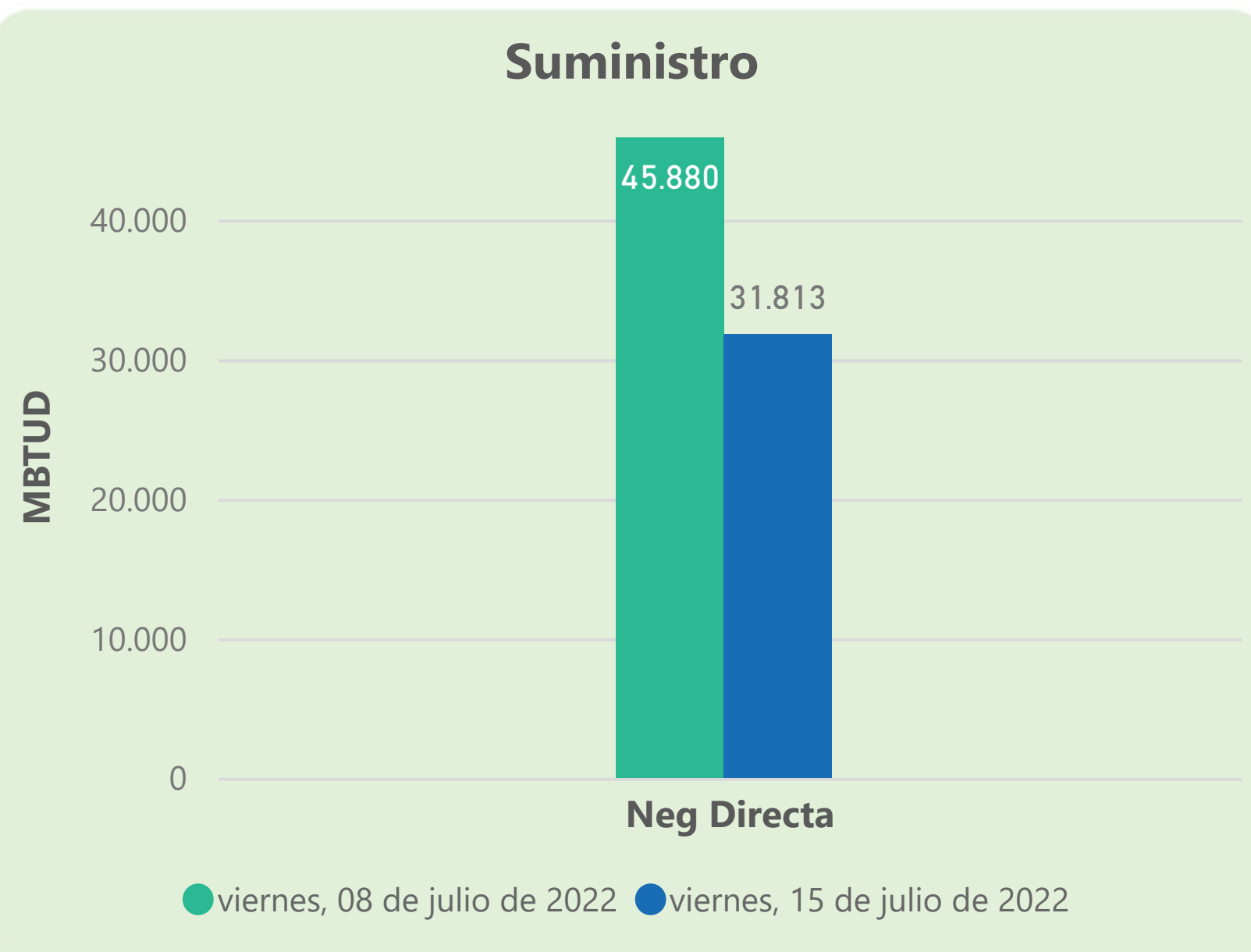
Total

967

1005

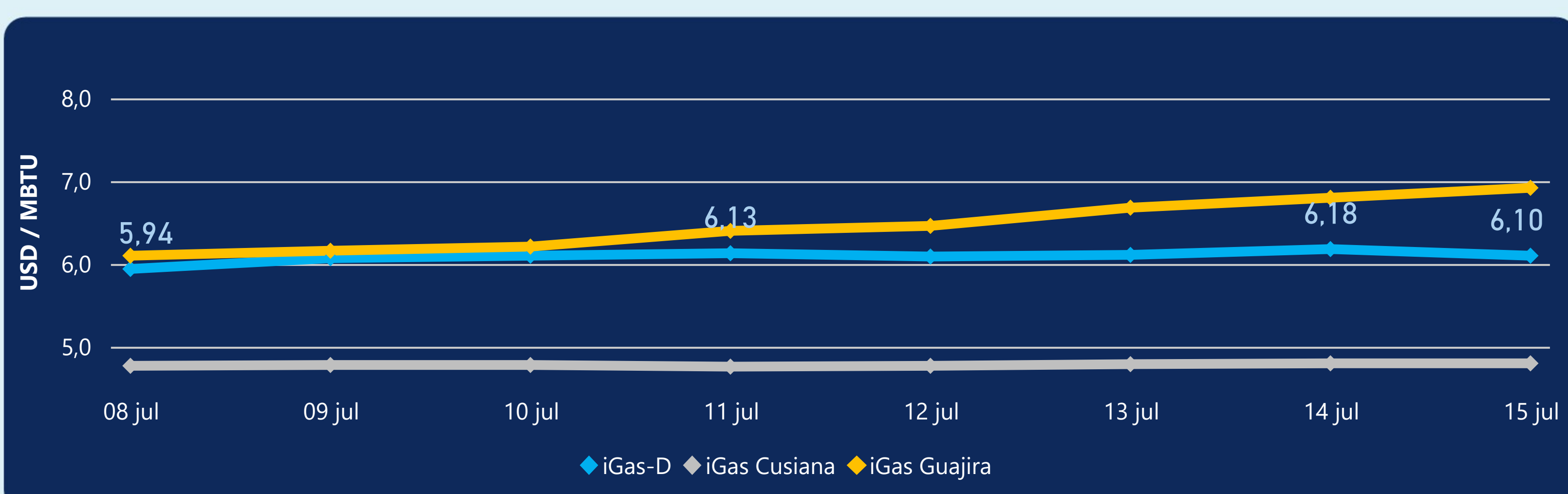
Las posibles diferencias presentadas entre el total de energía inyectada y total de entregas a usuarios finales puede ser ocasionada por almacenamientos en el sistema de transporte (empaquetamientos), pérdidas y consumos no reportados.

MERCADO SECUNDARIO



Se registraron contratos de suministro, realizados en negociación directa por 31813 MBtud. Por capacidad de transporte se registraron contratos, realizados en negociación directa por 119 Kpcd y en subastas por 4682 Kpcd. En total la capacidad de transporte registrada fue de 4801 Kpcd.

ÍNDICE DE PRECIOS



El índice i-Gas presenta una reducción del -1,29%, alcanzando un valor de 6,1 USD/MBtu. El índice de precios para entrega en la Guajira presenta un incremento del 1,76%, alcanzando un valor de 6,92 USD/MBtu. El índice de precios para entrega en Cusiana no presentó variaciones.

15 de julio 2022

Henry Hub



6,60

LNG
Japón - Corea



40,41





COMPORTAMIENTO SUBASTA ÚSELO O VÉNDALO DE CORTO PLAZO



Suministro de Gas Natural*

Variación en el número de adjudicaciones

0%

Variación en las cantidades adjudicadas

-98%



*Cálculo realizado comparando el promedio del último y penúltimo día adjudicado



Puntos de Entrega Adjudicados

6 de julio de 2022

13 de julio de 2022

Punto entrega	Cantidad (MBTUD)	Número de adjudicaciones	Precio* (USD/MBTU)
CUSIANA	600	1	ND

Punto entrega	Cantidad (MBTUD)	Número de adjudicaciones	Precio* (USD/MBTU)
CUSIANA	11	1	ND



Rutas de Transporte Adjudicadas

8 de julio 2022

15 de julio 2022

Ruta	Capacidad (KPCD)	Precio* (USD/KPC)
COGUA - SABANA_F	694	ND
CUSIANA - EL PORVENIR	799	ND
CUSIANA - OCOA	43	ND
CUSIANA - SABANA_F	415	ND
EL PORVENIR - LA BELLEZA	804	ND
LA BELLEZA - COGUA	563	ND
LA BELLEZA - VASCONIA	804	ND
VASCONIA - MARIQUITA	673	ND

Ruta	Capacidad (KPCD)	Precio* (USD/KPC)
VASCONIA - MARIQUITA	835	ND
VASCONIA - LA BELLEZA	799	ND
LA BELLEZA - COGUA	481	ND
EL PORVENIR - LA BELLEZA	810	ND
CUSIANA - SABANA_F	480	0,41
CUSIANA - OCOA	43	ND
CUSIANA - EL PORVENIR	823	ND
COGUA - SABANA_F	613	ND



Capacidad de transporte*

Variación en el número de adjudicaciones

13 %



Variación en las cantidades adjudicadas

2 %



*Cálculo realizado comparando el promedio del día anterior con el mismo día de la semana anterior