

AL DÍA CON EL GESTOR

18 de julio 2022



ENERGÍA TOMADA DEL SISTEMA NACIONAL DE TRANSPORTE

10 de julio de 2022

918 GBTUD



-2,0 %

17 de julio 2022

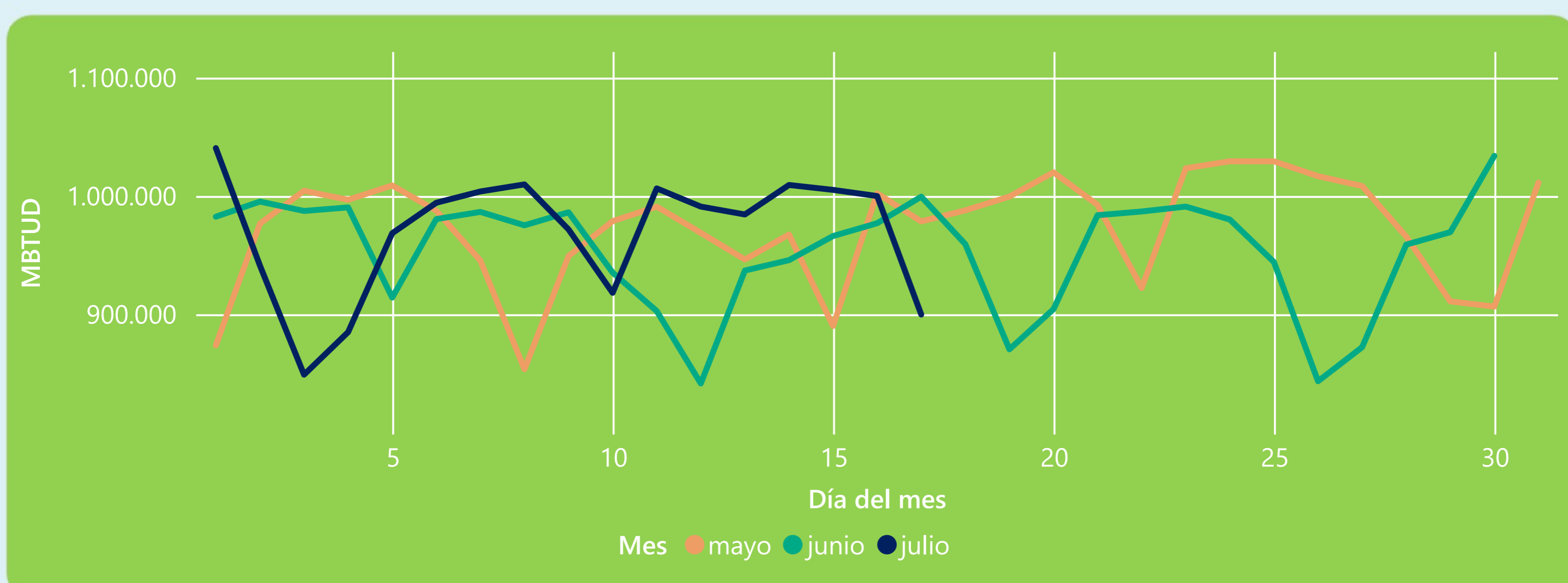
900 GBTUD

Se registra una reducción de la cantidad de energía tomada en un -2%, respecto al domingo de la semana pasada.

*Cálculo realizado comparando el promedio del día anterior con el mismo día de la semana anterior



ENERGÍA TOMADA DEL SISTEMA NACIONAL DE TRANSPORTE



La energía tomada se redujo un -9,97% respecto al mes de Junio.

La energía tomada se redujo un -8,04% respecto al mes de Mayo.



INFORMACIÓN OPERATIVA POR SISTEMA

16 de julio 2022

Energía inyectada

Energía tomada

Costa

371

380

Interior

627

620

Total

998

1000

17 de julio 2022

Energía inyectada

Energía tomada

Costa

353

334

Interior

602

566

Total

955

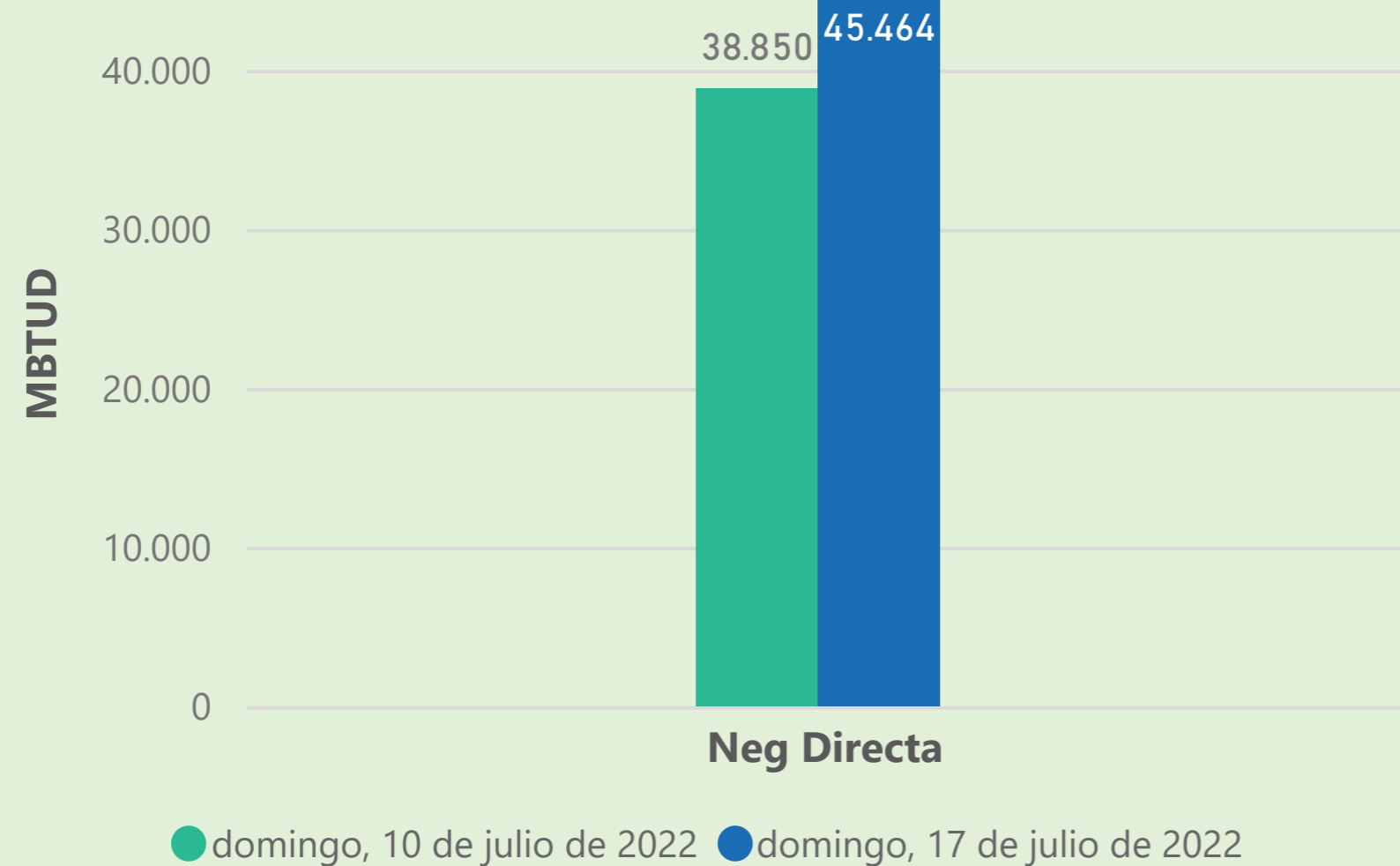
900

Las posibles diferencias presentadas entre el total de energía inyectada y total de entregas a usuarios finales puede ser ocasionada por almacenamientos en el sistema de transporte (empaquetamientos), pérdidas y consumos no reportados.

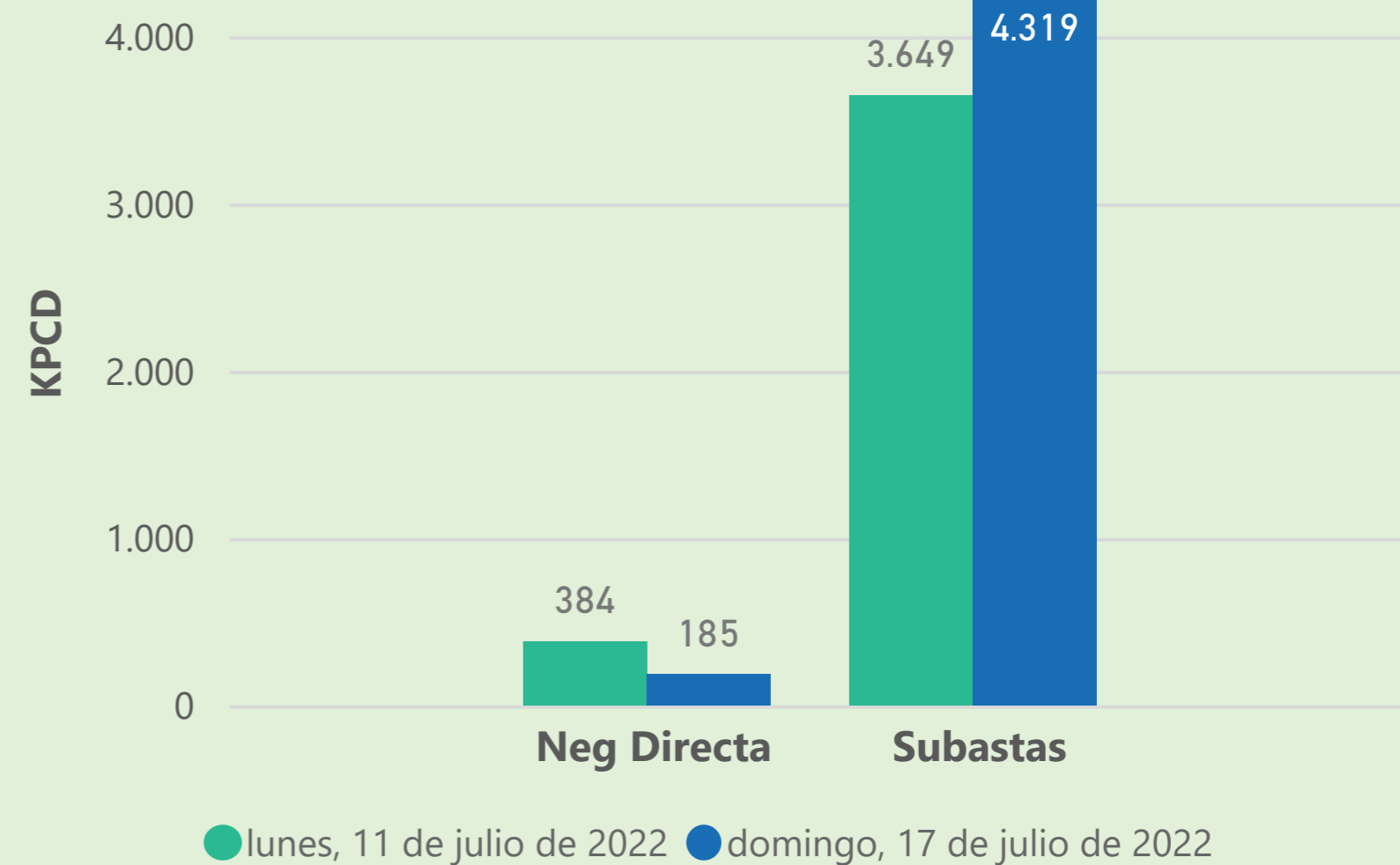


MERCADO SECUNDARIO

Suministro



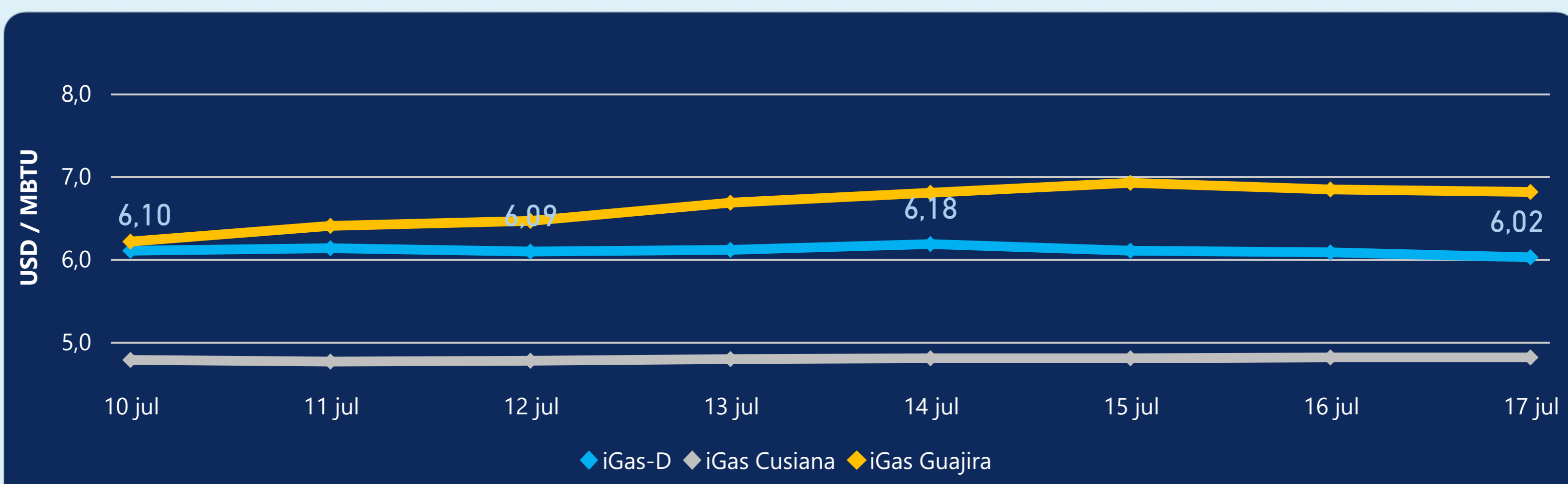
Transporte



Se registraron contratos de suministro, realizados en negociación directa por 45464 MBtud. Por capacidad de transporte se registraron contratos, realizados en negociación directa por 185 Kpcd y en subastas por 4319 Kpcd. En total la capacidad de transporte registrada fue de 4504 Kpcd.



ÍNDICE DE PRECIOS



El índice i-Gas presenta una reducción del -0,99%, alcanzando un valor de 6,02 USD/MBtu. El índice de precios para entrega en la Guajira presenta una reducción del -0,44%, alcanzando un valor de 6,81 USD/MBtu. El índice de precios para entrega en Cusiana no presentó variaciones.

17 de julio 2022

Henry Hub



7,02



LNG
Japón - Corea



40,41



COMPORTAMIENTO SUBASTA ÚSELO O VÉNDALO DE CORTO PLAZO



Suministro de Gas Natural*

Variación en el número de adjudicaciones

0%

Variación en las cantidades adjudicadas

-98%



*Cálculo realizado comparando el promedio del último y penúltimo día adjudicado



Puntos de Entrega Adjudicados

6 de julio de 2022

13 de julio de 2022

Punto entrega	Cantidad (MBTUD)	Número de adjudicaciones	Precio* (USD/MBTU)
CUSIANA	600	1	ND

Punto entrega	Cantidad (MBTUD)	Número de adjudicaciones	Precio* (USD/MBTU)
CUSIANA	11	1	ND



Rutas de Transporte Adjudicadas

10 de julio 2022

17 de julio 2022

Ruta	Capacidad (KPCD)	Precio* (USD/KPC)
COGUA - SABANA_F	545	ND
CUSIANA - EL PORVENIR	820	ND
CUSIANA - OCOA	43	ND
CUSIANA - SABANA_F	415	ND
EL PORVENIR - LA BELLEZA	810	ND
LA BELLEZA - COGUA	414	ND
VASCONIA - LA BELLEZA	803	ND
VASCONIA - MARIQUITA	1.005	ND

Ruta	Capacidad (KPCD)	Precio* (USD/KPC)
VASCONIA - MARIQUITA	660	ND
VASCONIA - LA BELLEZA	801	ND
LA BELLEZA - COGUA	399	ND
EL PORVENIR - LA BELLEZA	815	ND
CUSIANA - SABANA_F	415	ND
CUSIANA - OCOA	44	ND
CUSIANA - EL PORVENIR	825	ND
COGUA - SABANA_F	530	ND



Capacidad de transporte*

Variación en el número de adjudicaciones

0 %

Variación en las cantidades adjudicadas

-8 %



*Cálculo realizado comparando el promedio del día anterior con el mismo día de la semana anterior