

AL DÍA CON EL GESTOR

19 de julio 2022



ENERGÍA TOMADA DEL SISTEMA NACIONAL DE TRANSPORTE

11 de julio de 2022

1.006 GBTUD



-2,4 %

18 de julio 2022

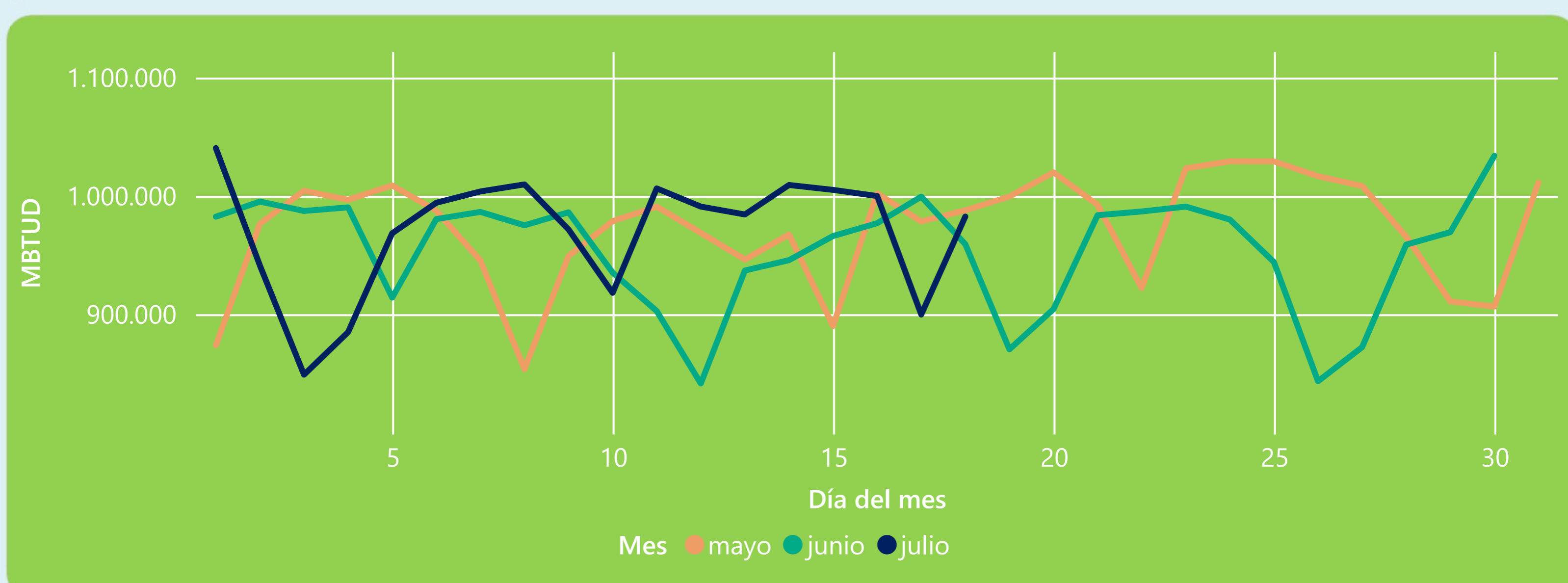
983 GBTUD

Se registra una reducción de la cantidad de energía tomada en un -2,36%, respecto al lunes de la semana pasada.

*Cálculo realizado comparando el promedio del día anterior con el mismo día de la semana anterior



ENERGÍA TOMADA DEL SISTEMA NACIONAL DE TRANSPORTE



La energía tomada aumentó un 2,44% respecto al mes de Junio.

La energía tomada se redujo un -0,53% respecto al mes de Mayo.



INFORMACIÓN OPERATIVA POR SISTEMA

17 de julio 2022

Energía inyectada

Energía tomada

Costa

353

334

Interior

602

566

Total

955

900

18 de julio 2022

Energía inyectada

Energía tomada

Costa

374

359

Interior

632

623

Total

1006

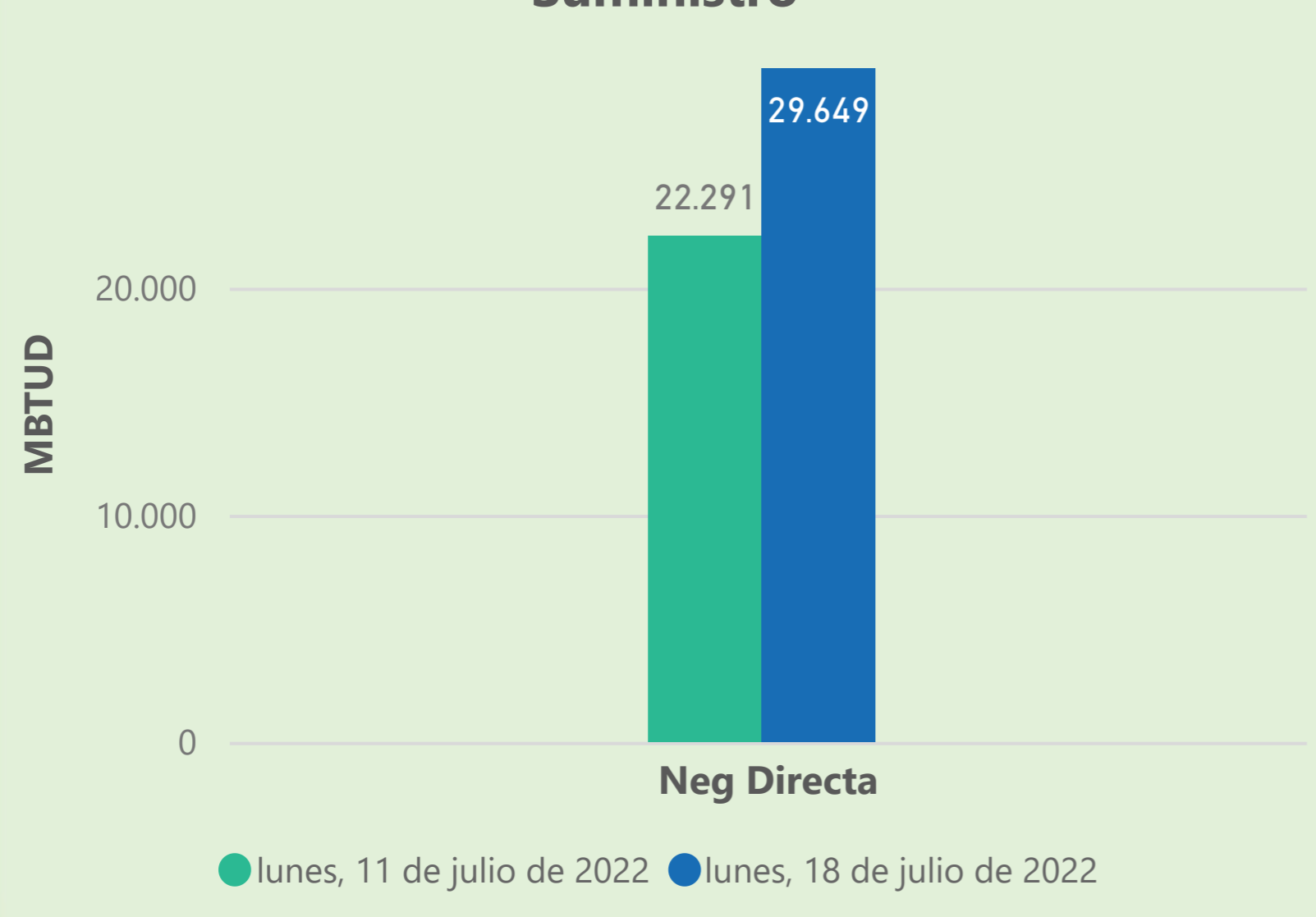
983

Las posibles diferencias presentadas entre el total de energía inyectada y total de entregas a usuarios finales puede ser ocasionada por almacenamientos en el sistema de transporte (empaquetamientos), pérdidas y consumos no reportados.

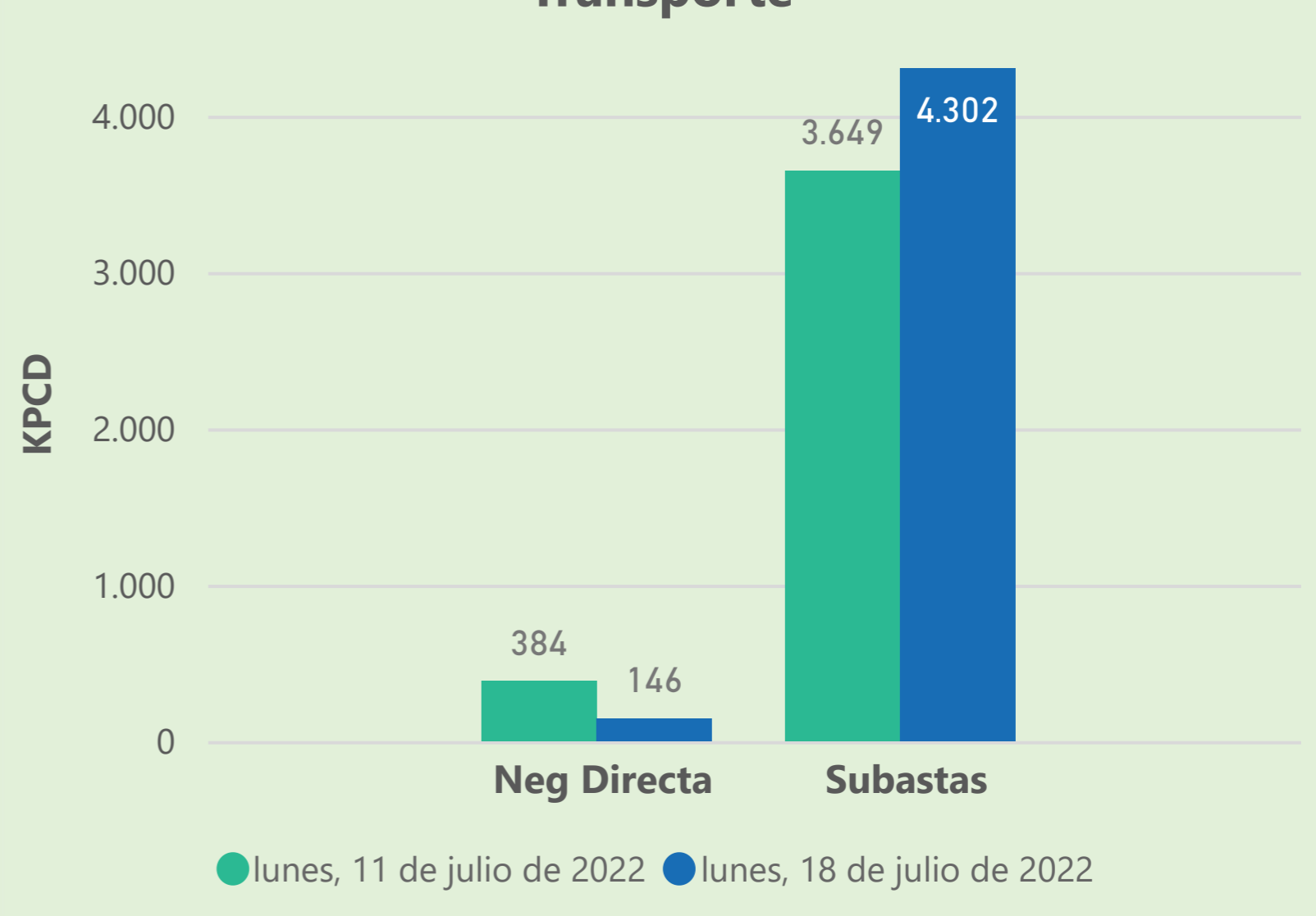


MERCADO SECUNDARIO

Suministro



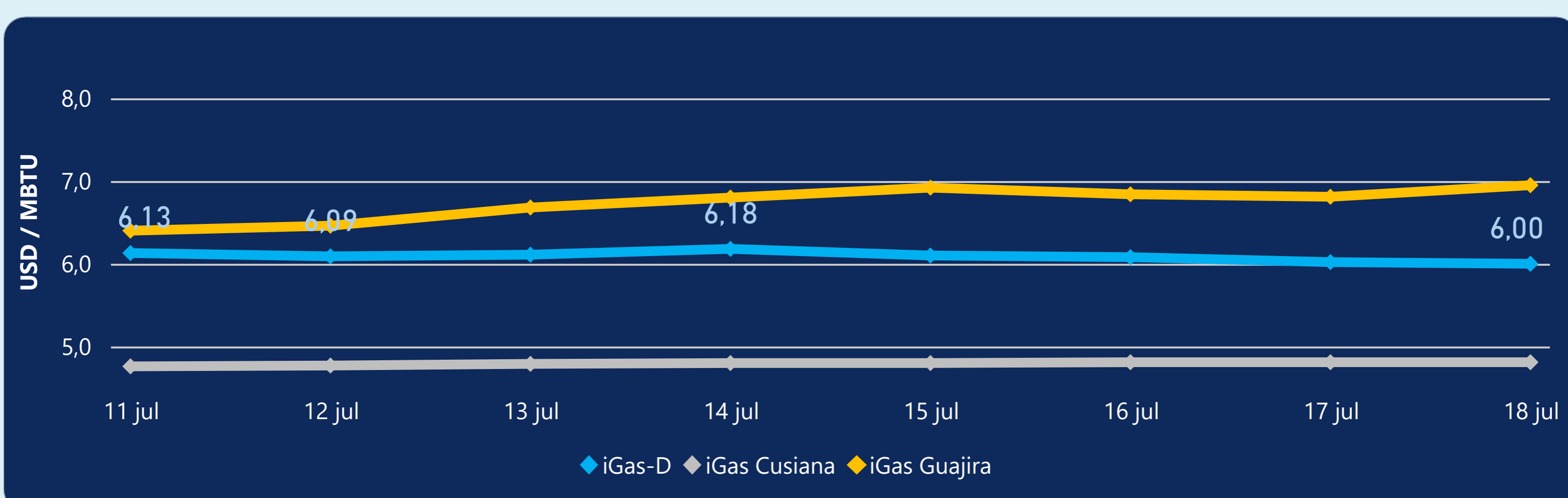
Transporte



Se registraron contratos de suministro, realizados en negociación directa por 29649 MBtud. Por capacidad de transporte se registraron contratos, realizados en negociación directa por 146 Kpcd y en subastas por 4302 Kpcd. En total la capacidad de transporte registrada fue de 4448 Kpcd.



ÍNDICE DE PRECIOS



El índice i-Gas presenta una reducción del -0,33%, alcanzando un valor de 6 USD/MBtu. El índice de precios para entrega en la Guajira presenta un incremento del 2,06%, alcanzando un valor de 6,95 USD/MBtu. El índice de precios para entrega en Cusiana no presentó variaciones.

18 de julio 2022

Henry Hub



7,48



LNG
Japón - Corea



36,60





COMPORTAMIENTO SUBASTA ÚSELO O VÉNDALO DE CORTO PLAZO



Suministro de Gas Natural*

Variación en el número de adjudicaciones

0%

Variación en las cantidades adjudicadas

-98%



*Cálculo realizado comparando el promedio del último y penúltimo día adjudicado



Puntos de Entrega Adjudicados

6 de julio de 2022

13 de julio de 2022

Punto entrega	Cantidad (MBTUD)	Número de adjudicaciones	Precio* (USD/MBTU)
CUSIANA	600	1	ND

Punto entrega	Cantidad (MBTUD)	Número de adjudicaciones	Precio* (USD/MBTU)
CUSIANA	11	1	ND



Rutas de Transporte Adjudicadas

11 de julio 2022

18 de julio 2022

Ruta	Capacidad (KPCD)	Precio* (USD/KPC)
COGUA - SABANA_F	356	ND
CUSIANA - EL PORVENIR	817	ND
CUSIANA - OCOA	43	ND
CUSIANA - SABANA_F	415	ND
EL PORVENIR - LA BELLEZA	817	ND
LA BELLEZA - COGUA	225	ND
VASCONIA - LA BELLEZA	805	ND
VASCONIA - MARIQUITA	237	ND

Ruta	Capacidad (KPCD)	Precio* (USD/KPC)
VASCONIA - MARIQUITA	460	ND
VASCONIA - LA BELLEZA	803	ND
LA BELLEZA - COGUA	464	ND
EL PORVENIR - LA BELLEZA	815	ND
CUSIANA - SABANA_F	415	ND
CUSIANA - OCOA	44	ND
CUSIANA - EL PORVENIR	835	ND
COGUA - SABANA_F	595	ND



Capacidad de transporte*

Variación en el número de adjudicaciones

0 %

Variación en las cantidades adjudicadas

19 %



*Cálculo realizado comparando el promedio del día anterior con el mismo día de la semana anterior