

AL DÍA CON EL GESTOR

21 de julio 2022

ENERGÍA TOMADA DEL SISTEMA NACIONAL DE TRANSPORTE

13 de julio de 2022

984 GBTUD



-5,2 %

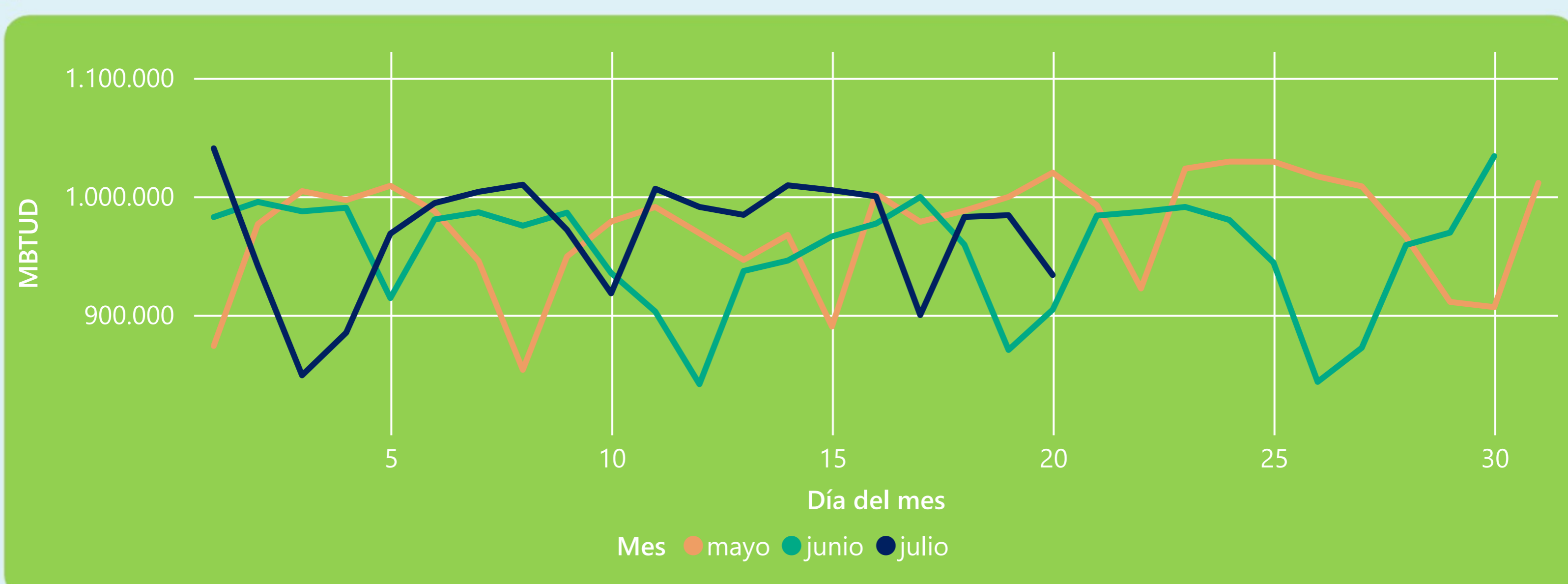
20 de julio 2022

934 GBTUD

Se registra una reducción de la cantidad de energía tomada en un -5,16%, respecto al miércoles de la semana pasada.

*Cálculo realizado comparando el promedio del día anterior con el mismo día de la semana anterior

ENERGÍA TOMADA DEL SISTEMA NACIONAL DE TRANSPORTE



La energía tomada aumentó un 3,24% respecto al mes de Junio.

La energía tomada se redujo un -8,47% respecto al mes de Mayo.

INFORMACIÓN OPERATIVA POR SISTEMA

19 de julio 2022

Energía inyectada

Energía tomada

Costa

354

357

Interior

400

627

Total

754

984

20 de julio 2022

Energía inyectada

Energía tomada

Costa

312

333

Interior

632

600

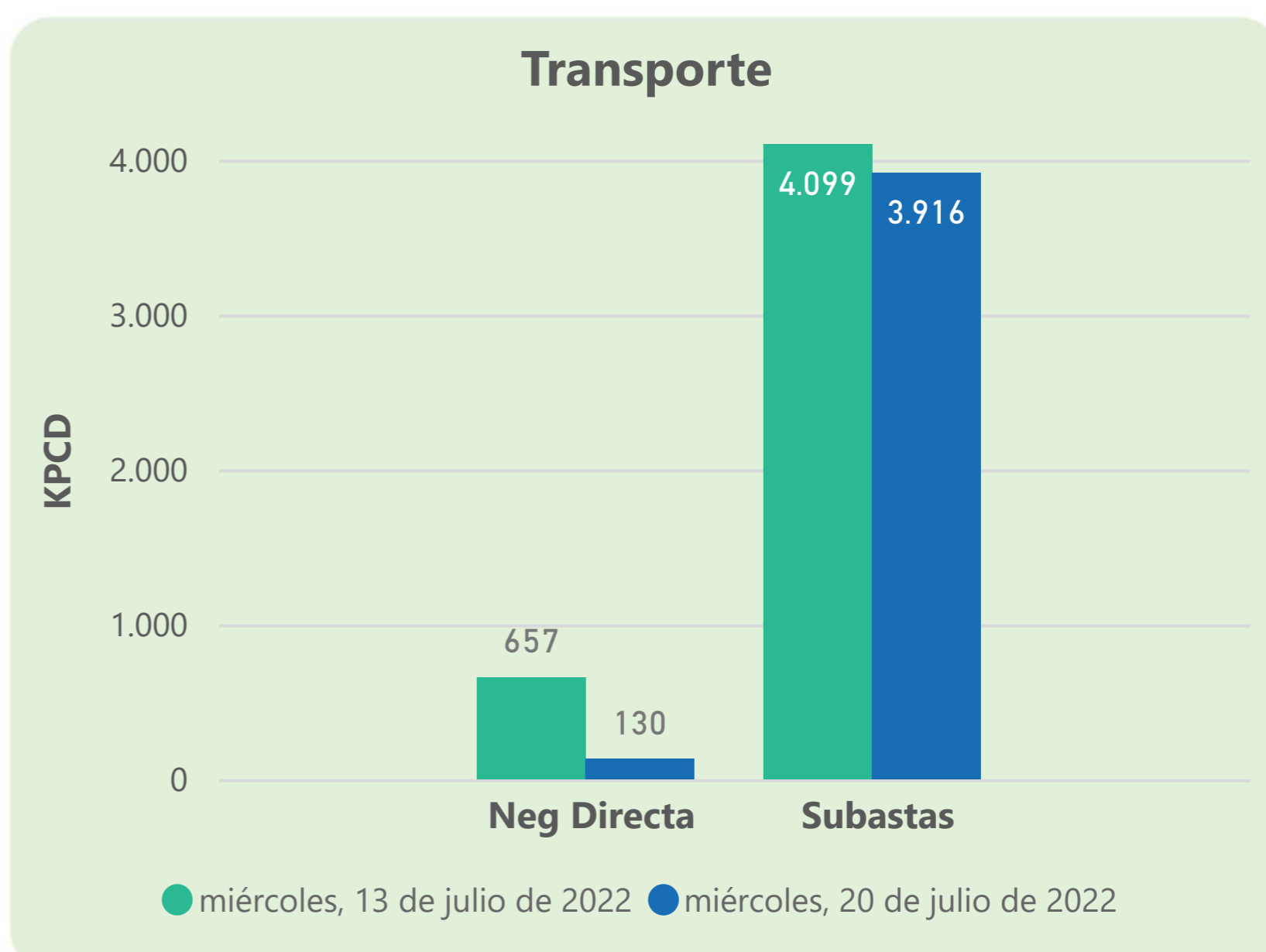
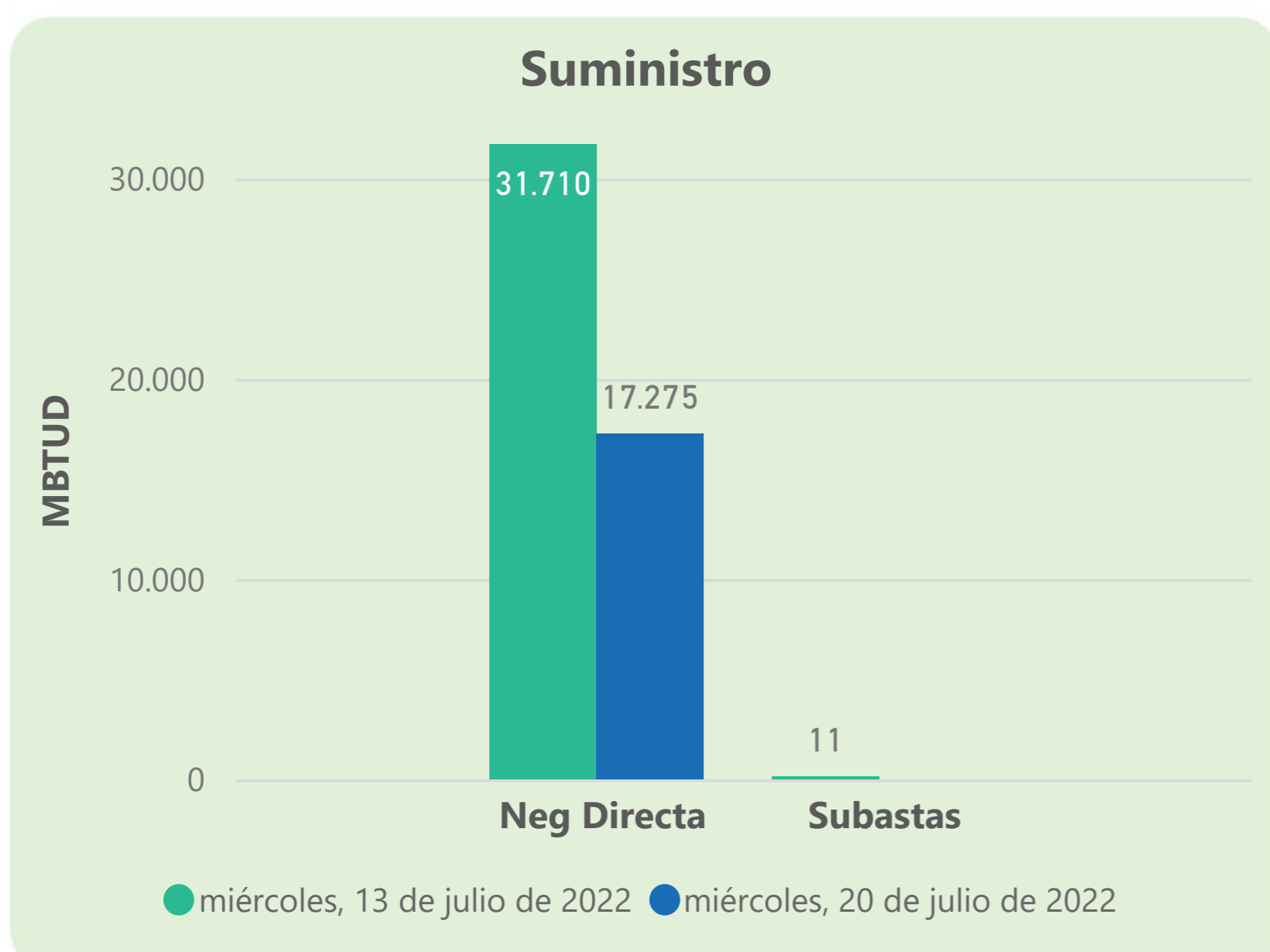
Total

944

934

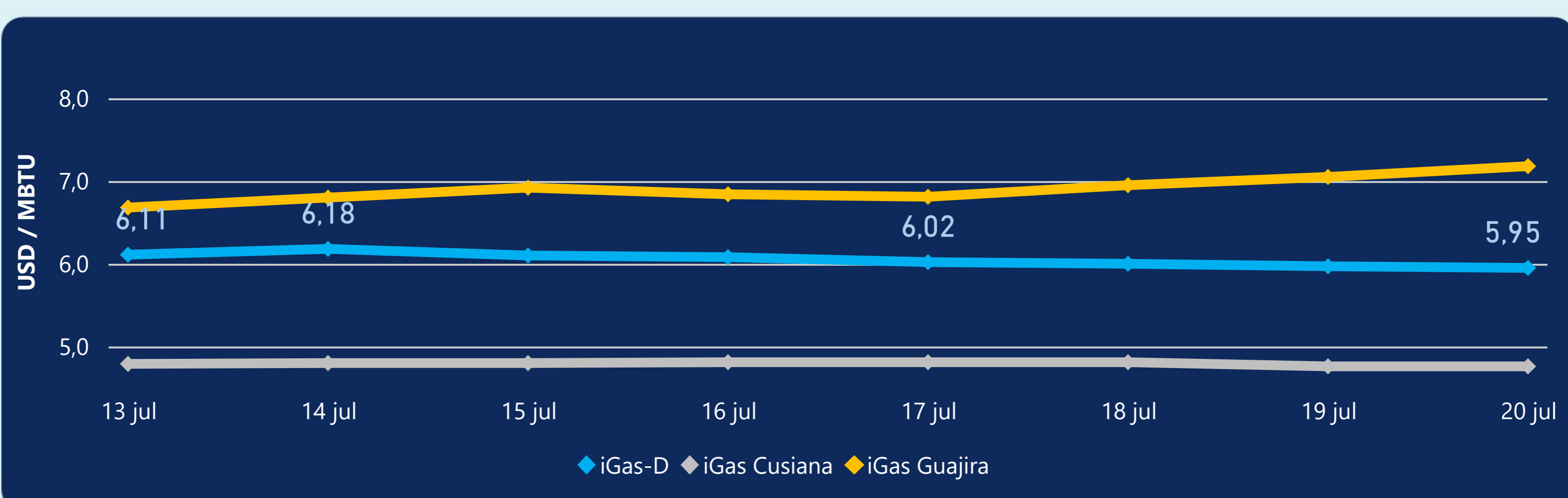
Las posibles diferencias presentadas entre el total de energía inyectada y total de entregas a usuarios finales puede ser ocasionada por almacenamientos en el sistema de transporte (empaquetamientos), pérdidas y consumos no reportados.

MERCADO SECUNDARIO



Se registraron contratos de suministro, realizados en negociación directa por 17275 MBTud. Por capacidad de transporte se registraron contratos, realizados en negociación directa por 130 Kpcd y en subastas por 3916 Kpcd. En total la capacidad de transporte registrada fue de 4046 Kpcd.

ÍNDICE DE PRECIOS



El índice i-Gas presenta una reducción del -0,34%, alcanzando un valor de 5,95 USD/MBtu. El índice de precios para entrega en la Guajira presenta un incremento del 1,84%, alcanzando un valor de 7,18 USD/MBtu. El índice de precios para entrega en Cusiana no presentó variaciones.

20 de julio 2022

Henry Hub



8,01



LNG
Japón - Corea



38,17





COMPORTAMIENTO SUBASTA ÚSELO O VÉNDALO DE CORTO PLAZO



Suministro de Gas Natural*

Variación en el número de adjudicaciones

0%

Variación en las cantidades adjudicadas

-98%



*Cálculo realizado comparando el promedio del último y penúltimo día adjudicado



Puntos de Entrega Adjudicados

6 de julio de 2022

13 de julio de 2022

Punto entrega	Cantidad (MBTUD)	Número de adjudicaciones	Precio* (USD/MBTU)
CUSIANA	600	1	ND

Punto entrega	Cantidad (MBTUD)	Número de adjudicaciones	Precio* (USD/MBTU)
CUSIANA	11	1	ND



Rutas de Transporte Adjudicadas

13 de julio 2022

20 de julio 2022

Ruta	Capacidad (KPCD)	Precio* (USD/KPC)
COGUA - SABANA_F	498	ND
CUSIANA - EL PORVENIR	832	ND
CUSIANA - OCOA	43	ND
CUSIANA - SABANA_F	415	ND
EL PORVENIR - LA BELLEZA	810	ND
LA BELLEZA - COGUA	366	ND
VASCONIA - LA BELLEZA	804	ND
VASCONIA - MARIQUITA	445	ND

Ruta	Capacidad (KPCD)	Precio* (USD/KPC)
VASCONIA - LA BELLEZA	804	ND
LA BELLEZA - COGUA	454	ND
EL PORVENIR - LA BELLEZA	821	ND
CUSIANA - SABANA_F	415	ND
CUSIANA - OCOA	43	ND
CUSIANA - EL PORVENIR	836	ND
COGUA - SABANA_F	585	ND



Capacidad de transporte*

Variación en el número de adjudicaciones

-13 %



Variación en las cantidades adjudicadas

-6 %



*Cálculo realizado comparando el promedio del día anterior con el mismo día de la semana anterior