

AL DÍA CON EL GESTOR

22 de julio 2022



ENERGÍA TOMADA DEL SISTEMA NACIONAL DE TRANSPORTE

14 de julio de 2022

1.009 GBTUD



-2,4 %

21 de julio 2022

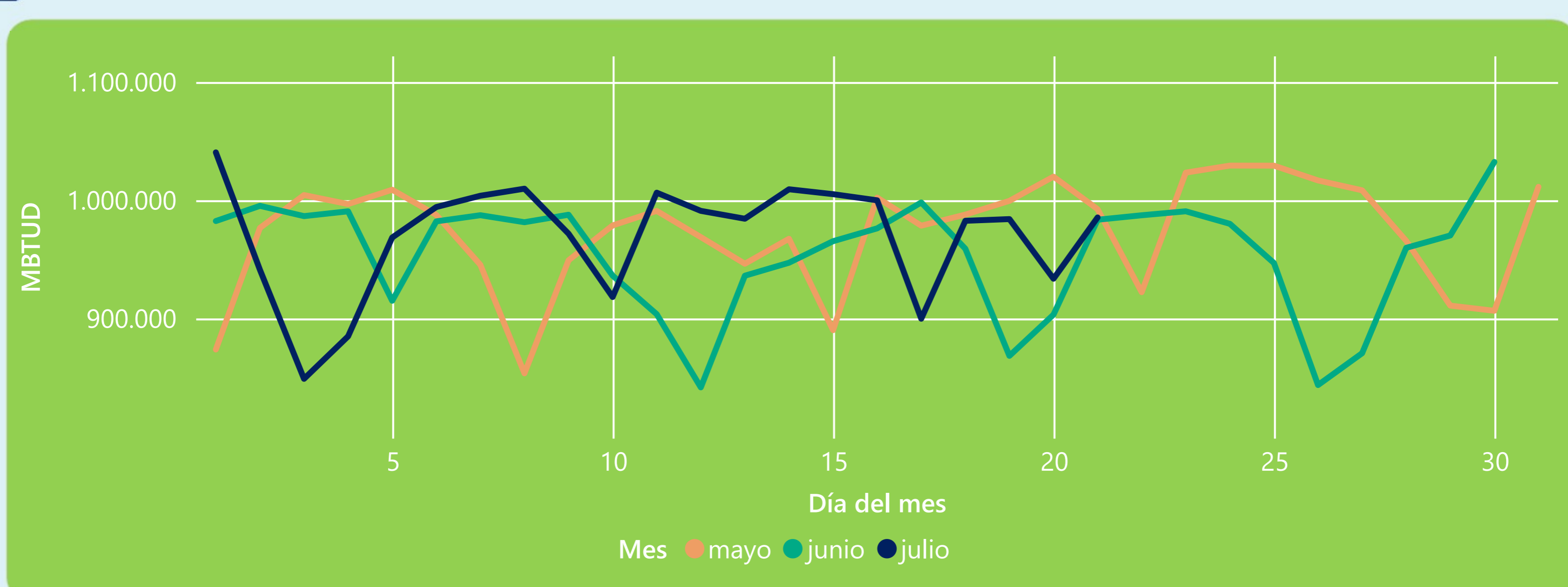
985 GBTUD

Se registra una reducción de la cantidad de energía tomada en un -2,36%, respecto al jueves de la semana pasada.

*Cálculo realizado comparando el promedio del día anterior con el mismo día de la semana anterior



ENERGÍA TOMADA DEL SISTEMA NACIONAL DE TRANSPORTE



La energía tomada aumentó un 0,2% respecto al mes de Junio.

La energía tomada se redujo un -0,71% respecto al mes de Mayo.



INFORMACIÓN OPERATIVA POR SISTEMA

20 de julio 2022

Energía inyectada

Energía tomada

Costa

312

333

Interior

632

600

Total

944

934

21 de julio 2022

Energía inyectada

Energía tomada

Costa

337

354

Interior

627

632

Total

964

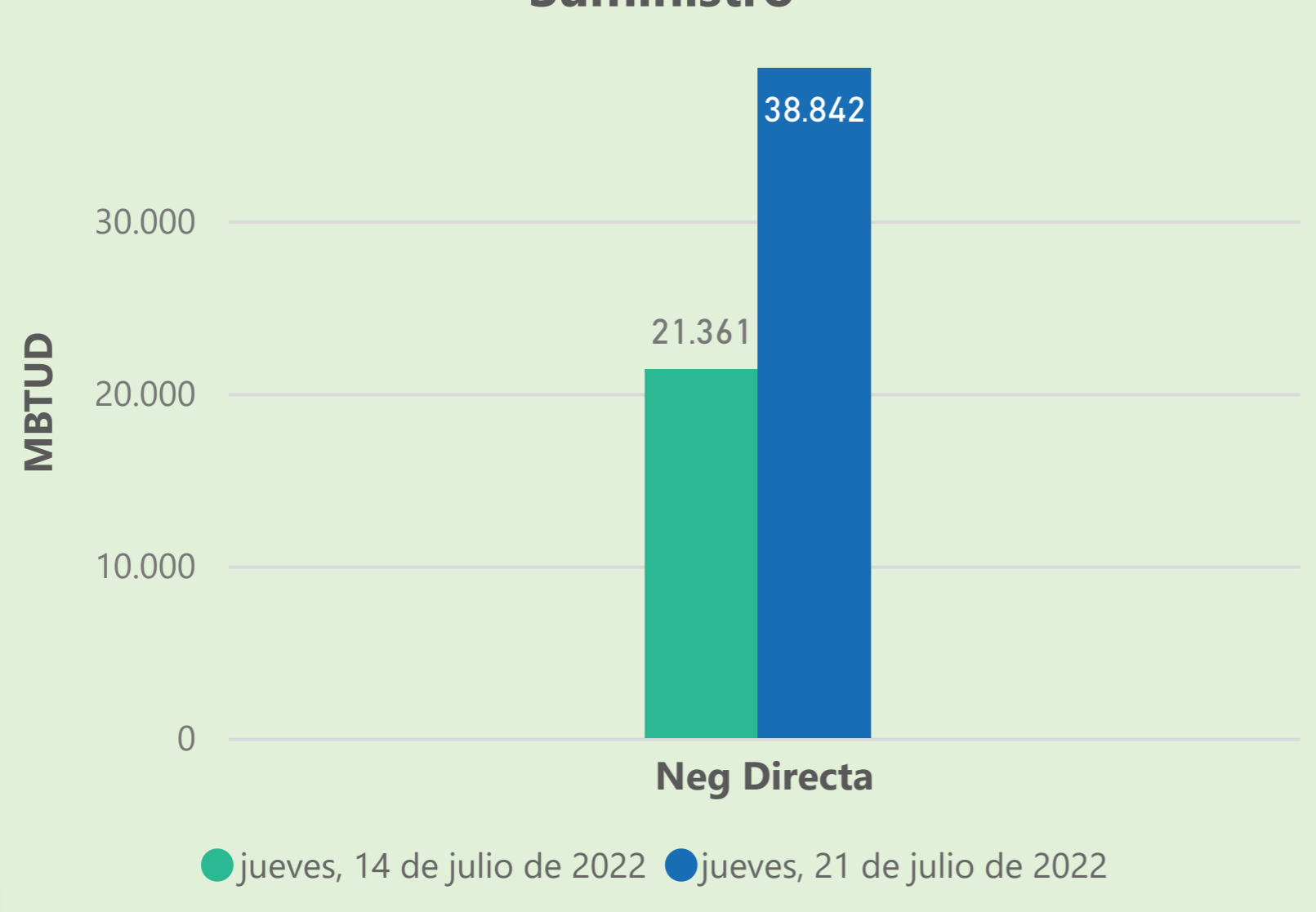
985

Las posibles diferencias presentadas entre el total de energía inyectada y total de entregas a usuarios finales puede ser ocasionada por almacenamientos en el sistema de transporte (empaquetamientos), pérdidas y consumos no reportados.

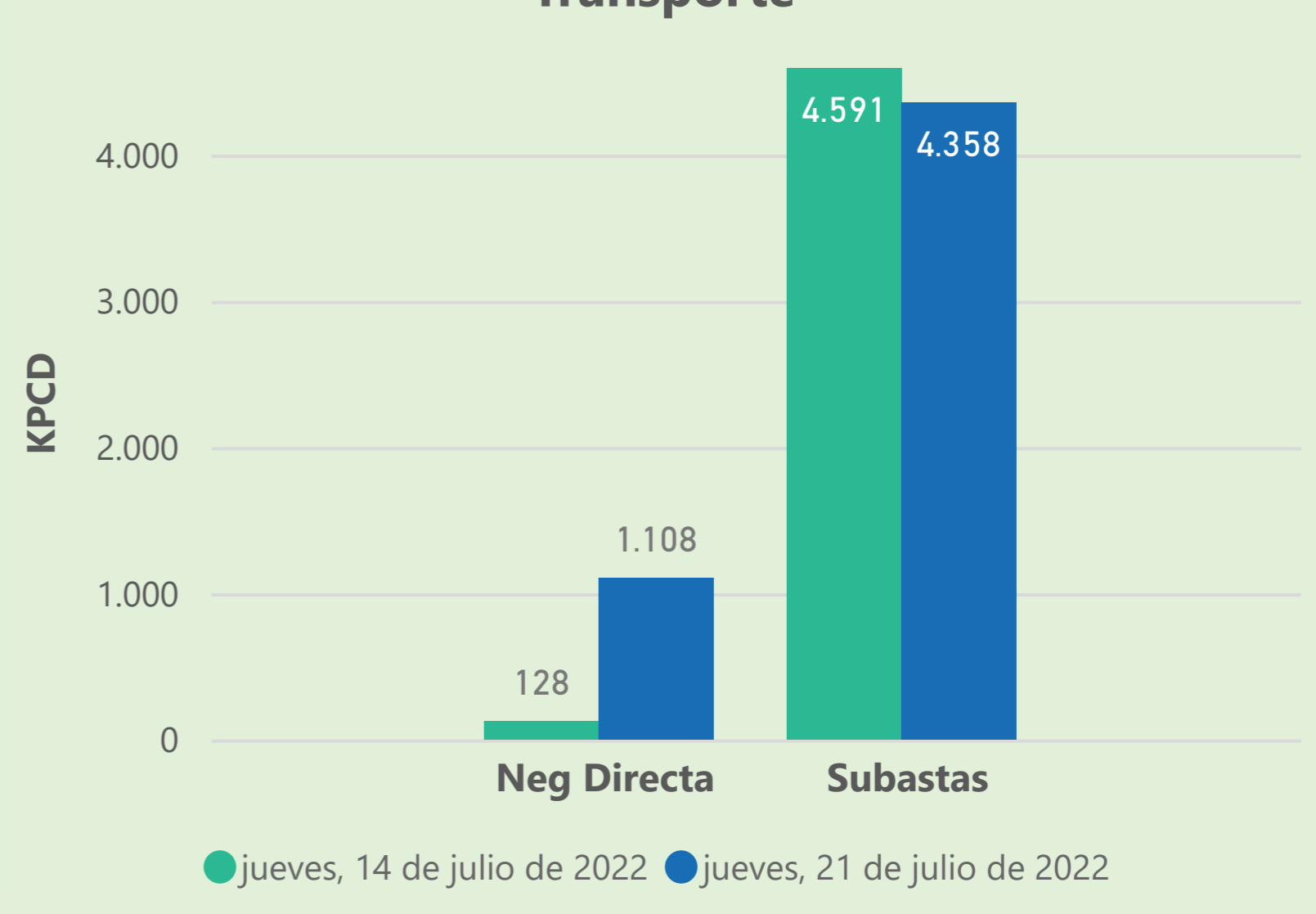


MERCADO SECUNDARIO

Suministro



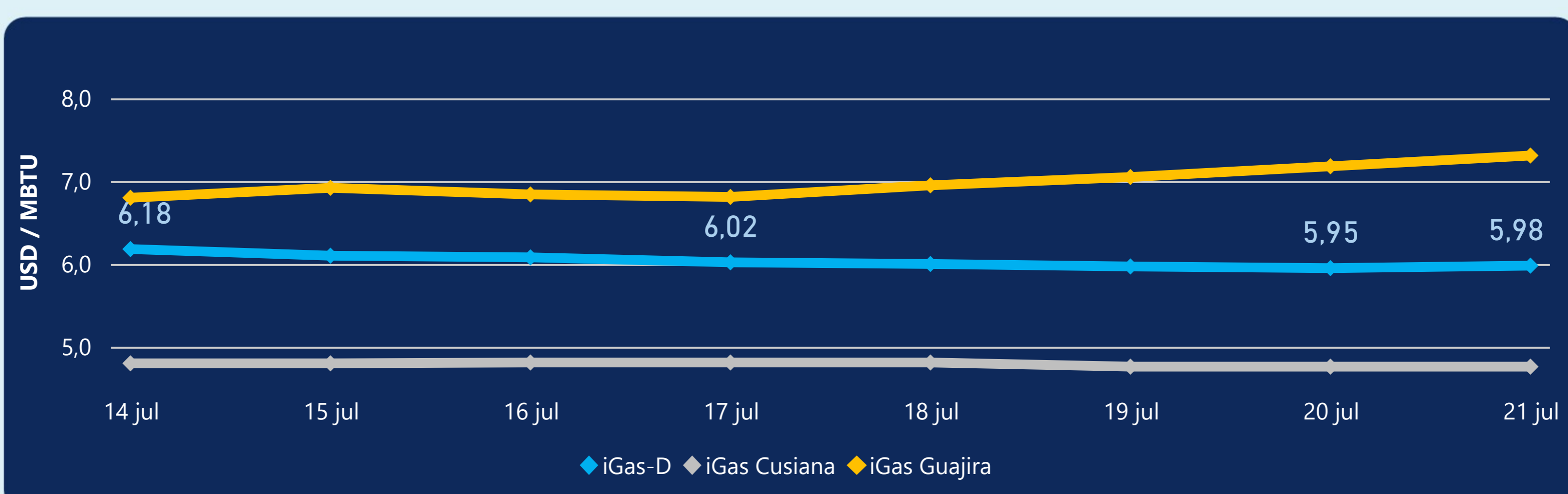
Transporte



Se registraron contratos de suministro, realizados en negociación directa por 38842 MBtud. Por capacidad de transporte se registraron contratos, realizados en negociación directa por 1108 Kpcd y en subastas por 4358 Kpcd. En total la capacidad de transporte registrada fue de 5466 Kpcd.



ÍNDICE DE PRECIOS



El índice i-Gas presenta un incremento del 0,5%, alcanzando un valor de 5,98 USD/MBtu. El índice de precios para entrega en la Guajira presenta un incremento del 1,81%, alcanzando un valor de 7,31 USD/MBtu. El índice de precios para entrega en Cusiana no presentó variaciones.

21 de julio 2022

Henry Hub



7,93



LNG
Japón - Corea



38,10





COMPORTAMIENTO SUBASTA ÚSELO O VÉNDALO DE CORTO PLAZO



Suministro de Gas Natural*

Variación en el número de
adjudicaciones

0%

Variación en las cantidades
adjudicadas

-98%



*Cálculo realizado comparando el promedio del último y penúltimo día adjudicado



Puntos de Entrega Adjudicados

6 de julio de 2022

13 de julio de 2022

Punto entrega	Cantidad (MBTUD)	Número de adjudicaciones	Precio* (USD/MBTU)
CUSIANA	600	1	ND

Punto entrega	Cantidad (MBTUD)	Número de adjudicaciones	Precio* (USD/MBTU)
CUSIANA	11	1	ND



Rutas de Transporte Adjudicadas

14 de julio 2022

21 de julio 2022

Ruta	Capacidad (KPCD)	Precio* (USD/KPC)
COGUA - SABANA_F	544	ND
CUSIANA - EL PORVENIR	823	ND
CUSIANA - OCOA	43	ND
CUSIANA - SABANA_F	415	ND
EL PORVENIR - LA BELLEZA	810	ND
LA BELLEZA - COGUA	411	ND
VASCONIA - LA BELLEZA	802	ND
VASCONIA - MARIQUITA	979	ND

Ruta	Capacidad (KPCD)	Precio* (USD/KPC)
VASCONIA - MARIQUITA	449	ND
VASCONIA - LA BELLEZA	803	ND
LA BELLEZA - COGUA	468	ND
EL PORVENIR - LA BELLEZA	838	ND
CUSIANA - VASCONIA	800	ND
CUSIANA - SABANA_F	415	ND
CUSIANA - OCOA	43	ND
CUSIANA - EL PORVENIR	862	ND
COGUA - SABANA_F	600	ND



Capacidad de transporte*

Variación en el número de
adjudicaciones

13 %



Variación en las cantidades
adjudicadas

9 %



*Cálculo realizado comparando el promedio del día anterior con el mismo día de la semana anterior