

AL DÍA CON EL GESTOR

23 de julio 2022



ENERGÍA TOMADA DEL SISTEMA NACIONAL DE TRANSPORTE

15 de julio de 2022

1.005 GBTUD



-0,7 %

22 de julio 2022

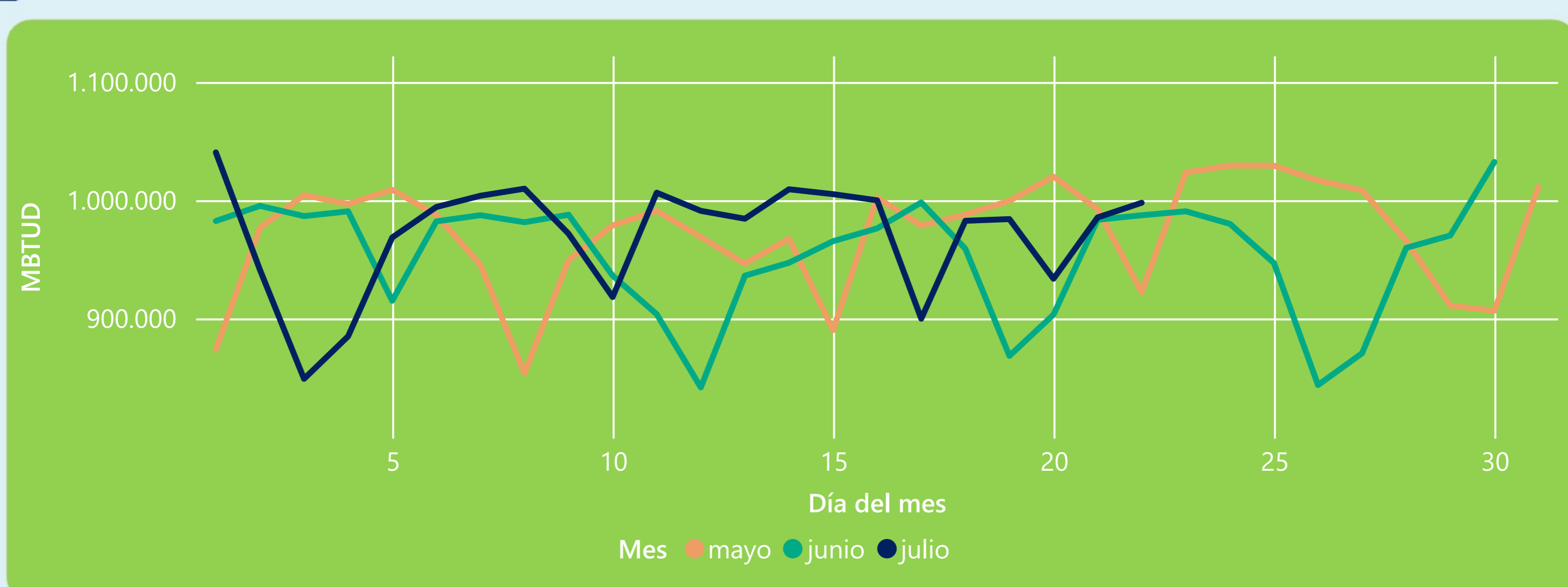
998 GBTUD

Se registra una reducción de la cantidad de energía tomada en un -0,72%, respecto al viernes de la semana pasada.

*Cálculo realizado comparando el promedio del día anterior con el mismo día de la semana anterior



ENERGÍA TOMADA DEL SISTEMA NACIONAL DE TRANSPORTE



La energía tomada aumentó un 1,07% respecto al mes de Junio.

La energía tomada aumento un 8,21% respecto al mes de Mayo.



INFORMACIÓN OPERATIVA POR SISTEMA

21 de julio 2022

Energía inyectada

Energía tomada

Costa

337

354

Interior

627

632

Total

964

985

22 de julio 2022

Energía inyectada

Energía tomada

Costa

383

354

Interior

635

644

Total

1019

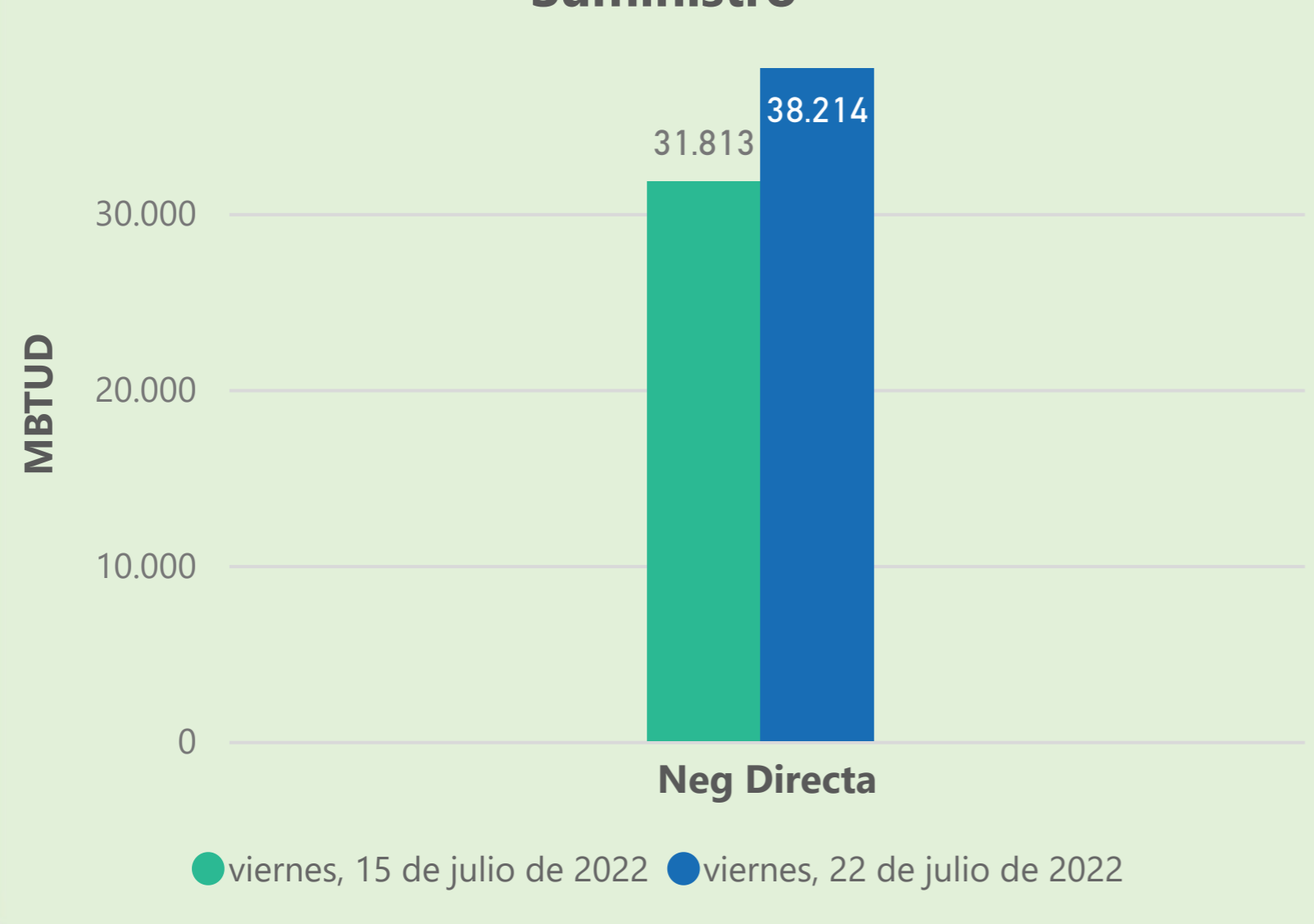
998

Las posibles diferencias presentadas entre el total de energía inyectada y total de entregas a usuarios finales puede ser ocasionada por almacenamientos en el sistema de transporte (empaquetamientos), pérdidas y consumos no reportados.

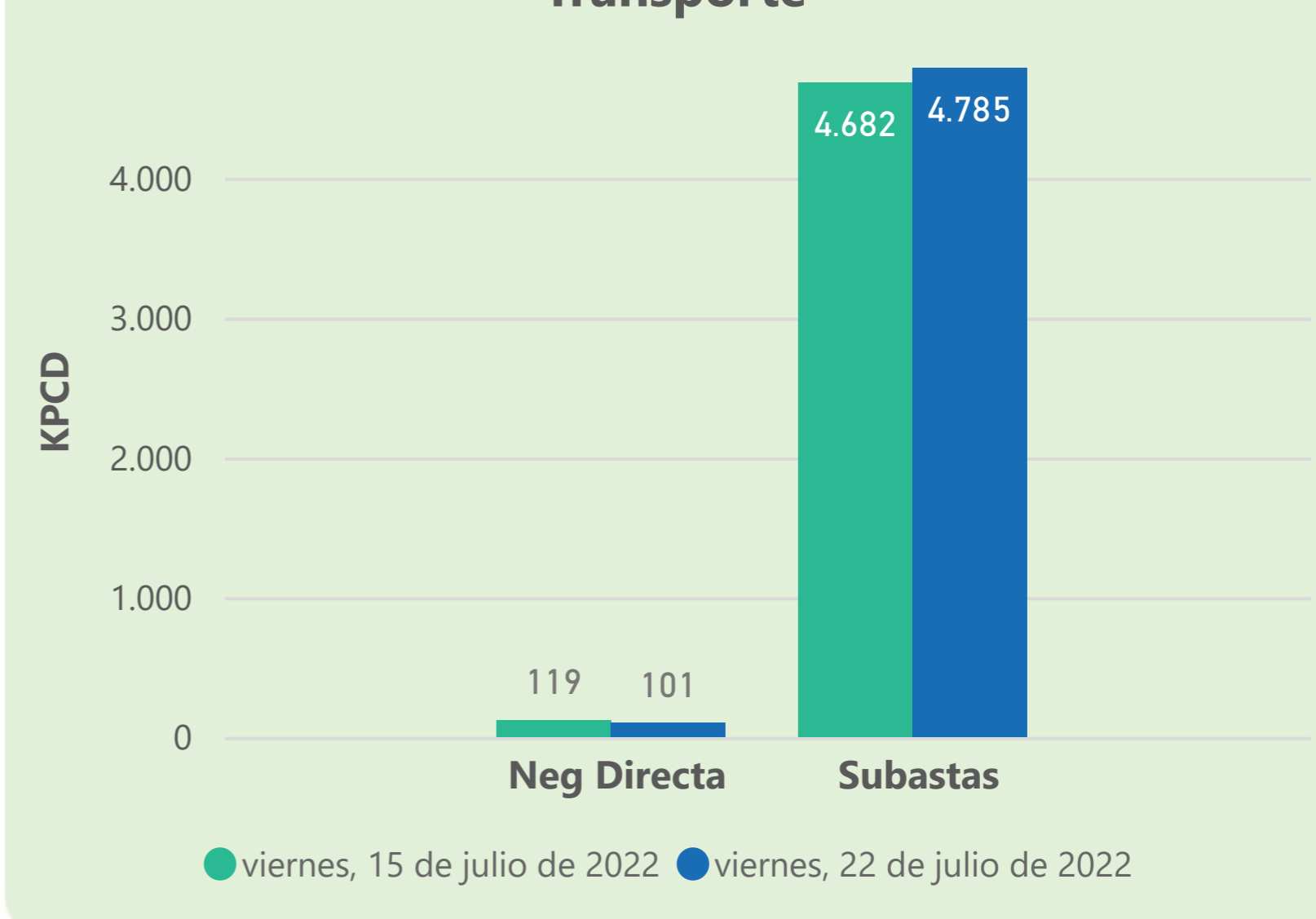


MERCADO SECUNDARIO

Suministro



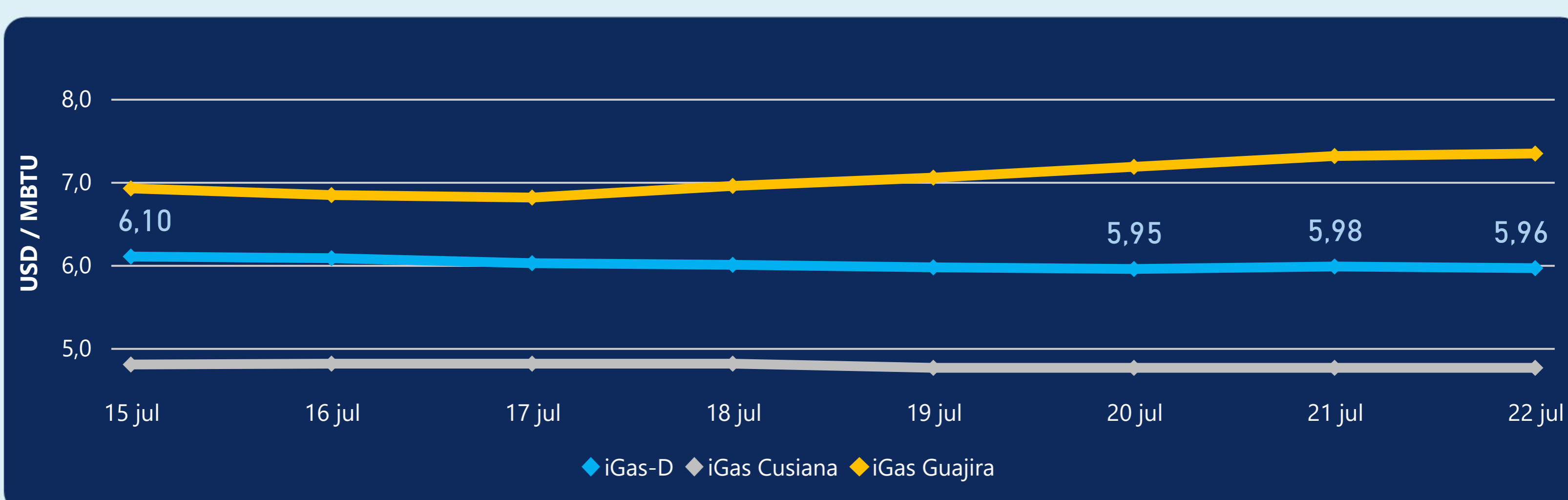
Transporte



Se registraron contratos de suministro, realizados en negociación directa por 38214 MBTud. Por capacidad de transporte se registraron contratos, realizados en negociación directa por 101 Kpcd y en subastas por 4785 Kpcd. En total la capacidad de transporte registrada fue de 4886 Kpcd.



ÍNDICE DE PRECIOS



El índice i-Gas presenta una reducción del -0,33%, alcanzando un valor de 5,96 USD/MBtu. El índice de precios para entrega en la Guajira presenta un incremento del 0,41%, alcanzando un valor de 7,34 USD/MBtu. El índice de precios para entrega en Cusiana no presentó variaciones.

22 de julio 2022

Henry Hub



7,93

LNG
Japón - Corea



38,10



COMPORTAMIENTO SUBASTA ÚSELO O VÉNDALO DE CORTO PLAZO



Suministro de Gas Natural*

Variación en el número de
adjudicaciones

0%

Variación en las cantidades
adjudicadas

-98%



*Cálculo realizado comparando el promedio del último y penúltimo día adjudicado



Puntos de Entrega Adjudicados

6 de julio de 2022

13 de julio de 2022

Punto entrega	Cantidad (MBTUD)	Número de adjudicaciones	Precio* (USD/MBTU)
CUSIANA	600	1	ND

Punto entrega	Cantidad (MBTUD)	Número de adjudicaciones	Precio* (USD/MBTU)
CUSIANA	11	1	ND



Rutas de Transporte Adjudicadas

15 de julio 2022

22 de julio 2022

Ruta	Capacidad (KPCD)	Precio* (USD/KPC)
COGUA - SABANA_F	613	ND
CUSIANA - EL PORVENIR	823	ND
CUSIANA - OCOA	43	ND
CUSIANA - SABANA_F	480	0,41
EL PORVENIR - LA BELLEZA	810	ND
LA BELLEZA - COGUA	481	ND
VASCONIA - LA BELLEZA	799	ND
VASCONIA - MARIQUITA	835	ND

Ruta	Capacidad (KPCD)	Precio* (USD/KPC)
VASCONIA - MARIQUITA	1.030	ND
VASCONIA - LA BELLEZA	805	ND
LA BELLEZA - COGUA	476	ND
EL PORVENIR - LA BELLEZA	821	ND
CUSIANA - SABANA_F	372	ND
CUSIANA - OCOA	86	ND
CUSIANA - EL PORVENIR	822	ND
COGUA - SABANA_F	608	ND



Capacidad de transporte*

Variación en el número de
adjudicaciones

-11%



Variación en las cantidades
adjudicadas

3%



*Cálculo realizado comparando el promedio del día anterior con el mismo día de la semana anterior