

## AL DÍA CON EL GESTOR

25 de julio 2022



### ENERGÍA TOMADA DEL SISTEMA NACIONAL DE TRANSPORTE

17 de julio de 2022

**900 GBTUD**



**-3,0 %**

24 de julio 2022

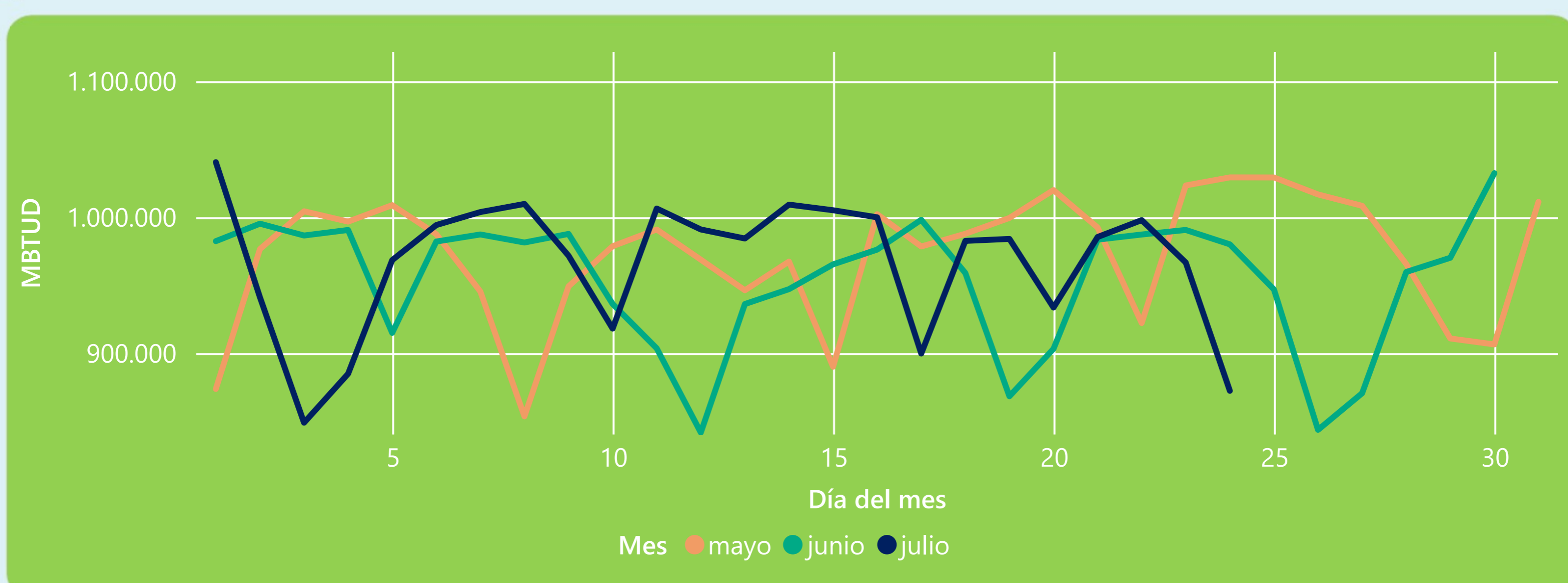
**872 GBTUD**

Se registra una reducción de la cantidad de energía tomada en un -3,04%, respecto al domingo de la semana pasada.

\*Cálculo realizado comparando el promedio del día anterior con el mismo día de la semana anterior



### ENERGÍA TOMADA DEL SISTEMA NACIONAL DE TRANSPORTE



La energía tomada se redujo un -10,99% respecto al mes de Junio.

La energía tomada se redujo un -15,24% respecto al mes de Mayo.



### INFORMACIÓN OPERATIVA POR SISTEMA

23 de julio 2022

**Energía inyectada**

**Energía tomada**

**Costa**

378

344

**Interior**

636

623

**Total**

1014

967

24 de julio 2022

**Energía inyectada**

**Energía tomada**

**Costa**

333

309

**Interior**

639

564

**Total**

972

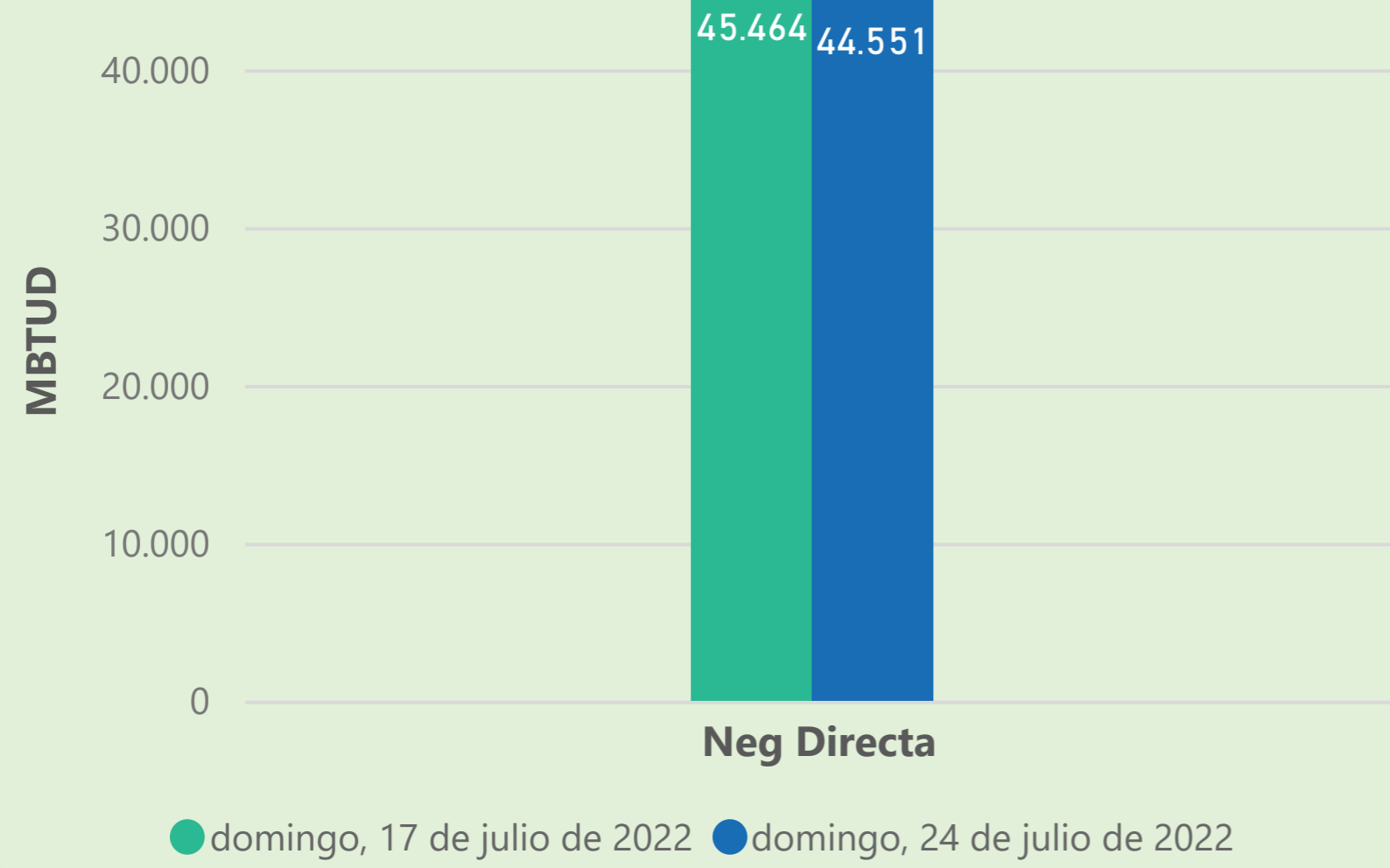
872

Las posibles diferencias presentadas entre el total de energía inyectada y total de entregas a usuarios finales puede ser ocasionada por almacenamientos en el sistema de transporte (empaquetamientos), pérdidas y consumos no reportados.

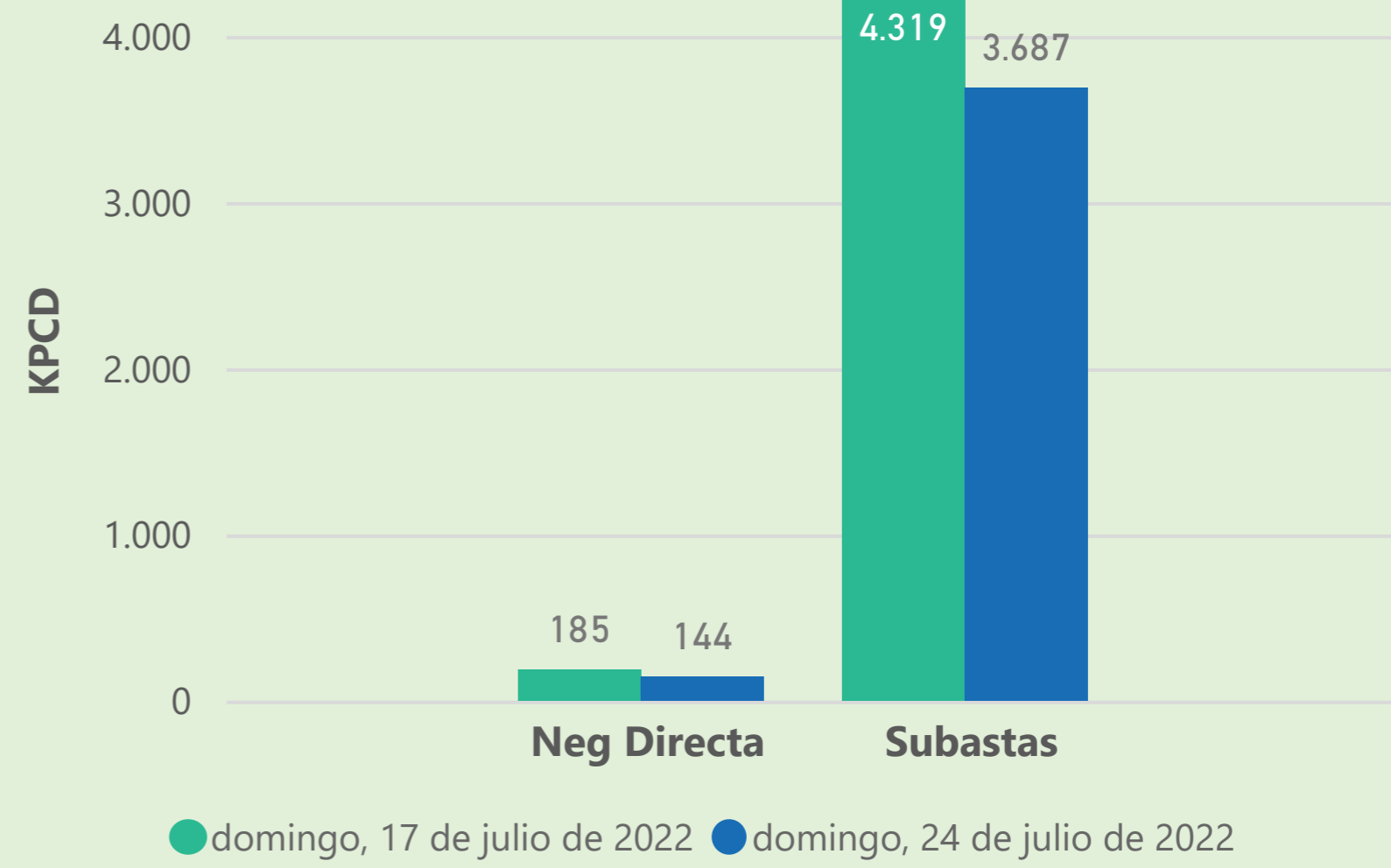


### MERCADO SECUNDARIO

#### Suministro



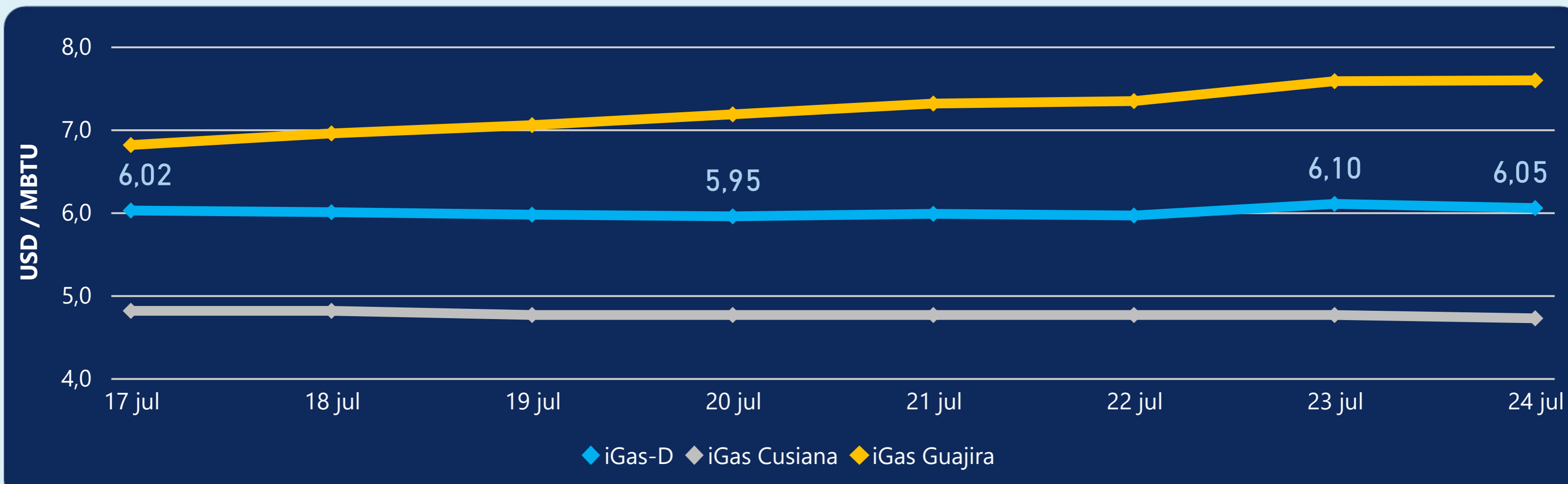
#### Transporte



Se registraron contratos de suministro, realizados en negociación directa por 44551 MBtud. Por capacidad de transporte se registraron contratos, realizados en negociación directa por 144 Kpcd y en subastas por 3687 Kpcd. En total la capacidad de transporte registrada fue de 3831 Kpcd.



### ÍNDICE DE PRECIOS



El índice i-Gas presenta una reducción del -0,82%, alcanzando un valor de 6,05 USD/MBtu. El índice de precios para entrega en la Guajira presenta un incremento del 0,13%, alcanzando un valor de 7,59 USD/MBtu. El índice de precios para entrega en Cusiana presenta una reducción del -0,84%, alcanzando un valor de 4,72 USD/MBtu.

24 de julio 2022

Henry Hub



**8,30**

LNG  
Japón - Corea



**38,99**



## COMPORTAMIENTO SUBASTA ÚSELO O VÉNDALO DE CORTO PLAZO



### Suministro de Gas Natural\*

Variación en el número de adjudicaciones

**0%**



Variación en las cantidades adjudicadas

**-98%**



\*Cálculo realizado comparando el promedio del último y penúltimo día adjudicado



### Puntos de Entrega Adjudicados

6 de julio de 2022

13 de julio de 2022

Punto entrega	Cantidad (MBTUD)	Número de adjudicaciones	Precio* (USD/MBTU)
CUSIANA	600	1	ND

Punto entrega	Cantidad (MBTUD)	Número de adjudicaciones	Precio* (USD/MBTU)
CUSIANA	11	1	ND



### Rutas de Transporte Adjudicadas

17 de julio 2022

24 de julio 2022

Ruta	Capacidad (KPCD)	Precio* (USD/KPC)
COGUA - SABANA_F	530	ND
CUSIANA - EL PORVENIR	825	ND
CUSIANA - OCOA	44	ND
CUSIANA - SABANA_F	415	ND
EL PORVENIR - LA BELLEZA	815	ND
LA BELLEZA - COGUA	399	ND
VASCONIA - LA BELLEZA	801	ND
VASCONIA - MARIQUITA	660	ND

Ruta	Capacidad (KPCD)	Precio* (USD/KPC)
VASCONIA - LA BELLEZA	802	ND
LA BELLEZA - COGUA	343	ND
EL PORVENIR - LA BELLEZA	819	ND
CUSIANA - SABANA_F	371	ND
CUSIANA - OCOA	86	ND
CUSIANA - EL PORVENIR	832	ND
COGUA - SABANA_F	475	ND



### Capacidad de transporte\*

Variación en el número de adjudicaciones

**-13 %**



Variación en las cantidades adjudicadas

**-17 %**



\*Cálculo realizado comparando el promedio del día anterior con el mismo día de la semana anterior