

AL DÍA CON EL GESTOR

26 de julio 2022

ENERGÍA TOMADA DEL SISTEMA NACIONAL DE TRANSPORTE

18 de julio de 2022

983 GBTUD



0,1 %

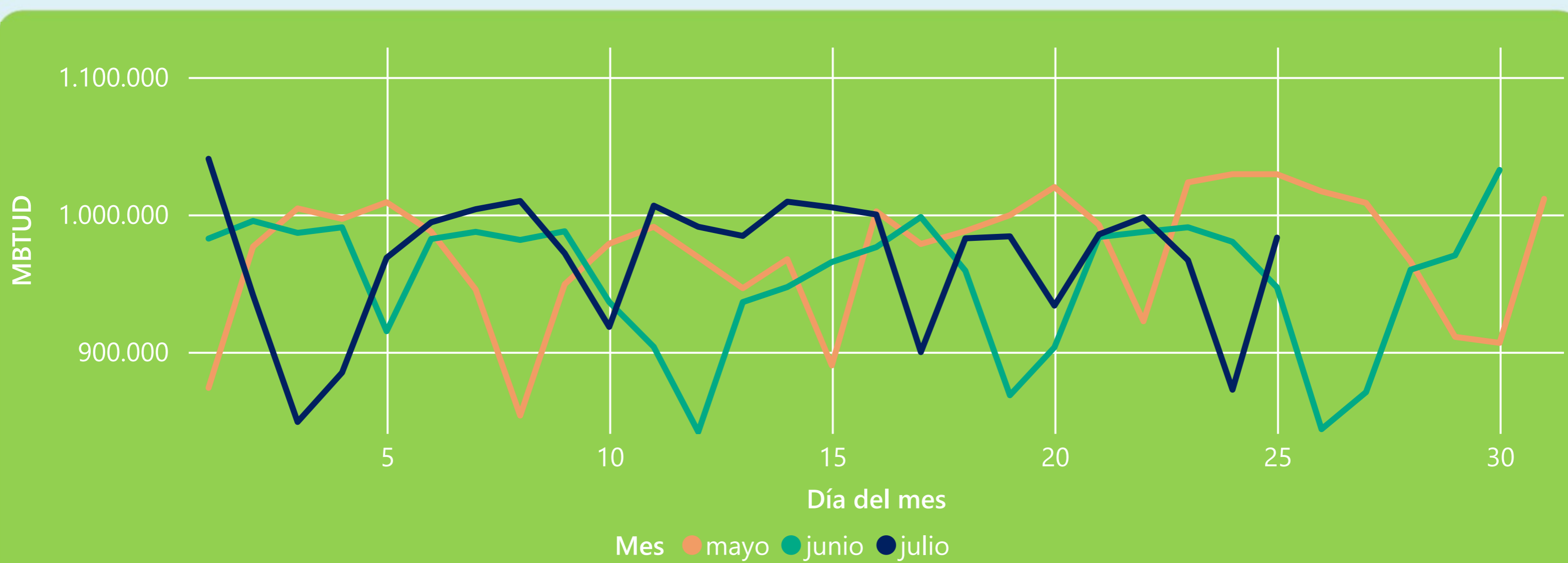
25 de julio 2022

983 GBTUD

Se registra un incremento de la cantidad de energía tomada de 0,05%, respecto al lunes de la semana pasada.

*Cálculo realizado comparando el promedio del día anterior con el mismo día de la semana anterior

ENERGÍA TOMADA DEL SISTEMA NACIONAL DE TRANSPORTE



La energía tomada aumentó un 3,82% respecto al mes de Junio.

La energía tomada se redujo un -4,48% respecto al mes de Mayo.

INFORMACIÓN OPERATIVA POR SISTEMA

24 de julio 2022

Energía inyectada

Energía tomada

Costa

333

309

Interior

639

564

Total

972

872

25 de julio 2022

Energía inyectada

Energía tomada

Costa

341

351

Interior

639

632

Total

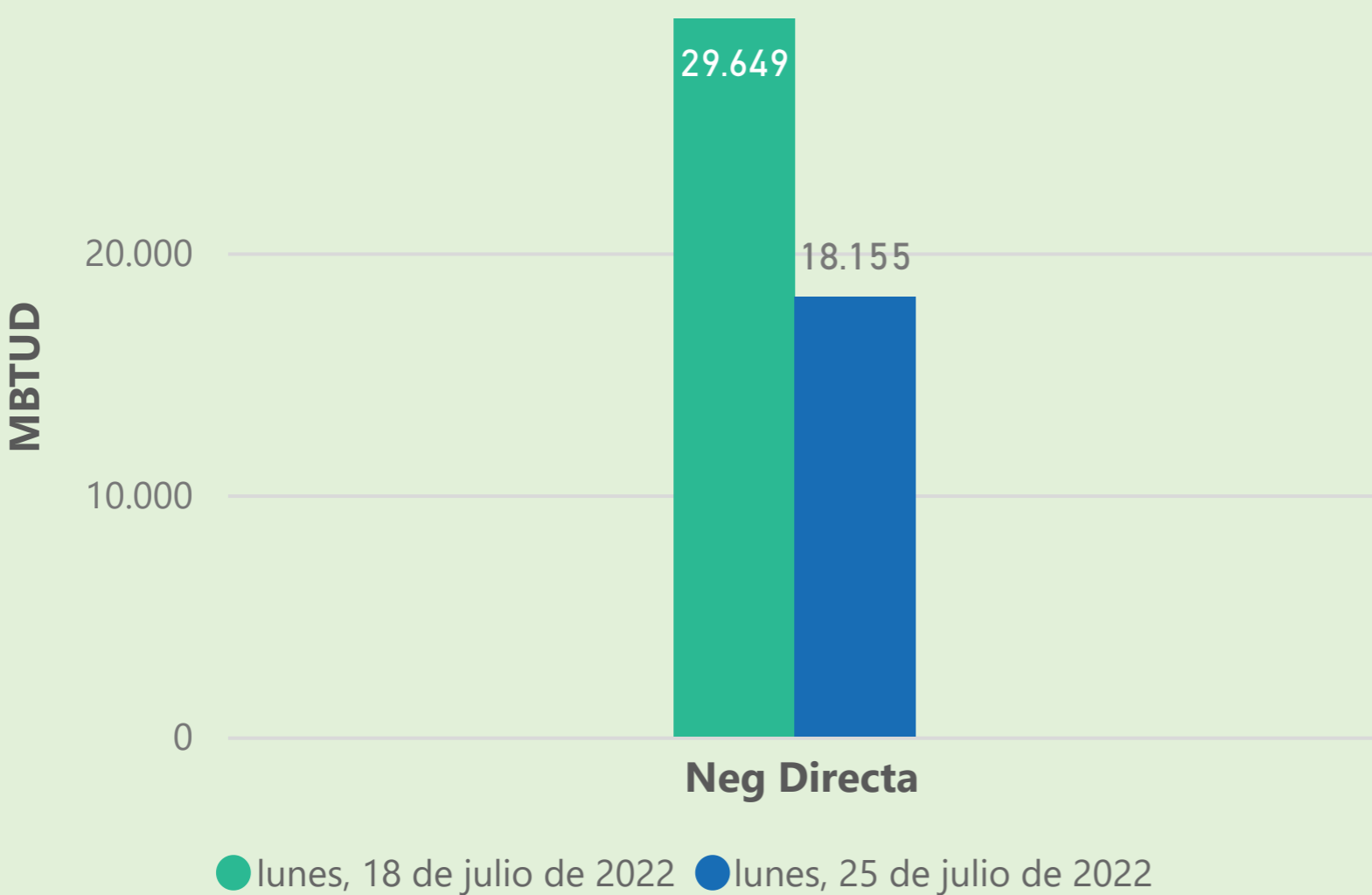
980

983

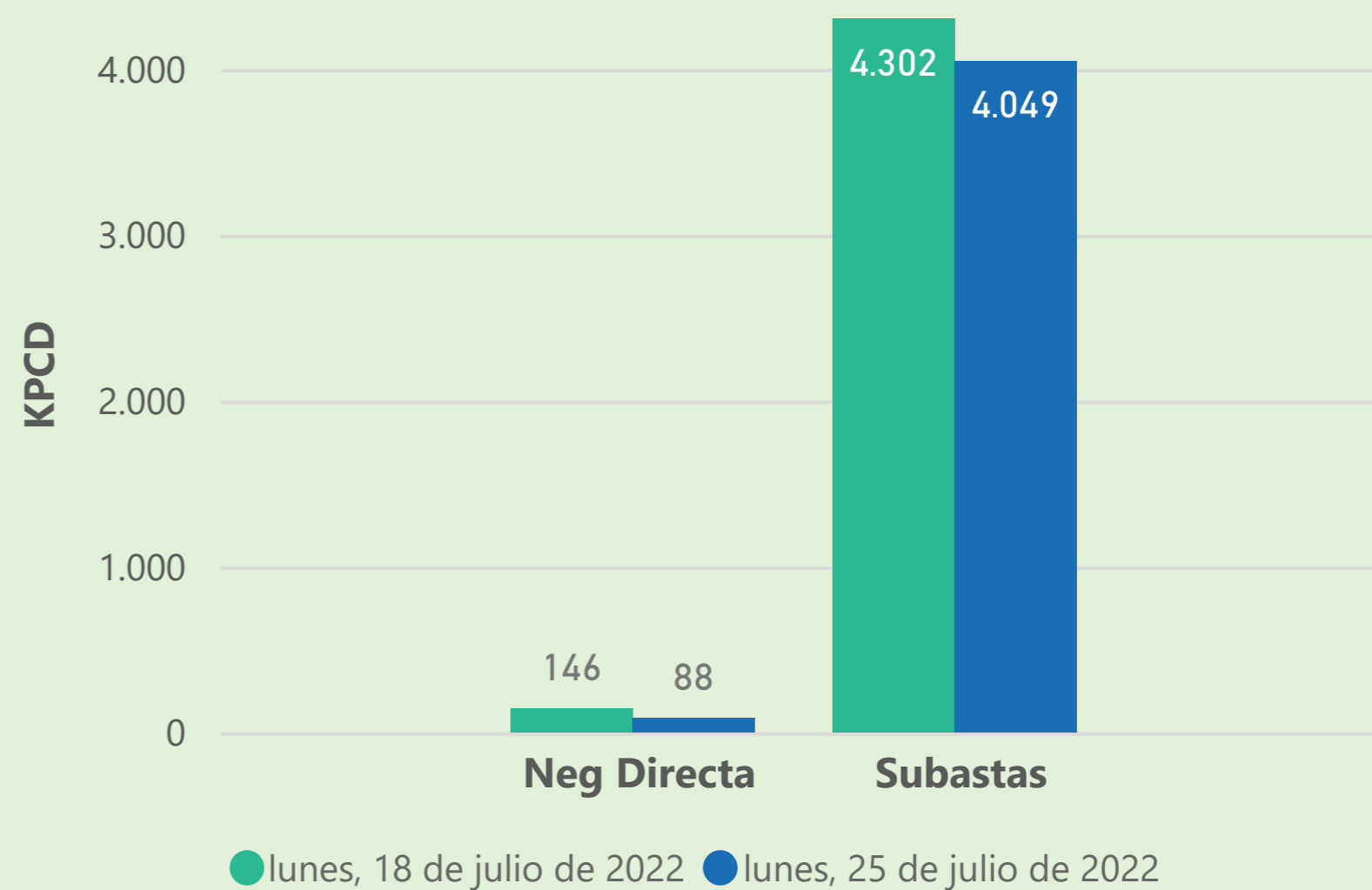
Las posibles diferencias presentadas entre el total de energía inyectada y total de entregas a usuarios finales puede ser ocasionada por almacenamientos en el sistema de transporte (empaquetamientos), pérdidas y consumos no reportados.

MERCADO SECUNDARIO

Suministro

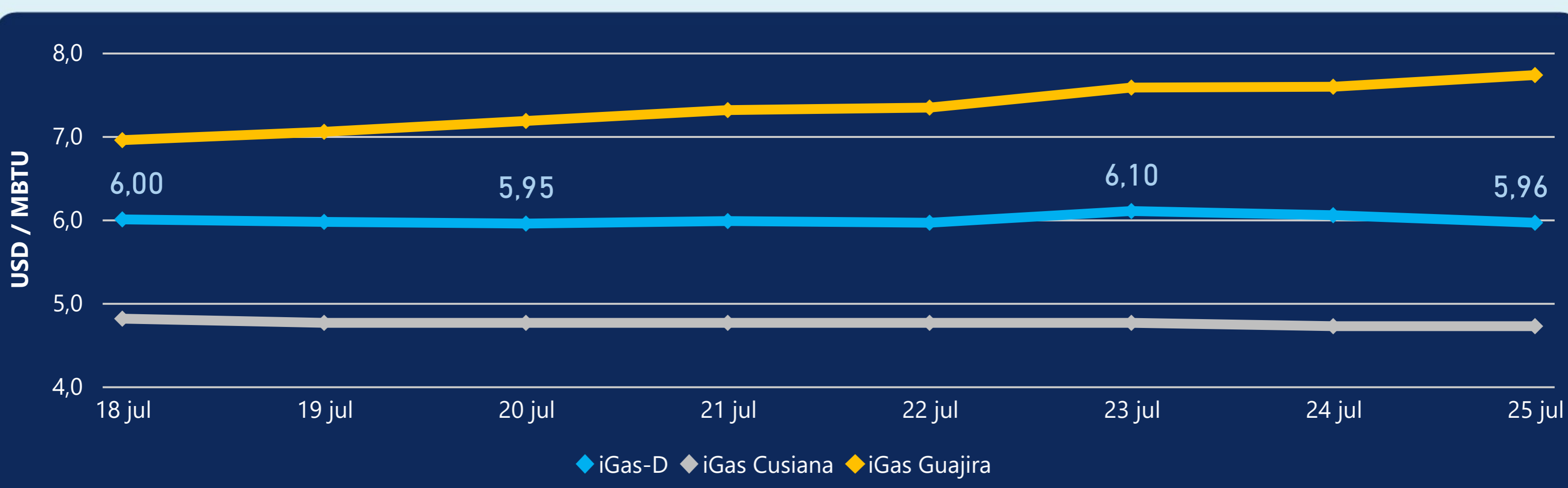


Transporte



Se registraron contratos de suministro, realizados en negociación directa por 18155 MBtud. Por capacidad de transporte se registraron contratos, realizados en negociación directa por 88 Kpcd y en subastas por 4049 Kpcd. En total la capacidad de transporte registrada fue de 4137 Kpcd.

ÍNDICE DE PRECIOS



El índice i-Gas presenta una reducción del -1,49%, alcanzando un valor de 5,96 USD/MBtu. El índice de precios para entrega en la Guajira presenta un incremento del 1,84%, alcanzando un valor de 7,73 USD/MBtu. El índice de precios para entrega en Cusiana no presentó variaciones.

25 de julio 2022

Henry Hub



8,73



LNG
Japón - Corea



39,39





COMPORTAMIENTO SUBASTA ÚSELO O VÉNDALO DE CORTO PLAZO



Suministro de Gas Natural*

Variación en el número de adjudicaciones

0%



Variación en las cantidades adjudicadas

-98%



*Cálculo realizado comparando el promedio del último y penúltimo día adjudicado



Puntos de Entrega Adjudicados

6 de julio de 2022

13 de julio de 2022

Punto entrega	Cantidad (MBTUD)	Número de adjudicaciones	Precio* (USD/MBTU)
CUSIANA	600	1	ND

Punto entrega	Cantidad (MBTUD)	Número de adjudicaciones	Precio* (USD/MBTU)
CUSIANA	11	1	ND



Rutas de Transporte Adjudicadas

18 de julio 2022

25 de julio 2022

Ruta	Capacidad (KPCD)	Precio* (USD/KPC)
COGUA - SABANA_F	595	ND
CUSIANA - EL PORVENIR	835	ND
CUSIANA - OCOA	44	ND
CUSIANA - SABANA_F	415	ND
EL PORVENIR - LA BELLEZA	815	ND
LA BELLEZA - COGUA	464	ND
VASCONIA - LA BELLEZA	803	ND
VASCONIA - MARIQUITA	460	ND

Ruta	Capacidad (KPCD)	Precio* (USD/KPC)
VASCONIA - MARIQUITA	384	ND
VASCONIA - LA BELLEZA	804	ND
LA BELLEZA - COGUA	375	ND
EL PORVENIR - LA BELLEZA	821	ND
CUSIANA - SABANA_F	353	ND
CUSIANA - OCOA	86	ND
CUSIANA - EL PORVENIR	830	ND
COGUA - SABANA_F	506	ND



Capacidad de transporte*

Variación en el número de adjudicaciones

0 %

Variación en las cantidades adjudicadas

-6 %



*Cálculo realizado comparando el promedio del día anterior con el mismo día de la semana anterior

* Precios promedio ponderados por cantidad adjudicada.
ND: No disponible por tratarse de una única adjudicación.