

AL DÍA CON EL GESTOR

27 de julio 2022



ENERGÍA TOMADA DEL SISTEMA NACIONAL DE TRANSPORTE

19 de julio de 2022

984 GBTUD



8,4 %

26 de julio 2022

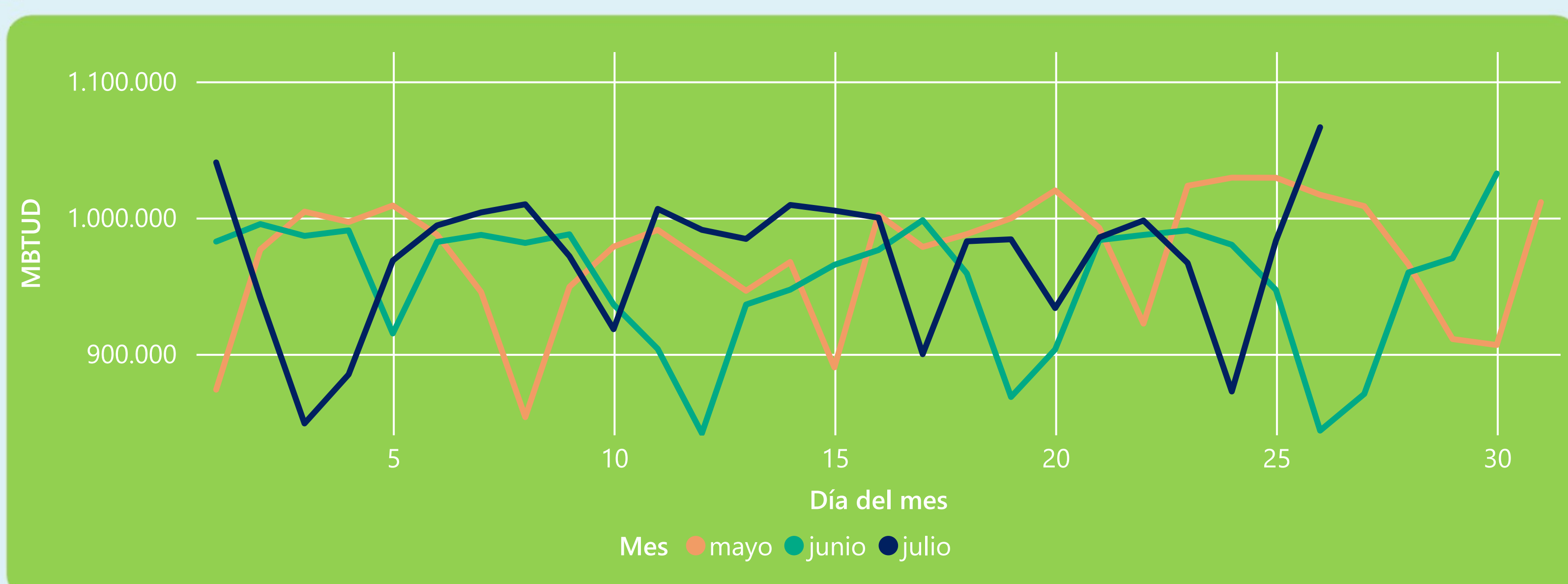
1.066 GBTUD

Se registra un incremento de la cantidad de energía tomada de 8,36%, respecto al martes de la semana pasada.

*Cálculo realizado comparando el promedio del día anterior con el mismo día de la semana anterior



ENERGÍA TOMADA DEL SISTEMA NACIONAL DE TRANSPORTE



La energía tomada aumentó un 26,39% respecto al mes de Junio.

La energía tomada aumentó un 4,88% respecto al mes de Mayo.



INFORMACIÓN OPERATIVA POR SISTEMA

25 de julio 2022

Energía inyectada

Energía tomada

Costa

341

351

Interior

639

632

Total

980

983

26 de julio 2022

Energía inyectada

Energía tomada

Costa

399

433

Interior

628

633

Total

1027

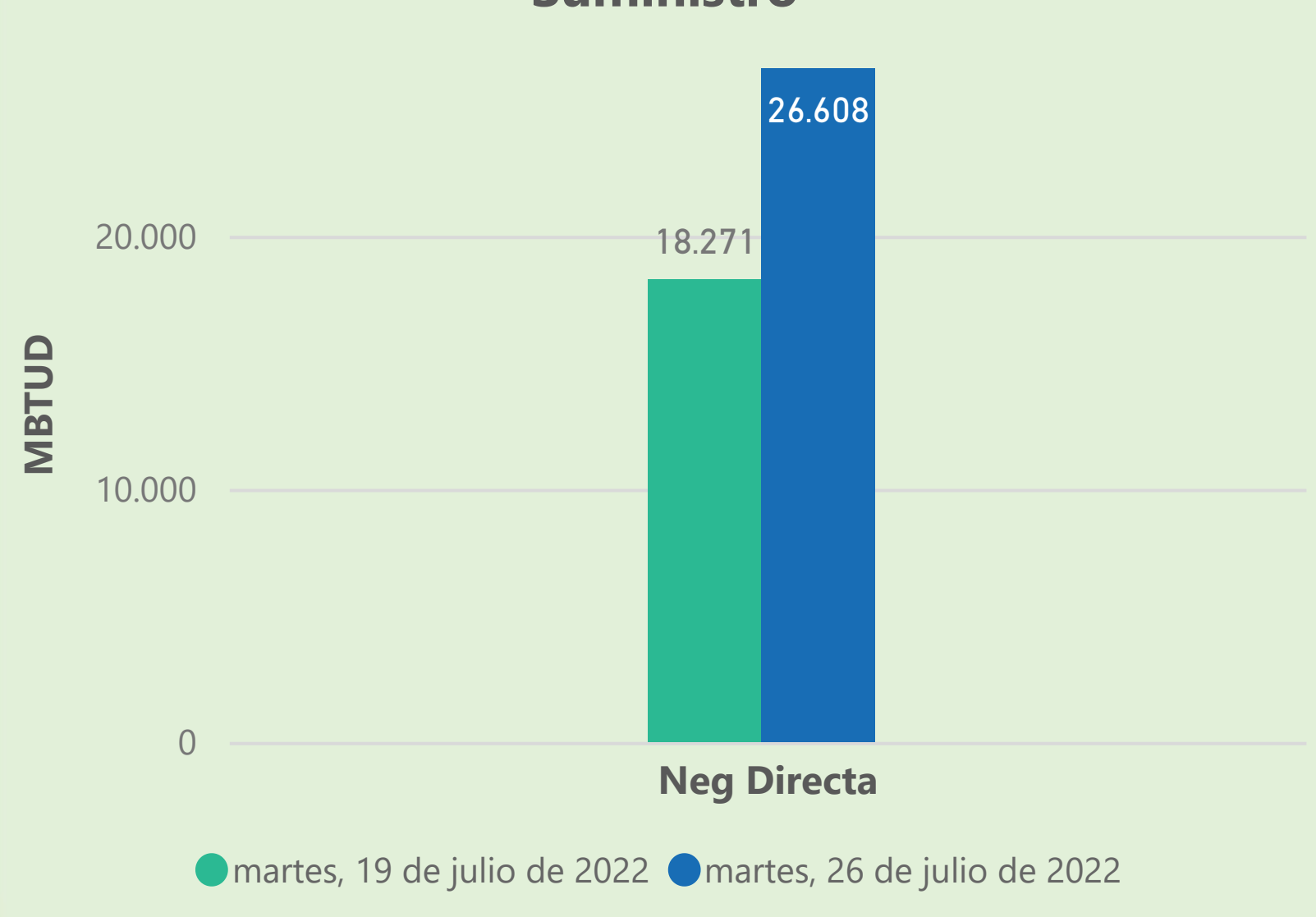
1066

Las posibles diferencias presentadas entre el total de energía inyectada y total de entregas a usuarios finales puede ser ocasionada por almacenamientos en el sistema de transporte (empaquetamientos), pérdidas y consumos no reportados.

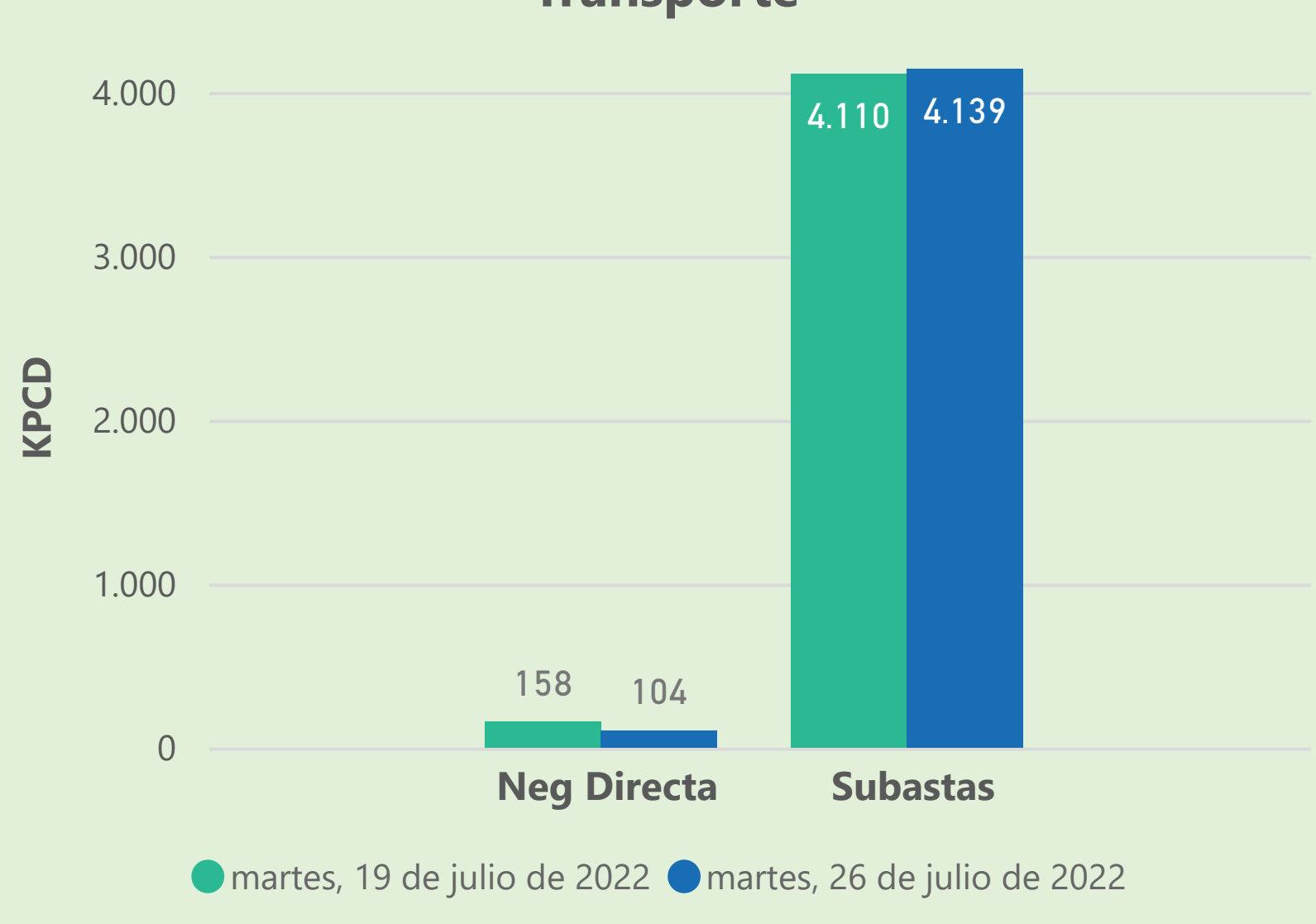


MERCADO SECUNDARIO

Suministro



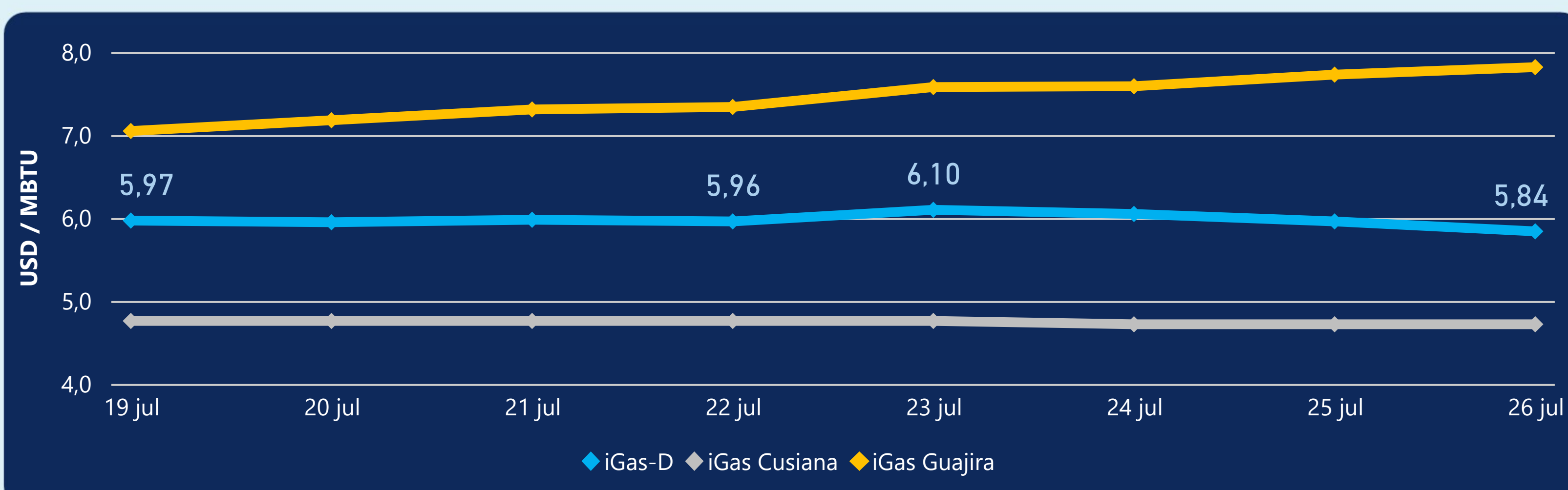
Transporte



Se registraron contratos de suministro, realizados en negociación directa por 26608 MBTud. Por capacidad de transporte se registraron contratos, realizados en negociación directa por 104 Kpcd y en subastas por 4139 Kpcd. En total la capacidad de transporte registrada fue de 4243 Kpcd.



ÍNDICE DE PRECIOS



El índice i-Gas presenta una reducción del -2,01%, alcanzando un valor de 5,84 USD/MBtu. El índice de precios para entrega en la Guajira presenta un incremento del 1,16%, alcanzando un valor de 7,82 USD/MBtu. El índice de precios para entrega en Cusiana no presentó variaciones.

26 de julio 2022

Henry Hub



8,99



LNG
Japón - Corea



40,21





COMPORTAMIENTO SUBASTA ÚSELO O VÉNDALO DE CORTO PLAZO



Suministro de Gas Natural*

Variación en el número de adjudicaciones

0%



Variación en las cantidades adjudicadas

-98%



*Cálculo realizado comparando el promedio del último y penúltimo día adjudicado



Puntos de Entrega Adjudicados

6 de julio de 2022

13 de julio de 2022

Punto entrega	Cantidad (MBTUD)	Número de adjudicaciones	Precio* (USD/MBTU)
CUSIANA	600	1	ND

Punto entrega	Cantidad (MBTUD)	Número de adjudicaciones	Precio* (USD/MBTU)
CUSIANA	11	1	ND



Rutas de Transporte Adjudicadas

19 de julio 2022

26 de julio 2022

Ruta	Capacidad (KPCD)	Precio* (USD/KPC)
COGUA - SABANA_F	638	ND
CUSIANA - EL PORVENIR	841	ND
EL PORVENIR - LA BELLEZA	828	ND
LA BELLEZA - COGUA	506	ND
VASCONIA - LA BELLEZA	803	ND
VASCONIA - MARIQUITA	673	ND

Ruta	Capacidad (KPCD)	Precio* (USD/KPC)
VASCONIA - MARIQUITA	111	ND
VASCONIA - LA BELLEZA	804	ND
LA BELLEZA - COGUA	531	ND
EL PORVENIR - LA BELLEZA	817	ND
CUSIANA - SABANA_F	354	ND
CUSIANA - OCOA	86	ND
CUSIANA - EL PORVENIR	827	ND
COGUA - SABANA_F	663	ND



Capacidad de transporte*

Variación en el número de adjudicaciones

33 %



Variación en las cantidades adjudicadas

-2 %



*Cálculo realizado comparando el promedio del día anterior con el mismo día de la semana anterior