

AL DÍA CON EL GESTOR

28 de julio 2022

ENERGÍA TOMADA DEL SISTEMA NACIONAL DE TRANSPORTE

20 de julio de 2022

934 GBTUD



16,2 %

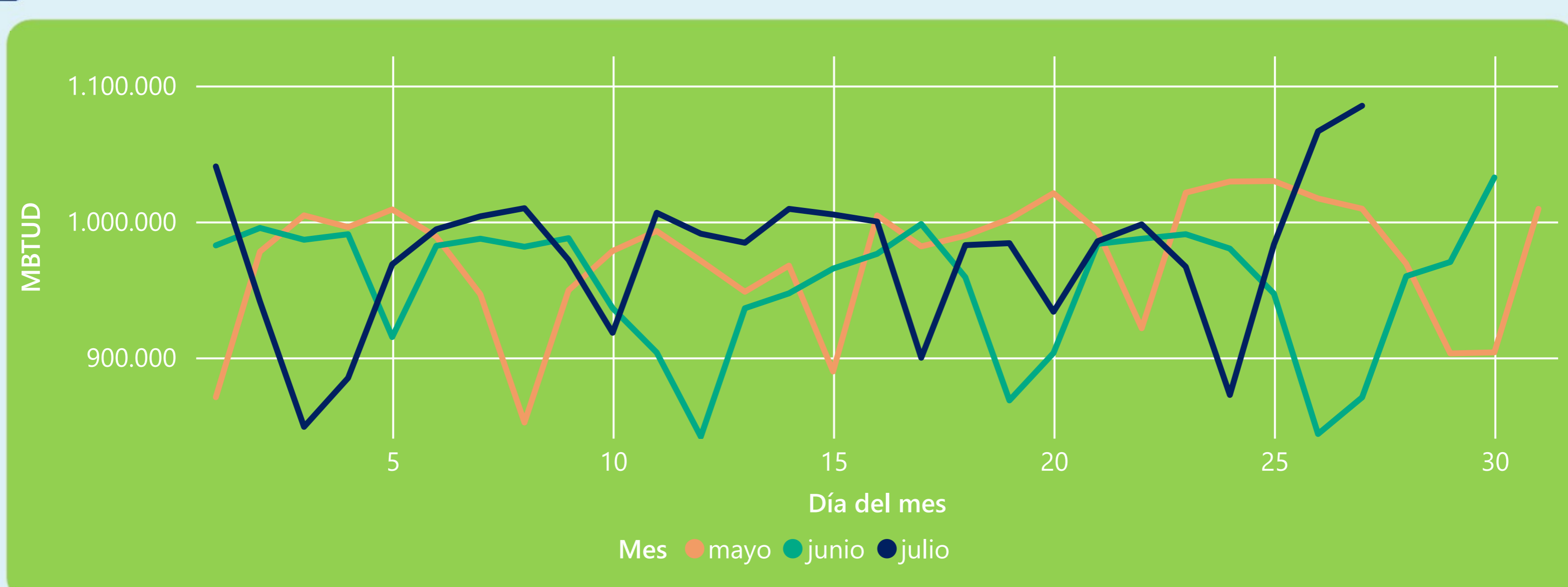
27 de julio 2022

1.085 GBTUD

Se registra un incremento de la cantidad de energía tomada de 16,23%, respecto al miércoles de la semana pasada.

*Cálculo realizado comparando el promedio del día anterior con el mismo día de la semana anterior

ENERGÍA TOMADA DEL SISTEMA NACIONAL DE TRANSPORTE



La energía tomada aumentó un 24,64% respecto al mes de Junio.

La energía tomada aumentó un 7,5% respecto al mes de Mayo.

INFORMACIÓN OPERATIVA POR SISTEMA

26 de julio 2022

Energía inyectada

Energía tomada

Costa

399

433

Interior

628

633

Total

1027

1066

27 de julio 2022

Energía inyectada

Energía tomada

Costa

439

447

Interior

624

639

Total

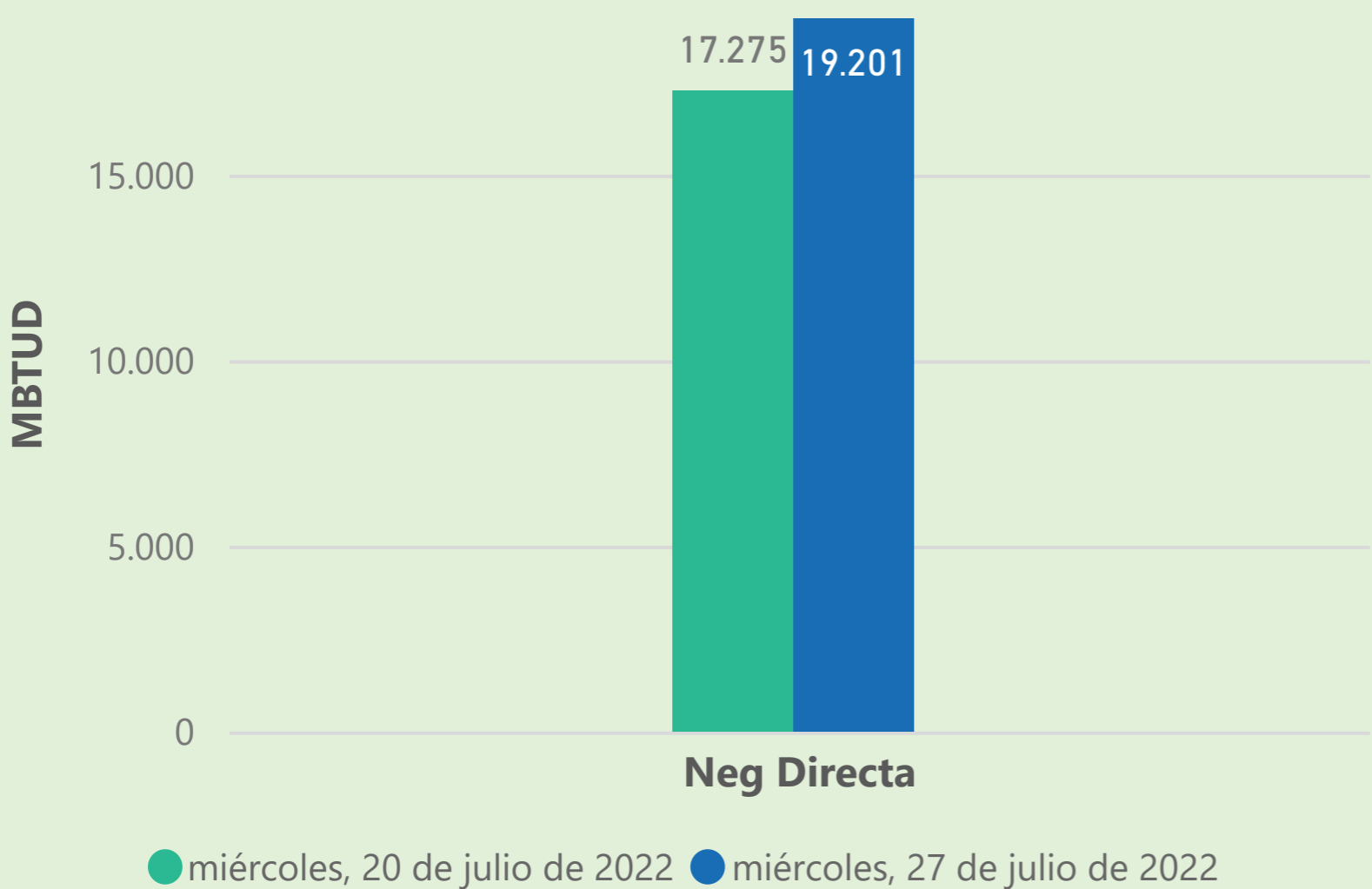
1062

1085

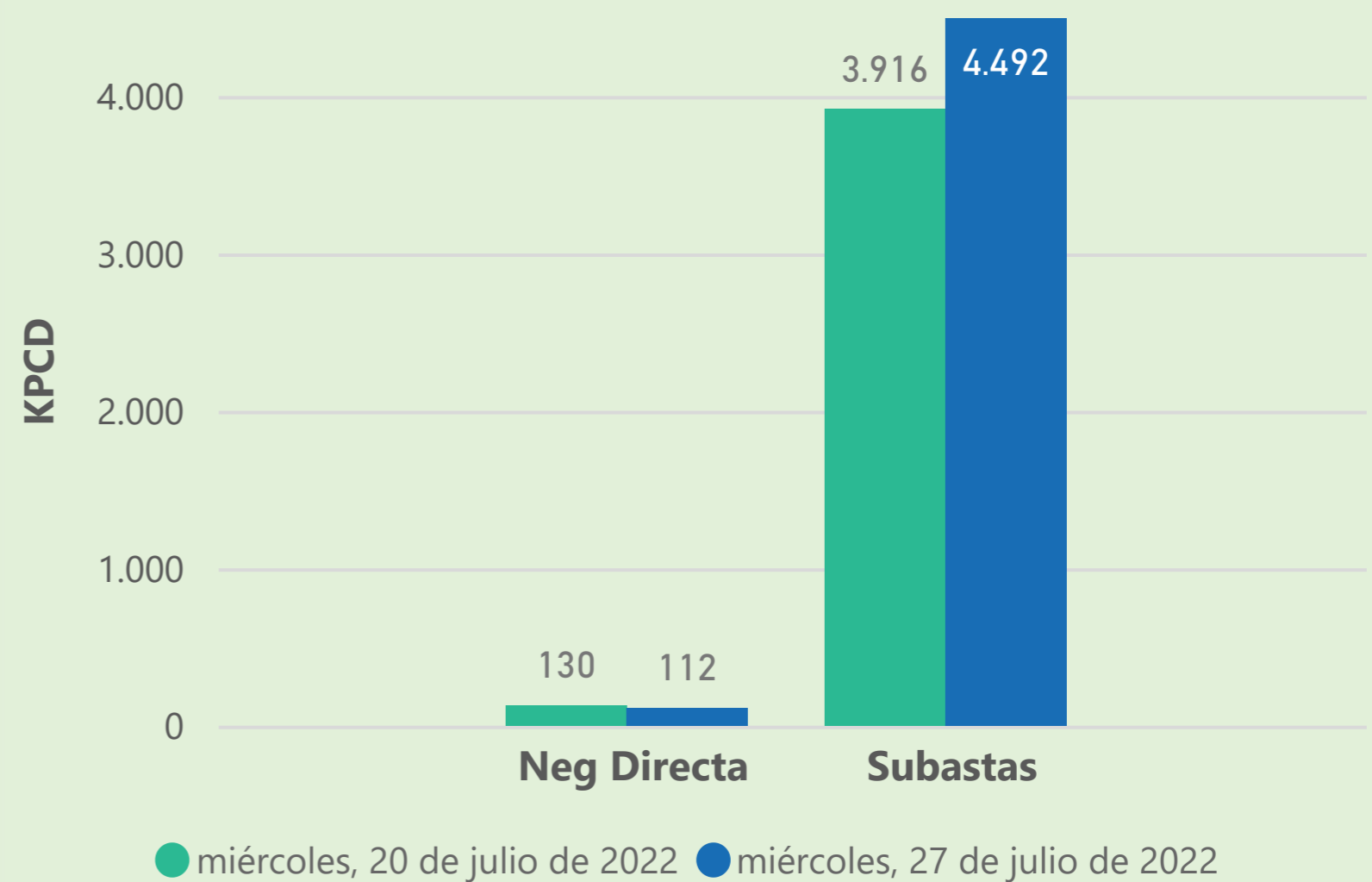
Las posibles diferencias presentadas entre el total de energía inyectada y total de entregas a usuarios finales puede ser ocasionada por almacenamientos en el sistema de transporte (empaquetamientos), pérdidas y consumos no reportados.

MERCADO SECUNDARIO

Suministro

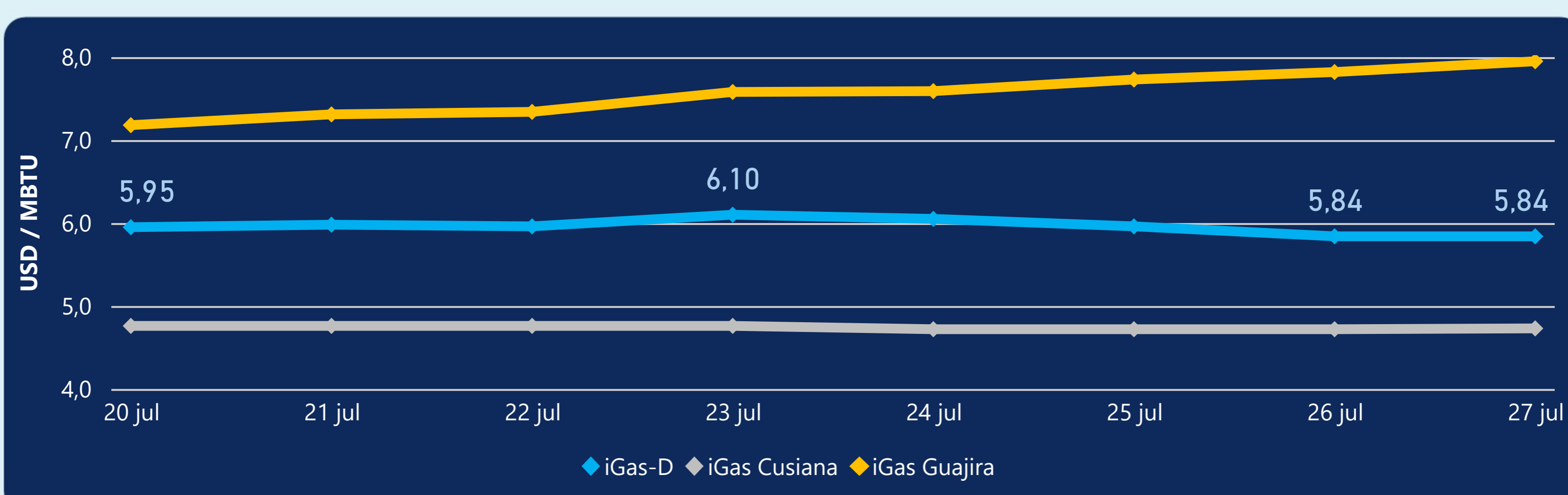


Transporte



Se registraron contratos de suministro, realizados en negociación directa por 19201 MBtud. Por capacidad de transporte se registraron contratos, realizados en negociación directa por 112 Kpcd y en subastas por 4492 Kpcd. En total la capacidad de transporte registrada fue de 4604 Kpcd.

ÍNDICE DE PRECIOS



El índice i-Gas no presentó variaciones. El índice de precios para entrega en la Guajira presenta un incremento del 1,66%, alcanzando un valor de 7,95 USD/MBtu. El índice de precios para entrega en Cusiana presenta un incremento del 0,21%, alcanzando un valor de 4,73 USD/MBtu.

27 de julio 2022

Henry Hub



8,55



LNG
Japón - Corea



43,13





COMPORTAMIENTO SUBASTA ÚSELO O VÉNDALO DE CORTO PLAZO



Suministro de Gas Natural*

Variación en el número de adjudicaciones

0%



Variación en las cantidades adjudicadas

-98%



*Cálculo realizado comparando el promedio del último y penúltimo día adjudicado



Puntos de Entrega Adjudicados

6 de julio de 2022

13 de julio de 2022

Punto entrega	Cantidad (MBTUD)	Número de adjudicaciones	Precio* (USD/MBTU)
CUSIANA	600	1	ND

Punto entrega	Cantidad (MBTUD)	Número de adjudicaciones	Precio* (USD/MBTU)
CUSIANA	11	1	ND



Rutas de Transporte Adjudicadas

20 de julio 2022

27 de julio 2022

Ruta	Capacidad (KPCD)	Precio* (USD/KPC)
COGUA - SABANA_F	585	ND
CUSIANA - EL PORVENIR	836	ND
CUSIANA - OCOA	43	ND
CUSIANA - SABANA_F	415	ND
EL PORVENIR - LA BELLEZA	821	ND
LA BELLEZA - COGUA	454	ND
VASCONIA - LA BELLEZA	804	ND

Ruta	Capacidad (KPCD)	Precio* (USD/KPC)
VASCONIA - MARIQUITA	470	ND
VASCONIA - LA BELLEZA	803	ND
LA BELLEZA - COGUA	560	ND
EL PORVENIR - LA BELLEZA	820	ND
CUSIANA - SABANA_F	354	ND
CUSIANA - OCOA	86	ND
CUSIANA - EL PORVENIR	830	ND
COGUA - SABANA_F	692	ND



Capacidad de transporte*

Variación en el número de adjudicaciones

14 %



Variación en las cantidades adjudicadas

17 %



*Cálculo realizado comparando el promedio del día anterior con el mismo día de la semana anterior