

AL DÍA CON EL GESTOR

24 de julio 2022

ENERGÍA TOMADA DEL SISTEMA NACIONAL DE TRANSPORTE

16 de julio de 2022

1.000 GBTUD



-3,3 %

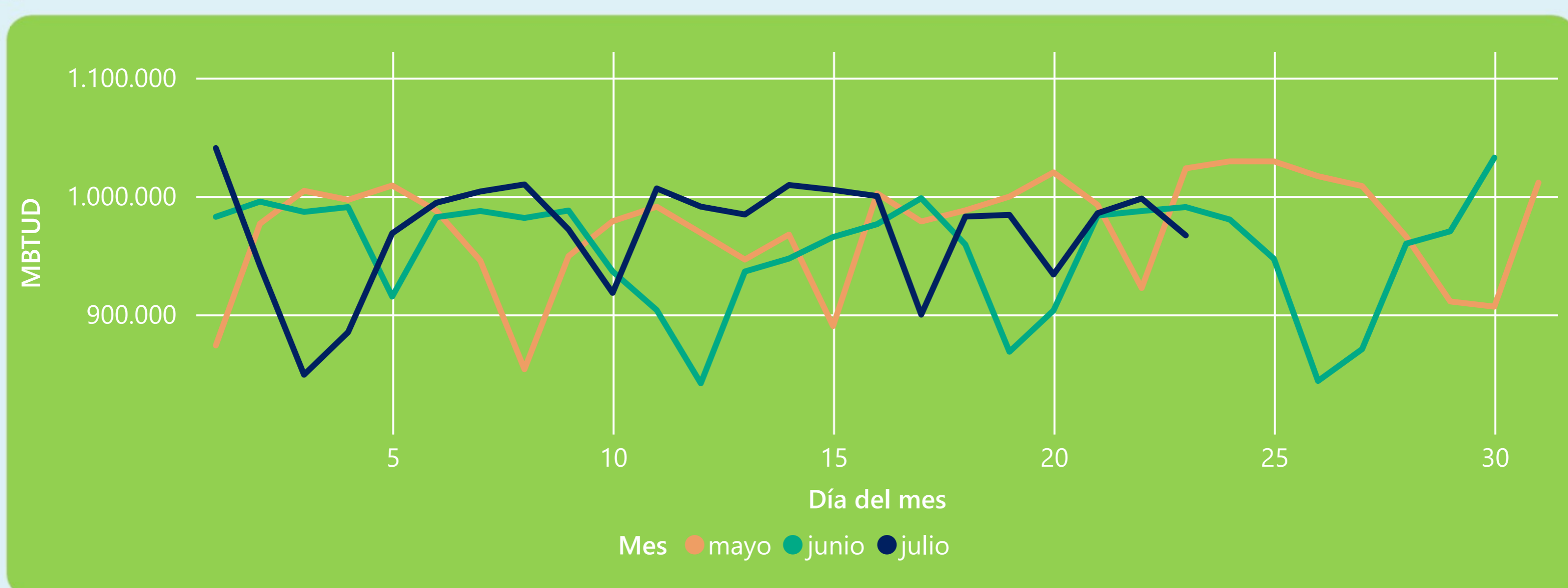
23 de julio 2022

967 GBTUD

Se registra una reducción de la cantidad de energía tomada en un -3,32%, respecto al sábado de la semana pasada.

*Cálculo realizado comparando el promedio del día anterior con el mismo día de la semana anterior

ENERGÍA TOMADA DEL SISTEMA NACIONAL DE TRANSPORTE



La energía tomada se redujo un -2,42% respecto al mes de Junio.

La energía tomada se redujo un -5,54% respecto al mes de Mayo.

INFORMACIÓN OPERATIVA POR SISTEMA

22 de julio 2022

Energía inyectada

Energía tomada

Costa

383

354

Interior

635

644

Total

1019

998

23 de julio 2022

Energía inyectada

Energía tomada

Costa

378

344

Interior

636

623

Total

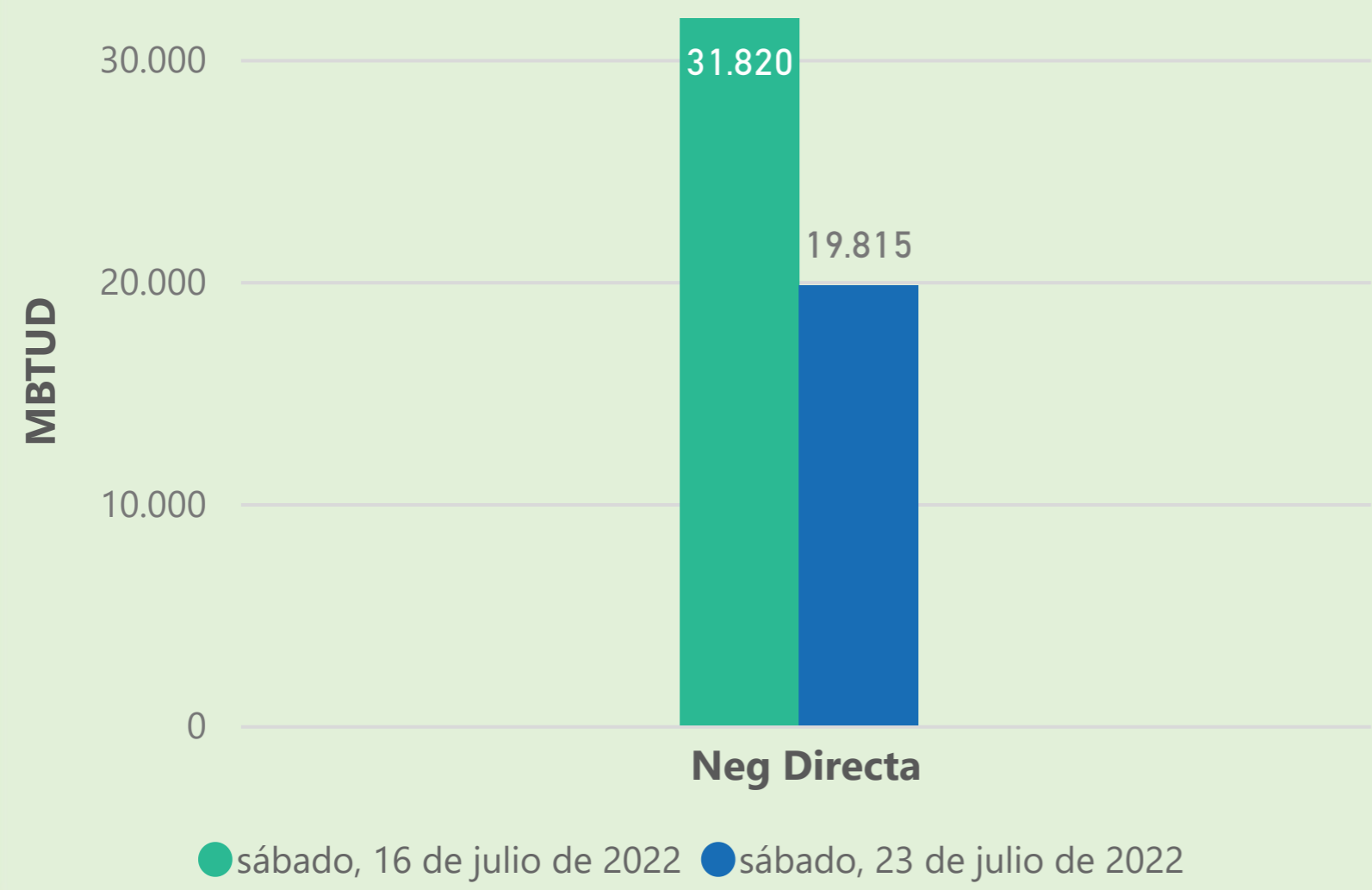
1014

967

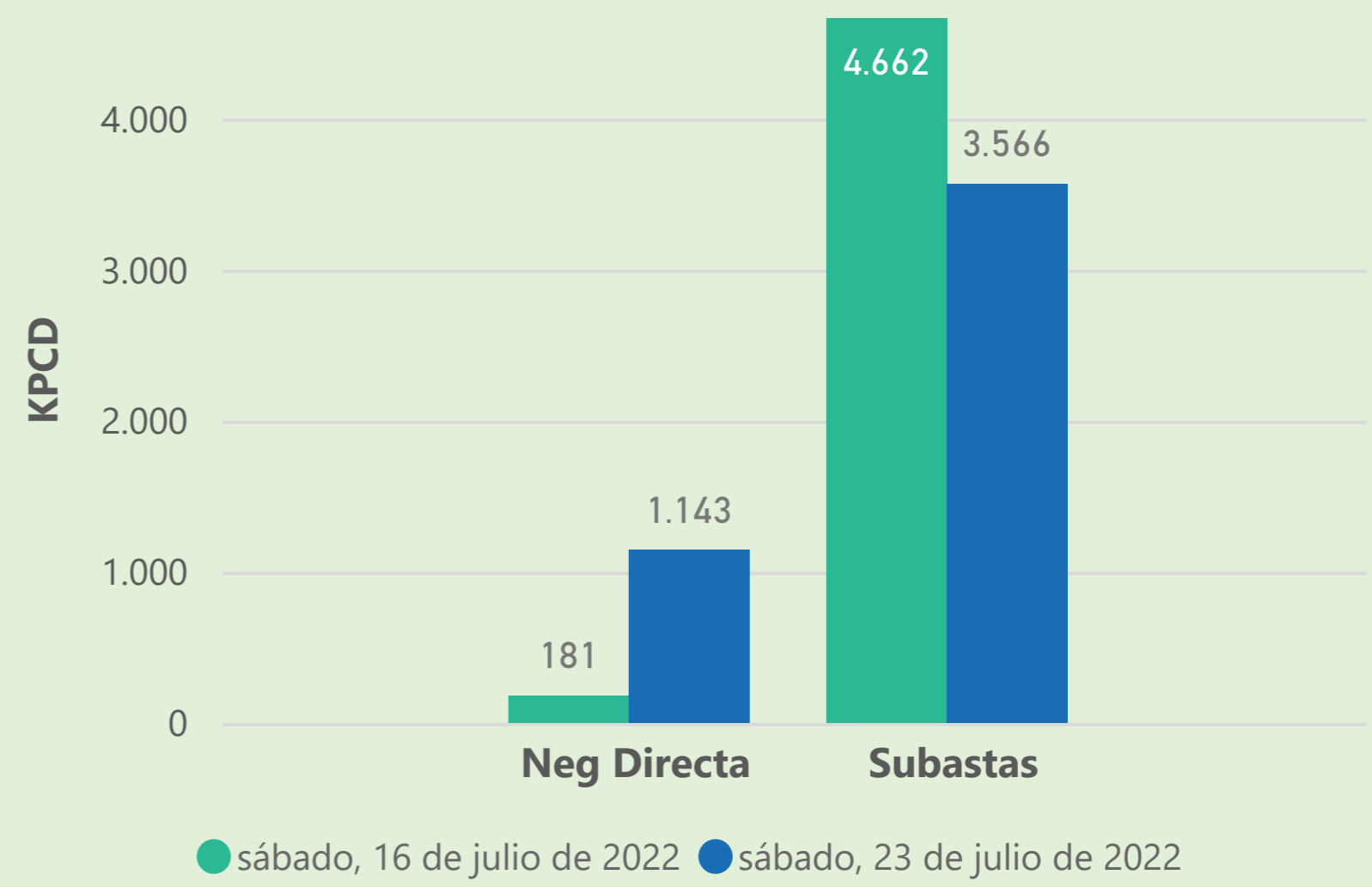
Las posibles diferencias presentadas entre el total de energía inyectada y total de entregas a usuarios finales puede ser ocasionada por almacenamientos en el sistema de transporte (empaquetamientos), pérdidas y consumos no reportados.

MERCADO SECUNDARIO

Suministro

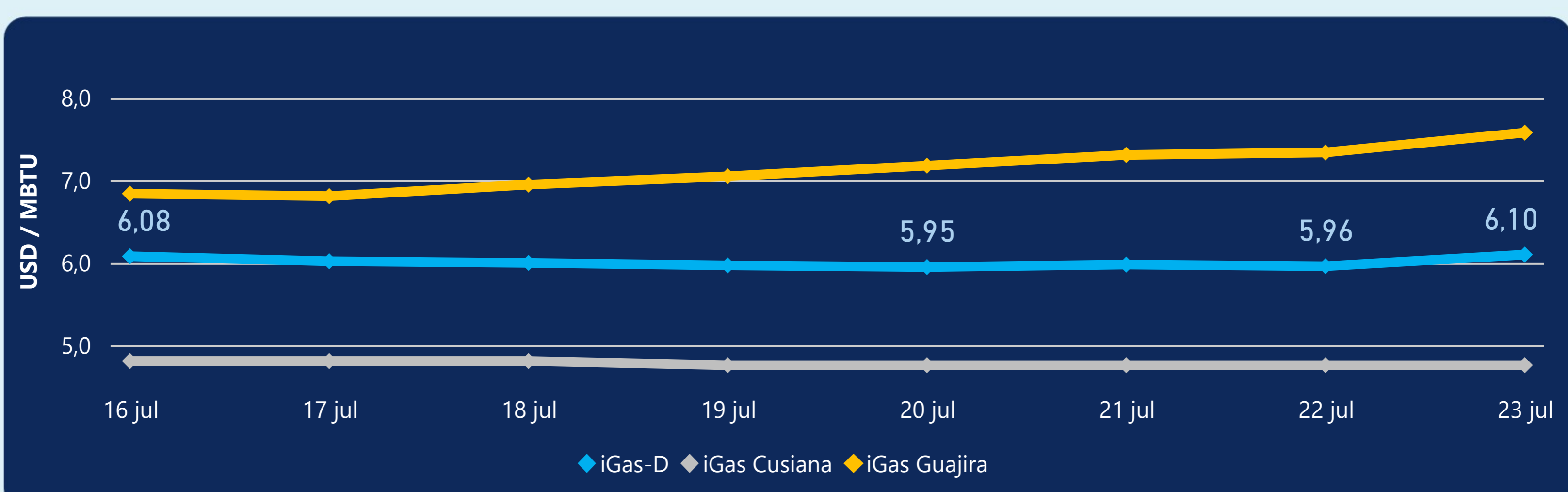


Transporte



Se registraron contratos de suministro, realizados en negociación directa por 19815 MBtud. Por capacidad de transporte se registraron contratos, realizados en negociación directa por 1143 Kpcd y en subastas por 3566 Kpcd. En total la capacidad de transporte registrada fue de 4709 Kpcd.

ÍNDICE DE PRECIOS



El índice i-Gas presenta un incremento del 2,35%, alcanzando un valor de 6,1 USD/MBtu. El índice de precios para entrega en la Guajira presenta un incremento del 3,27%, alcanzando un valor de 7,58 USD/MBtu. El índice de precios para entrega en Cusiana no presentó variaciones.

23 de julio 2022

Henry Hub



8,30



LNG
Japón - Corea



38,99





COMPORTAMIENTO SUBASTA ÚSELO O VÉNDALO DE CORTO PLAZO



Suministro de Gas Natural*

Variación en el número de adjudicaciones

0%

Variación en las cantidades adjudicadas

-98%



*Cálculo realizado comparando el promedio del último y penúltimo día adjudicado



Puntos de Entrega Adjudicados

6 de julio de 2022

13 de julio de 2022

Punto entrega	Cantidad (MBTUD)	Número de adjudicaciones	Precio* (USD/MBTU)
CUSIANA	600	1	ND

Punto entrega	Cantidad (MBTUD)	Número de adjudicaciones	Precio* (USD/MBTU)
CUSIANA	11	1	ND



Rutas de Transporte Adjudicadas

16 de julio 2022

23 de julio 2022

Ruta	Capacidad (KPCD)	Precio* (USD/KPC)
COGUA - SABANA_F	526	ND
CUSIANA - EL PORVENIR	840	ND
CUSIANA - OCOA	44	ND
CUSIANA - SABANA_F	415	ND
EL PORVENIR - LA BELLEZA	825	ND
LA BELLEZA - COGUA	395	ND
VASCONIA - LA BELLEZA	1.010	ND
VASCONIA - MARIQUITA	801	ND

Ruta	Capacidad (KPCD)	Precio* (USD/KPC)
VASCONIA - MARIQUITA	329	ND
VASCONIA - LA BELLEZA	804	ND
LA BELLEZA - COGUA	152	ND
EL PORVENIR - LA BELLEZA	820	ND
CUSIANA - SABANA_F	371	ND
CUSIANA - OCOA	86	ND
CUSIANA - EL PORVENIR	822	ND
COGUA - SABANA_F	283	ND



Capacidad de transporte*

Variación en el número de adjudicaciones

0 %

Variación en las cantidades adjudicadas

-24 %



*Cálculo realizado comparando el promedio del día anterior con el mismo día de la semana anterior