

## AL DÍA CON EL GESTOR

14 de agosto 2022

### ENERGÍA TOMADA DEL SISTEMA NACIONAL DE TRANSPORTE

6 de agosto de 2022

**965 GBTUD**



**-1,1 %**

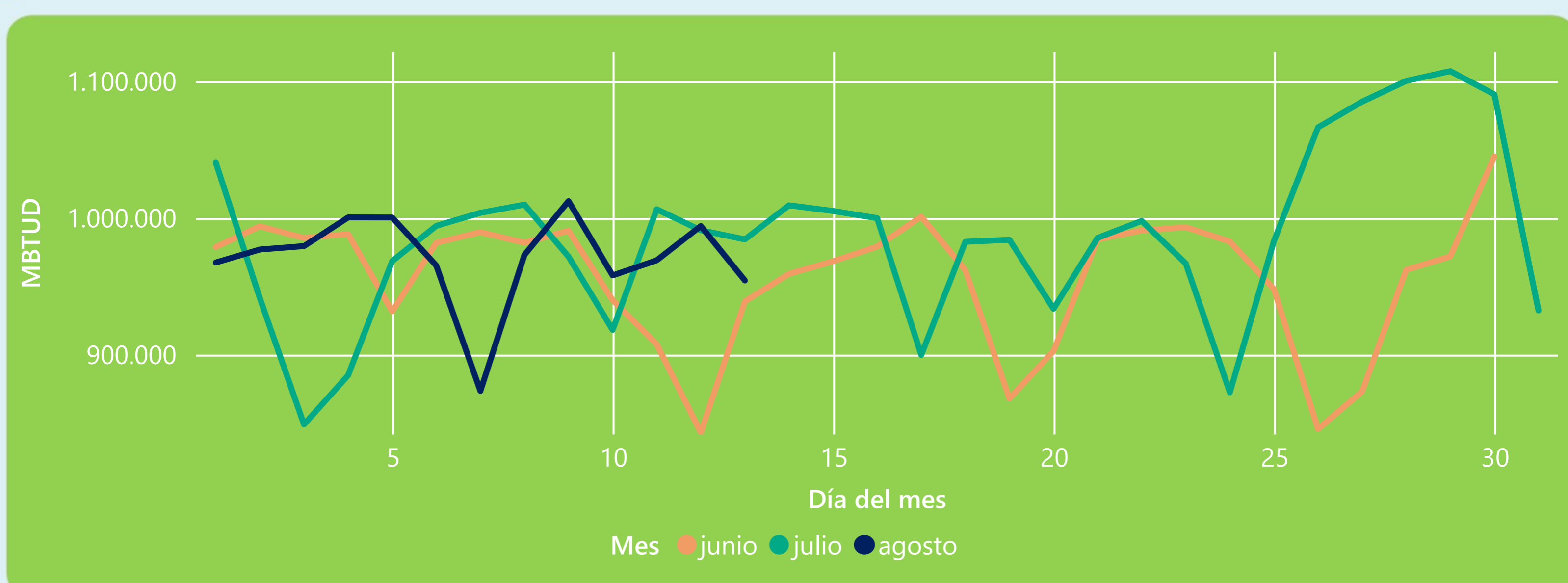
13 de agosto 2022

**954 GBTUD**

Se registra una reducción de la cantidad de energía tomada en un -1,13%, respecto al sábado de la semana pasada.

\*Cálculo realizado comparando el promedio del día anterior con el mismo día de la semana anterior

### ENERGÍA TOMADA DEL SISTEMA NACIONAL DE TRANSPORTE



La energía tomada se redujo un -3,06% respecto al mes de Julio.

La energía tomada aumentó un 1,63% respecto al mes de Junio.

### INFORMACIÓN OPERATIVA POR SISTEMA

12 de agosto 2022

Energía inyectada

Energía tomada

Costa

364

358

Interior

614

636

Total

978

994

13 de agosto 2022

Energía inyectada

Energía tomada

Costa

350

341

Interior

619

613

Total

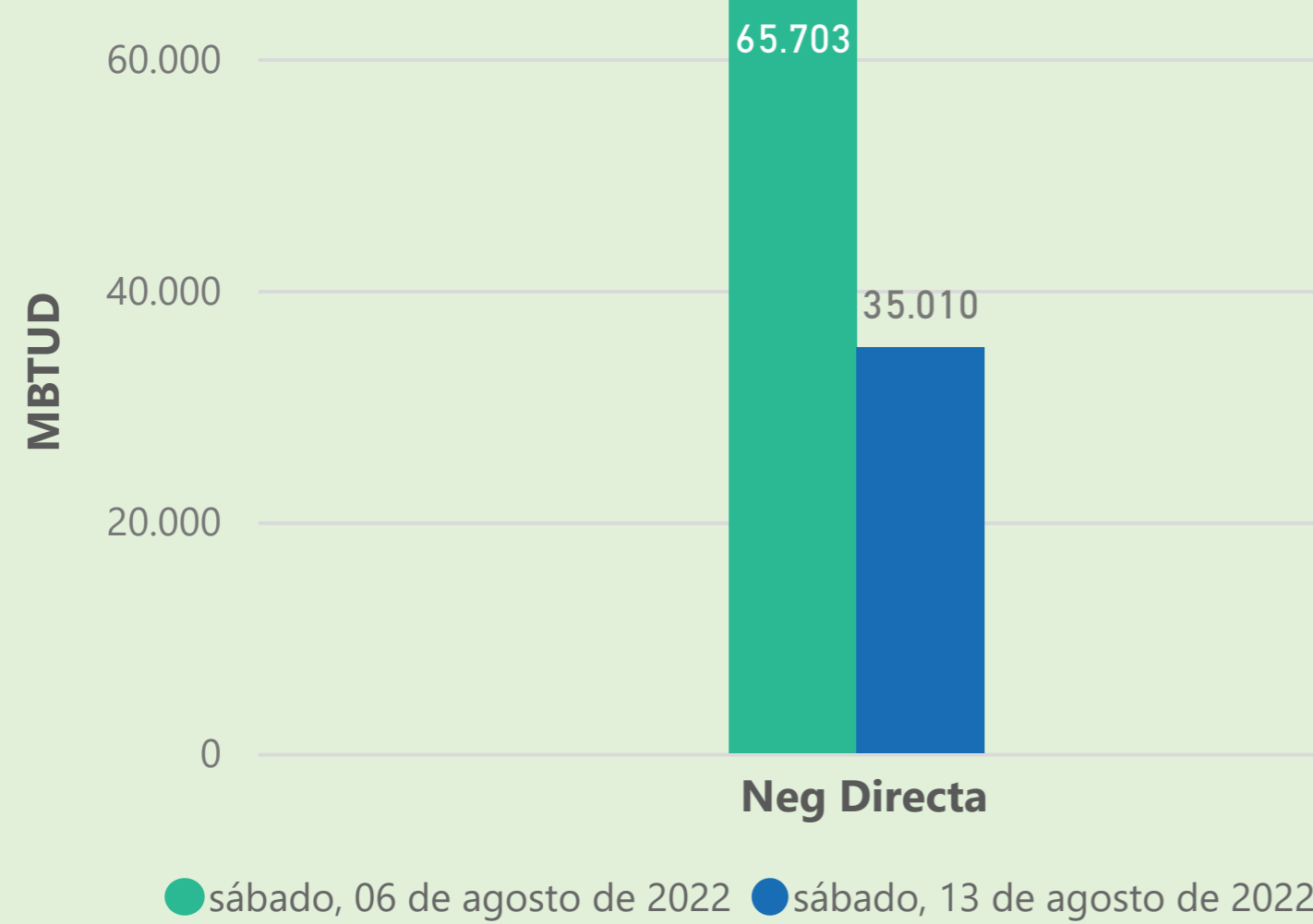
969

954

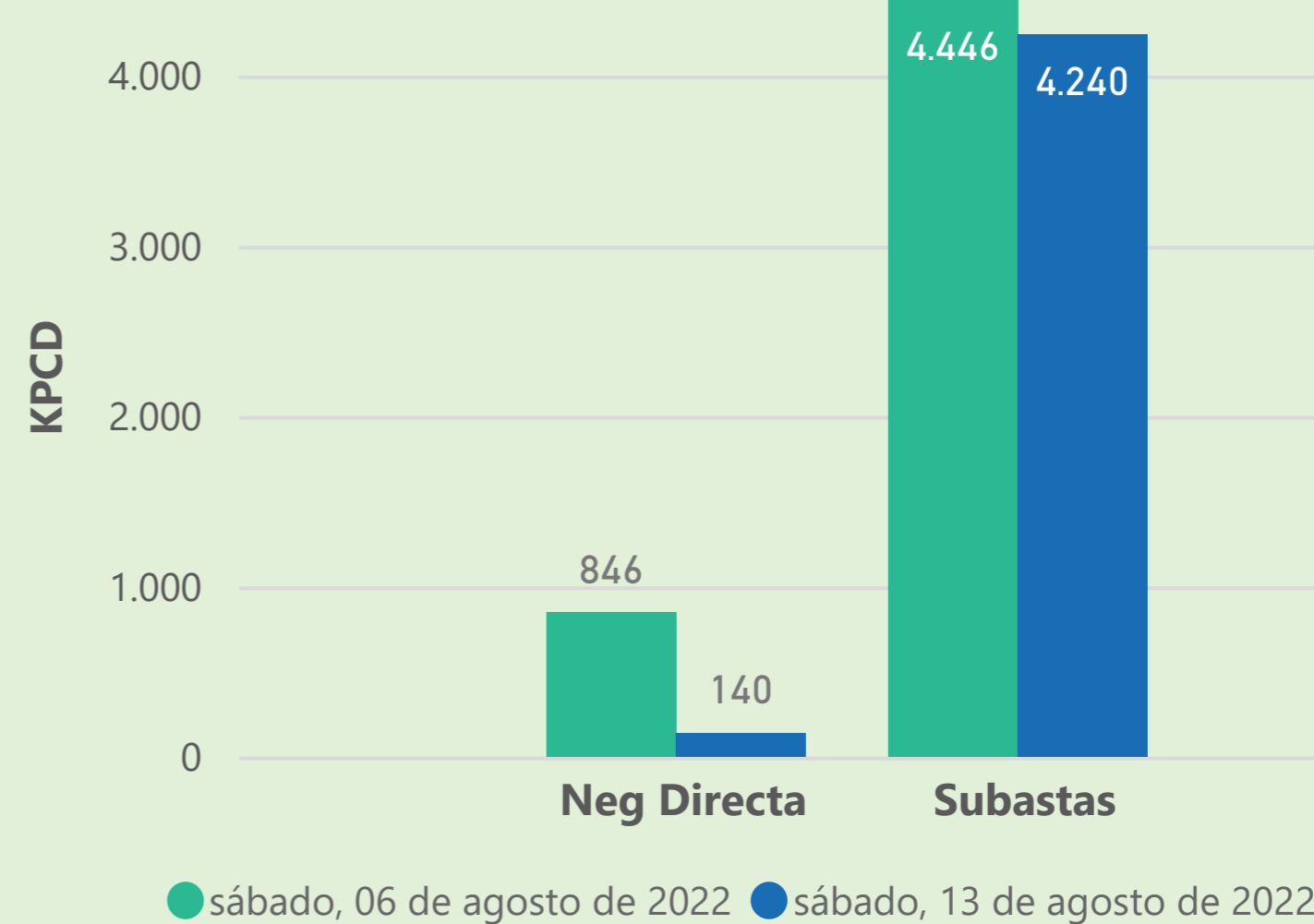
Las posibles diferencias presentadas entre el total de energía inyectada y total de entregas a usuarios finales puede ser ocasionada por almacenamientos en el sistema de transporte (empaquetamientos), pérdidas y consumos no reportados.

### MERCADO SECUNDARIO

Suministro

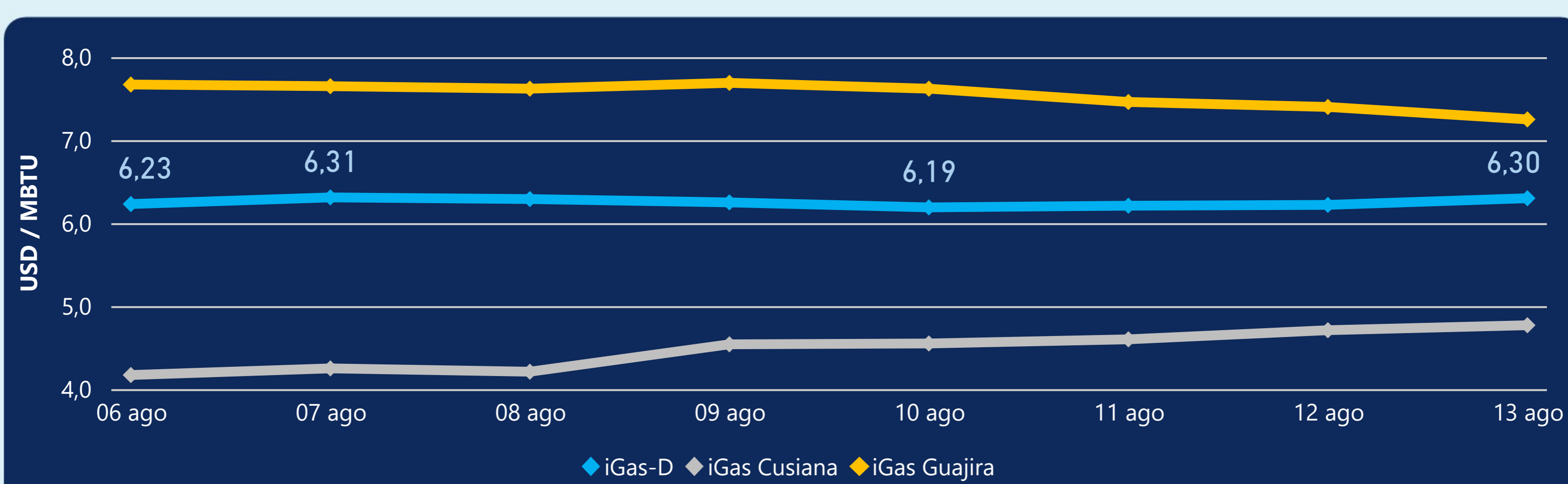


Transporte



Se registraron contratos de suministro, realizados en negociación directa por 35010 MBTud. Por capacidad de transporte se registraron contratos, realizados en negociación directa por 140 Kpcd y en subastas por 4240 Kpcd. En total la capacidad de transporte registrada fue de 4380 Kpcd.

### ÍNDICE DE PRECIOS



El índice i-Gas presenta un incremento del 1,29%, alcanzando un valor de 6,3 USD/MBtu. El índice de precios para entrega en la Guajira presenta una reducción del -2,03%, alcanzando un valor de 7,25 USD/MBtu. El índice de precios para entrega en Cusiana presenta un incremento del 1,27%, alcanzando un valor de 4,77 USD/MBtu.

13 de agosto 2022

Henry Hub



**8,78**

USD/MMBtu

LNG  
Japón - Corea



**45,34**

USD/MMBtu



## COMPORTAMIENTO SUBASTA ÚSELO O VÉNDALO DE CORTO PLAZO



### Suministro de Gas Natural\*

Variación en el número de adjudicaciones

**0%**

Variación en las cantidades adjudicadas

**1718%**



\*Cálculo realizado comparando el promedio del último y penúltimo día adjudicado



### Puntos de Entrega Adjudicados

13 de julio de 2022

28 de julio de 2022

Punto entrega	Cantidad (MBTUD)	Número de adjudicaciones	Precio* (USD/MBTU)
CUSIANA	11	1	ND

Punto entrega	Cantidad (MBTUD)	Número de adjudicaciones	Precio* (USD/MBTU)
CUSIANA	200	1	ND



### Rutas de Transporte Adjudicadas

6 de agosto 2022

13 de agosto 2022

Ruta	Capacidad (KPCD)	Precio* (USD/KPC)
COGUA - SABANA_F	345	ND
CUSIANA - EL PORVENIR	823	ND
CUSIANA - OCOA	86	ND
CUSIANA - SABANA_F	354	ND
EL PORVENIR - LA BELLEZA	821	ND
LA BELLEZA - COGUA	257	ND
SEBASTOPOL - VASCONIA	172	ND
VASCONIA - LA BELLEZA	805	ND
VASCONIA - MARIQUITA	1.012	ND

Ruta	Capacidad (KPCD)	Precio* (USD/KPC)
VASCONIA - MARIQUITA	1.012	ND
VASCONIA - LA BELLEZA	805	ND
SEBASTOPOL - VASCONIA	170	ND
LA BELLEZA - COGUA	166	ND
EL PORVENIR - LA BELLEZA	845	ND
CUSIANA - OCOA	346	ND
CUSIANA - EL PORVENIR	865	ND
COGUA - SABANA_F	254	ND



### Capacidad de transporte\*

Variación en el número de adjudicaciones

**-11 %**



Variación en las cantidades adjudicadas

**-5 %**



\*Cálculo realizado comparando el promedio del día anterior con el mismo día de la semana anterior