

## AL DÍA CON EL GESTOR

15 de agosto 2022

### ENERGÍA TOMADA DEL SISTEMA NACIONAL DE TRANSPORTE

7 de agosto de 2022

**873 GBTUD**



**-2,9 %**

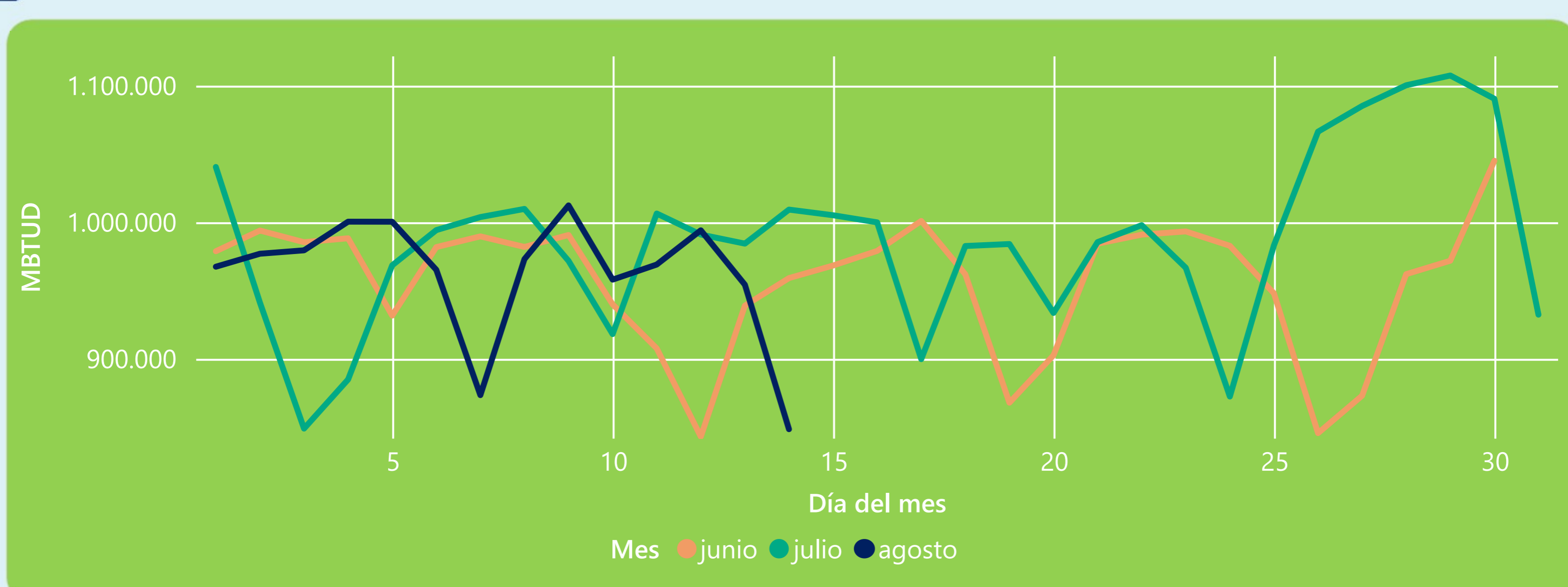
14 de agosto 2022

**848 GBTUD**

Se registra una reducción de la cantidad de energía tomada en un -2,86%, respecto al domingo de la semana pasada.

\*Cálculo realizado comparando el promedio del día anterior con el mismo día de la semana anterior

### ENERGÍA TOMADA DEL SISTEMA NACIONAL DE TRANSPORTE



La energía tomada se redujo un -15,93% respecto al mes de Julio.

La energía tomada se redujo un -11,54% respecto al mes de Junio.

### INFORMACIÓN OPERATIVA POR SISTEMA

13 de agosto 2022

**Energía inyectada**

**Energía tomada**

**Costa**

350

341

**Interior**

619

613

**Total**

969

954

14 de agosto 2022

**Energía inyectada**

**Energía tomada**

**Costa**

322

309

**Interior**

608

539

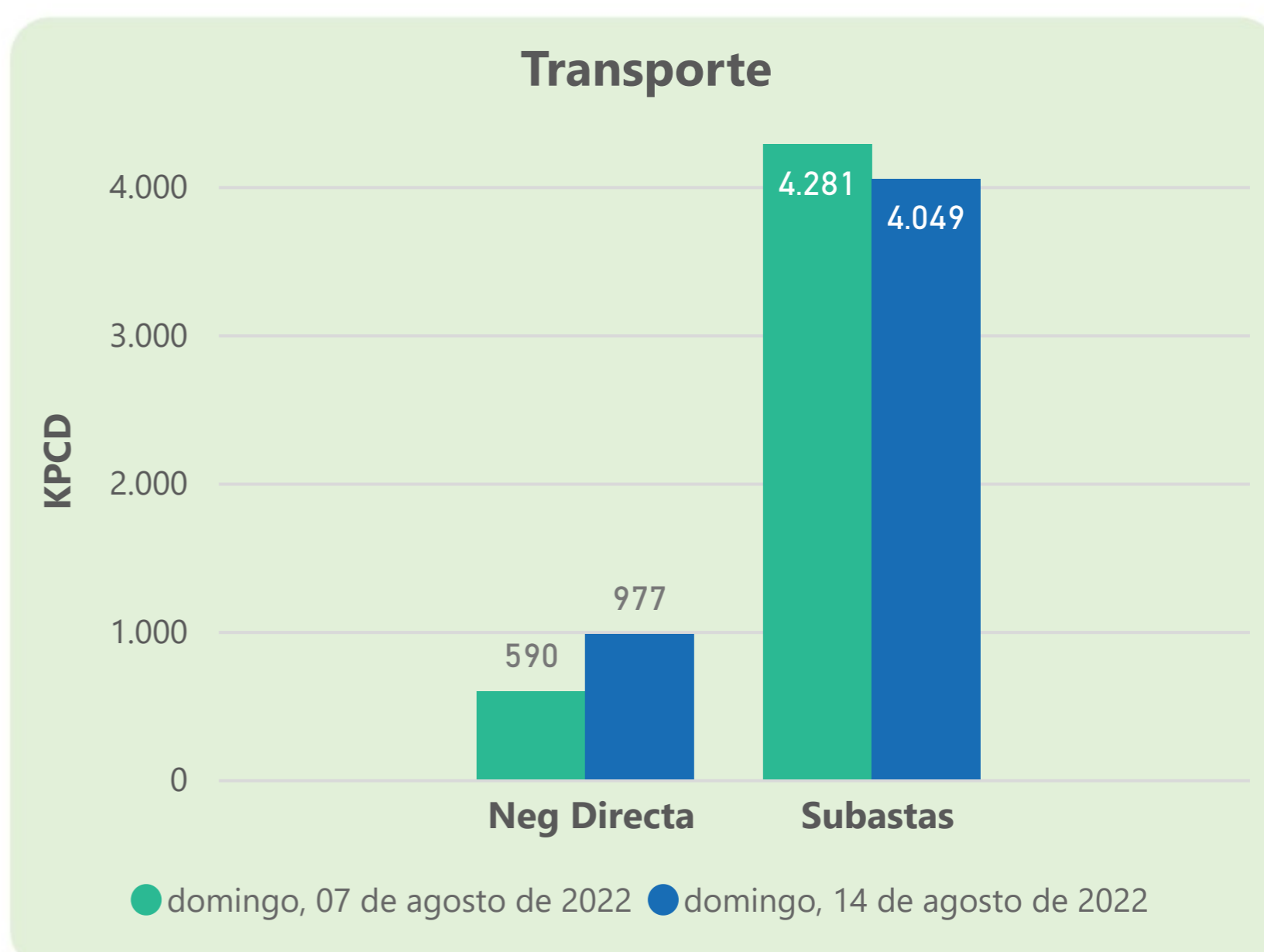
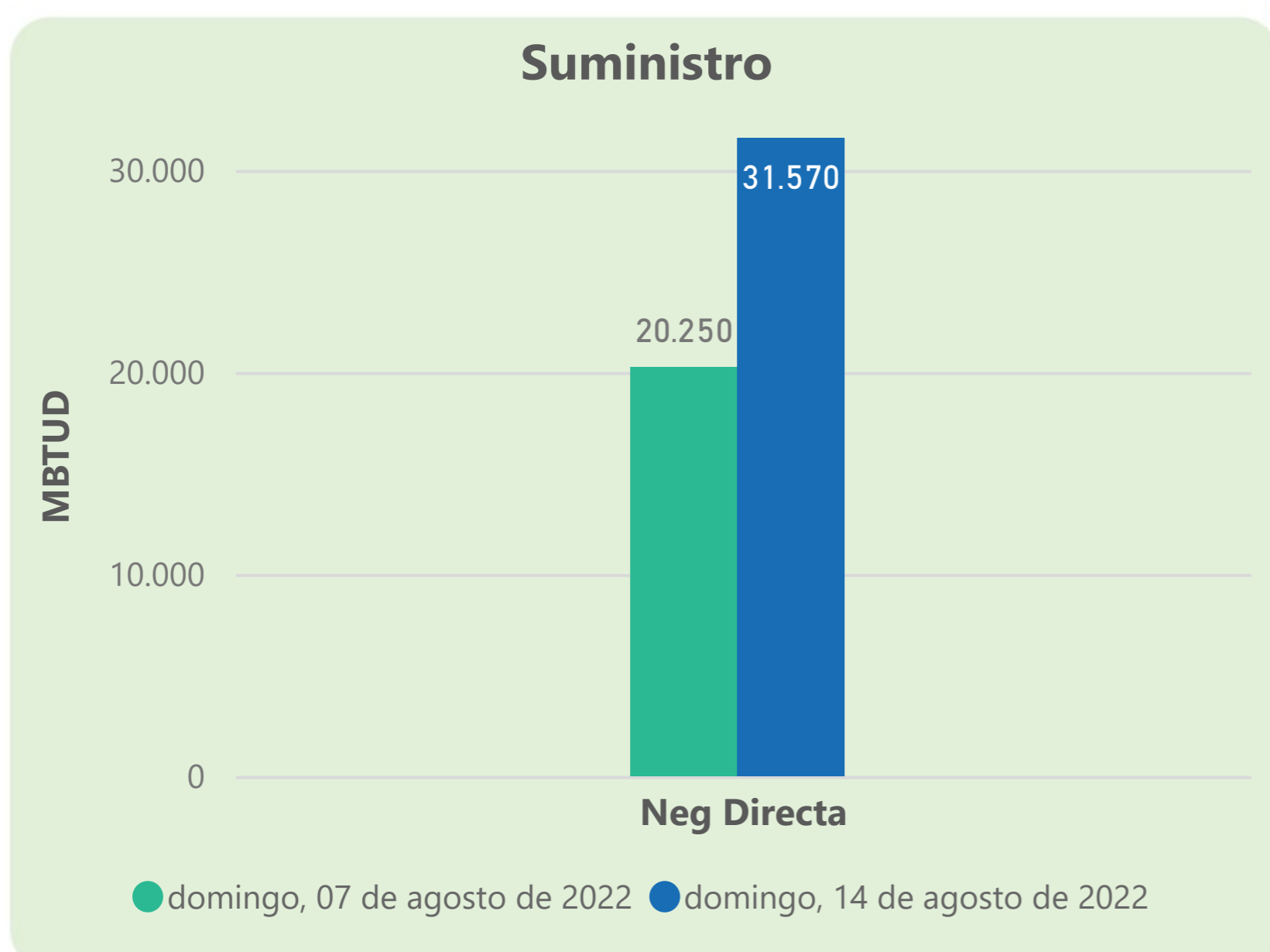
**Total**

930

848

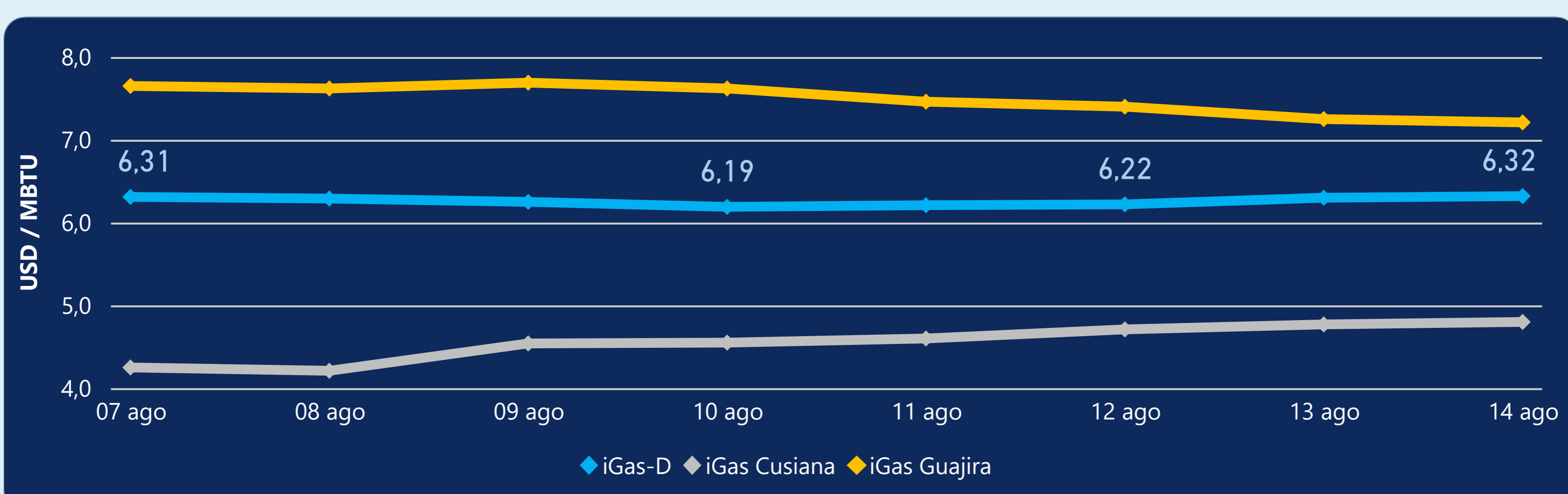
Las posibles diferencias presentadas entre el total de energía inyectada y total de entregas a usuarios finales puede ser ocasionada por almacenamientos en el sistema de transporte (empaquetamientos), pérdidas y consumos no reportados.

### MERCADO SECUNDARIO



Se registraron contratos de suministro, realizados en negociación directa por 31570 MBTud. Por capacidad de transporte se registraron contratos, realizados en negociación directa por 977 Kpcd y en subastas por 4049 Kpcd. En total la capacidad de transporte registrada fue de 5026 Kpcd.

### ÍNDICE DE PRECIOS



El índice i-Gas presenta un incremento del 0,32%, alcanzando un valor de 6,32 USD/MBtu. El índice de precios para entrega en la Guajira presenta una reducción del -0,55%, alcanzando un valor de 7,21 USD/MBtu. El índice de precios para entrega en Cusiana presenta un incremento del 0,63%, alcanzando un valor de 4,8 USD/MBtu.

14 de agosto 2022

Henry Hub



**8,81**



USD/MMBtu

LNG  
Japón - Corea



**45,34**

USD/MMBtu





## COMPORTAMIENTO SUBASTA ÚSELO O VÉNDALO DE CORTO PLAZO



### Suministro de Gas Natural\*

Variación en el número de adjudicaciones

0%

Variación en las cantidades adjudicadas

1718%



\*Cálculo realizado comparando el promedio del último y penúltimo día adjudicado



### Puntos de Entrega Adjudicados

13 de julio de 2022

28 de julio de 2022

Punto entrega	Cantidad (MBTUD)	Número de adjudicaciones	Precio* (USD/MBTU)
CUSIANA	11	1	ND

Punto entrega	Cantidad (MBTUD)	Número de adjudicaciones	Precio* (USD/MBTU)
CUSIANA	200	1	ND



### Rutas de Transporte Adjudicadas

7 de agosto 2022

14 de agosto 2022

Ruta	Capacidad (KPCD)	Precio* (USD/KPC)
COGUA - SABANA_F	455	ND
CUSIANA - EL PORVENIR	822	ND
CUSIANA - OCOA	86	ND
CUSIANA - SABANA_F	781	0,41
EL PORVENIR - LA BELLEZA	820	ND
LA BELLEZA - COGUA	367	ND
SEBASTOPOL - VASCONIA	168	ND
VASCONIA - LA BELLEZA	803	ND

Ruta	Capacidad (KPCD)	Precio* (USD/KPC)
VASCONIA - MARIQUITA	1.012	ND
VASCONIA - LA BELLEZA	805	ND
SEBASTOPOL - VASCONIA	169	ND
LA BELLEZA - COGUA	379	ND
EL PORVENIR - LA BELLEZA	840	ND
CUSIANA - OCOA	354	ND
CUSIANA - EL PORVENIR	860	ND
COGUA - SABANA_F	467	ND



### Capacidad de transporte\*

Variación en el número de adjudicaciones

-11%



Variación en las cantidades adjudicadas

14%



\*Cálculo realizado comparando el promedio del día anterior con el mismo día de la semana anterior