

## AL DÍA CON EL GESTOR

13 de agosto 2022

### ENERGÍA TOMADA DEL SISTEMA NACIONAL DE TRANSPORTE

5 de agosto de 2022

**1.000 GBTUD**



**-0,6 %**

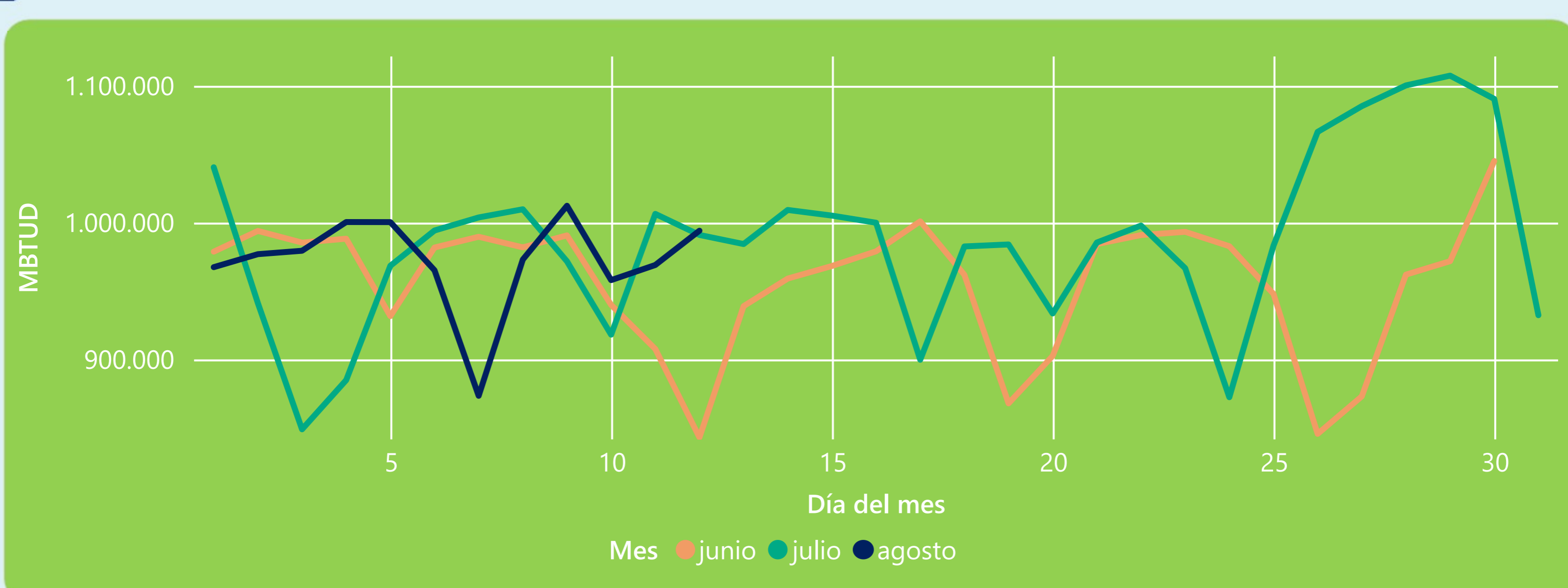
12 de agosto 2022

**994 GBTUD**

Se registra una reducción de la cantidad de energía tomada en un -0,63%, respecto al viernes de la semana pasada.

\*Cálculo realizado comparando el promedio del día anterior con el mismo día de la semana anterior

### ENERGÍA TOMADA DEL SISTEMA NACIONAL DE TRANSPORTE



La energía tomada aumentó un 0,31% respecto al mes de Julio.

La energía tomada aumentó un 17,92% respecto al mes de Junio.

### INFORMACIÓN OPERATIVA POR SISTEMA

11 de agosto 2022

**Energía inyectada**

**Energía tomada**

**Costa**

338

334

**Interior**

609

635

**Total**

947

969

12 de agosto 2022

**Energía inyectada**

**Energía tomada**

**Costa**

364

358

**Interior**

614

636

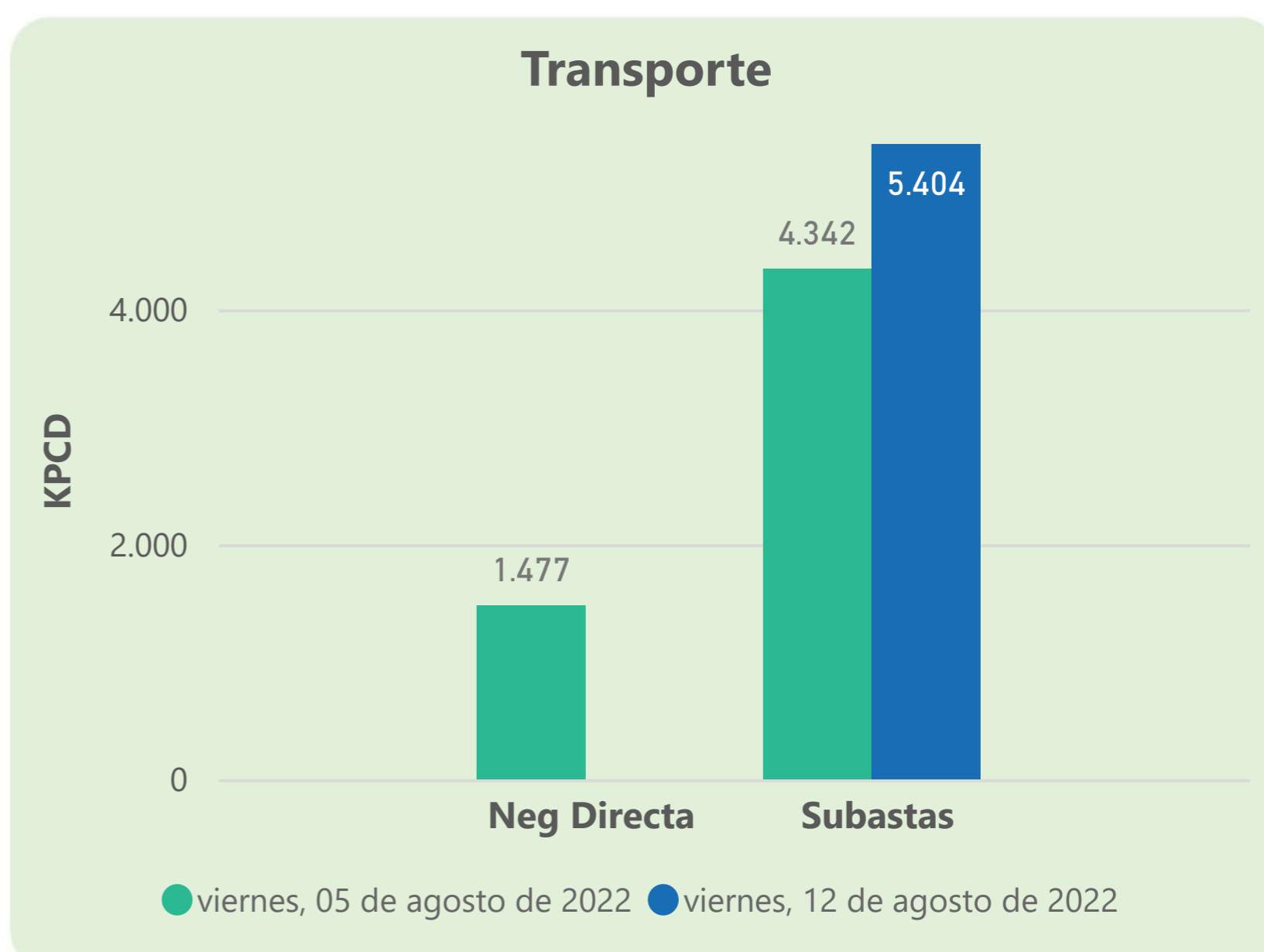
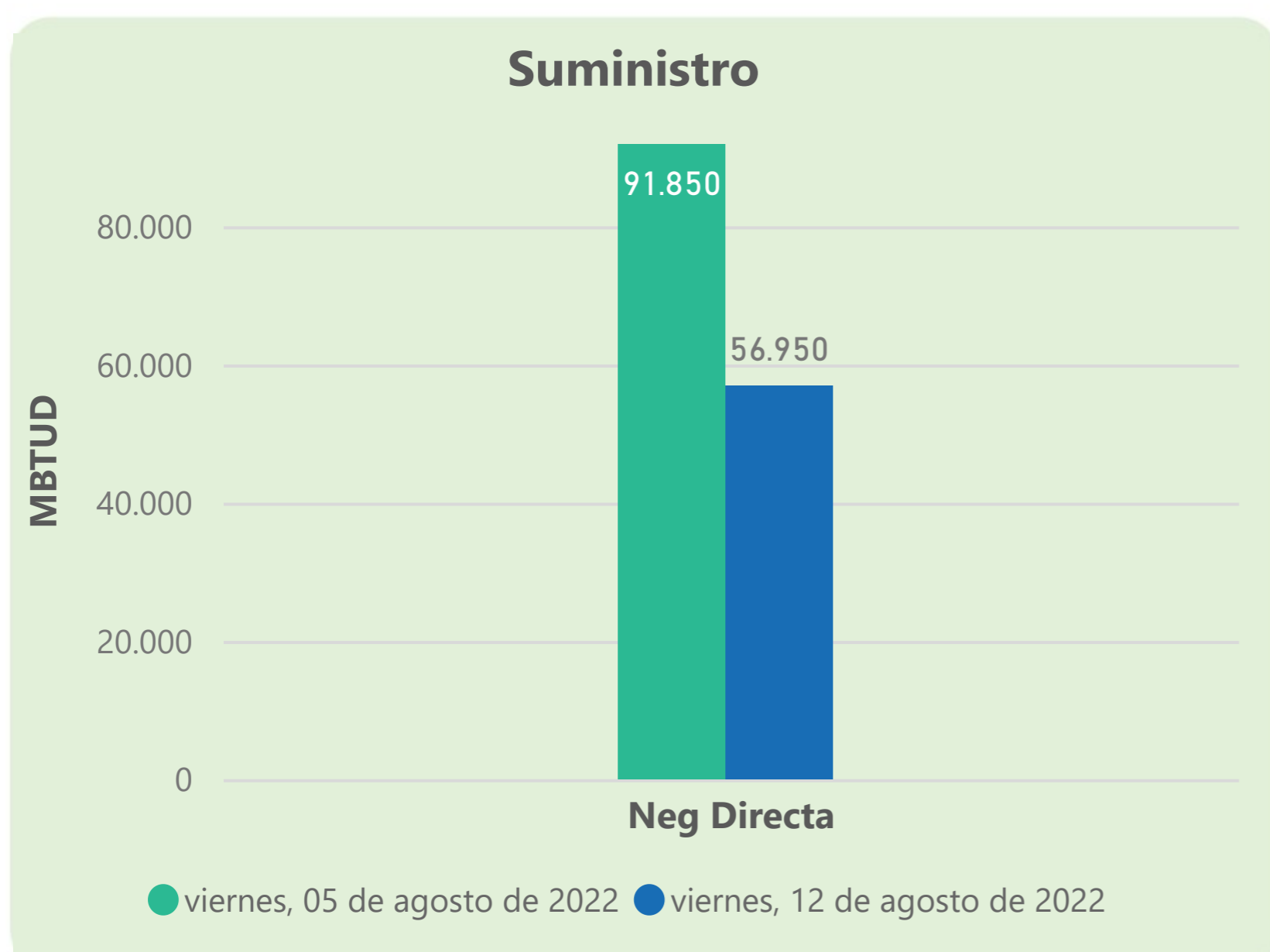
**Total**

978

994

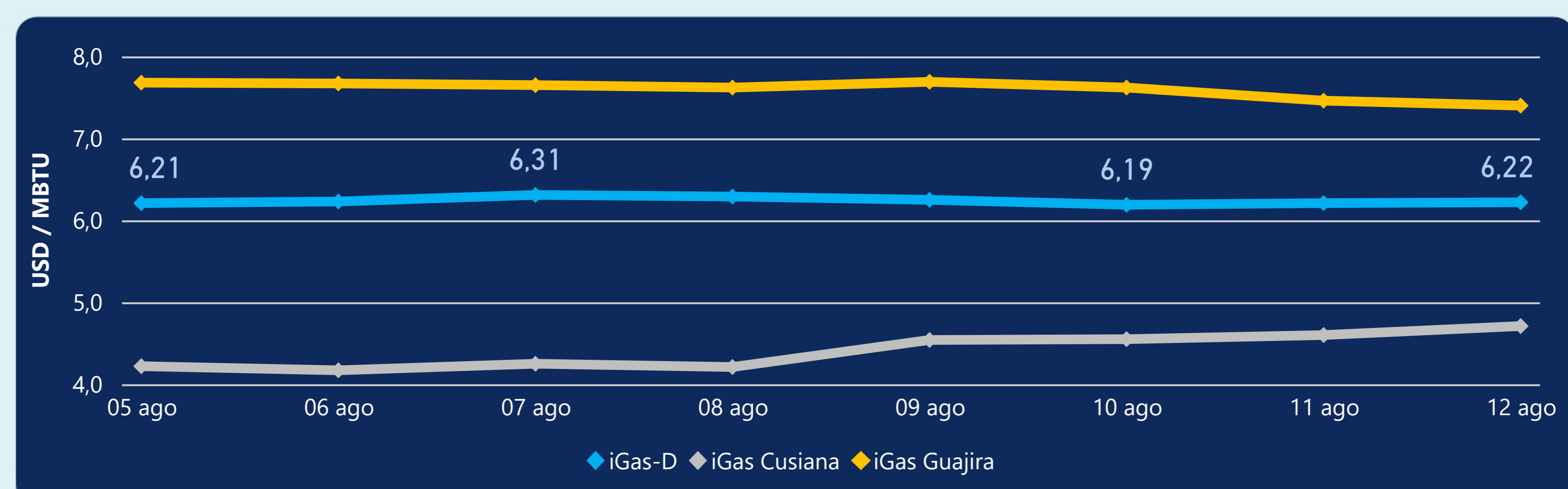
Las posibles diferencias presentadas entre el total de energía inyectada y total de entregas a usuarios finales puede ser ocasionada por almacenamientos en el sistema de transporte (empaquetamientos), pérdidas y consumos no reportados.

### MERCADO SECUNDARIO



Se registraron contratos de suministro, realizados en negociación directa por 56950 MBtud. No se registraron contratos de capacidad de transporte en negociación directa y subastas por 5404 Kpcd.

### ÍNDICE DE PRECIOS



El índice i-Gas presenta un incremento del 0,16%, alcanzando un valor de 6,22 USD/MBtu. El índice de precios para entrega en la Guajira presenta una reducción del -0,8%, alcanzando un valor de 7,4 USD/MBtu. El índice de precios para entrega en Cusiana presenta un incremento del 2,39%, alcanzando un valor de 4,71 USD/MBtu.

12 de agosto 2022

Henry Hub



**8,78**

USD/MMBtu



LNG  
Japón - Corea



**45,34**

USD/MMBtu





## COMPORTAMIENTO SUBASTA ÚSELO O VÉNDALO DE CORTO PLAZO



### Suministro de Gas Natural\*

Variación en el número de adjudicaciones

**0%**

Variación en las cantidades adjudicadas

**1718%**



\*Cálculo realizado comparando el promedio del último y penúltimo día adjudicado



### Puntos de Entrega Adjudicados

13 de julio de 2022

28 de julio de 2022

Punto entrega	Cantidad (MBTUD)	Número de adjudicaciones	Precio* (USD/MBTU)
CUSIANA	11	1	ND

Punto entrega	Cantidad (MBTUD)	Número de adjudicaciones	Precio* (USD/MBTU)
CUSIANA	200	1	ND



### Rutas de Transporte Adjudicadas

5 de agosto 2022

12 de agosto 2022

Ruta	Capacidad (KPCD)	Precio* (USD/KPC)
COGUA - SABANA_F	418	ND
CUSIANA - EL PORVENIR	815	ND
CUSIANA - OCOA	86	ND
CUSIANA - SABANA_F	787	0,41
EL PORVENIR - LA BELLEZA	813	ND
LA BELLEZA - COGUA	330	ND
SEBASTOPOL - VASCONIA	170	ND
VASCONIA - LA BELLEZA	805	ND
VASCONIA - MARIQUITA	719	ND

Ruta	Capacidad (KPCD)	Precio* (USD/KPC)
VASCONIA - MARIQUITA	1.012	ND
VASCONIA - LA BELLEZA	805	ND
SEBASTOPOL - VASCONIA	172	ND
LA BELLEZA - COGUA	246	ND
EL PORVENIR - LA BELLEZA	844	ND
CUSIANA - SABANA_F	985	ND
CUSIANA - OCOA	363	ND
CUSIANA - EL PORVENIR	862	ND
COGUA - SABANA_F	334	ND



### Capacidad de transporte\*

Variación en el número de adjudicaciones

**-10 %**



Variación en las cantidades adjudicadas

**14 %**



\*Cálculo realizado comparando el promedio del día anterior con el mismo día de la semana anterior