

## AL DÍA CON EL GESTOR

29 de julio 2022

### ENERGÍA TOMADA DEL SISTEMA NACIONAL DE TRANSPORTE

21 de julio de 2022

**985 GBTUD**



**11,7 %**

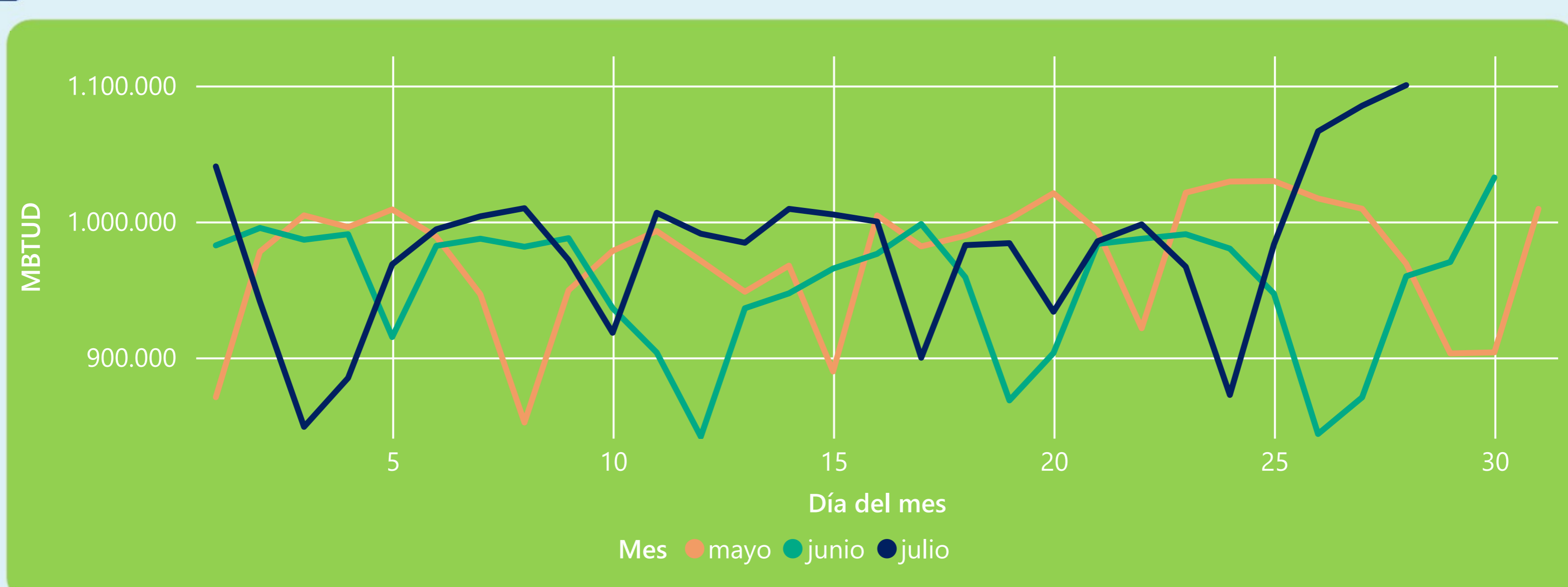
28 de julio 2022

**1.100 GBTUD**

Se registra un incremento de la cantidad de energía tomada de 11,65%, respecto al jueves de la semana pasada.

\*Cálculo realizado comparando el promedio del día anterior con el mismo día de la semana anterior

### ENERGÍA TOMADA DEL SISTEMA NACIONAL DE TRANSPORTE



La energía tomada aumentó un 14,65% respecto al mes de Junio.

La energía tomada aumentó un 13,56% respecto al mes de Mayo.

### INFORMACIÓN OPERATIVA POR SISTEMA

27 de julio 2022

**Energía inyectada**

**Energía tomada**

**Costa**

439

447

**Interior**

624

639

**Total**

1062

1085

28 de julio 2022

**Energía inyectada**

**Energía tomada**

**Costa**

471

458

**Interior**

623

643

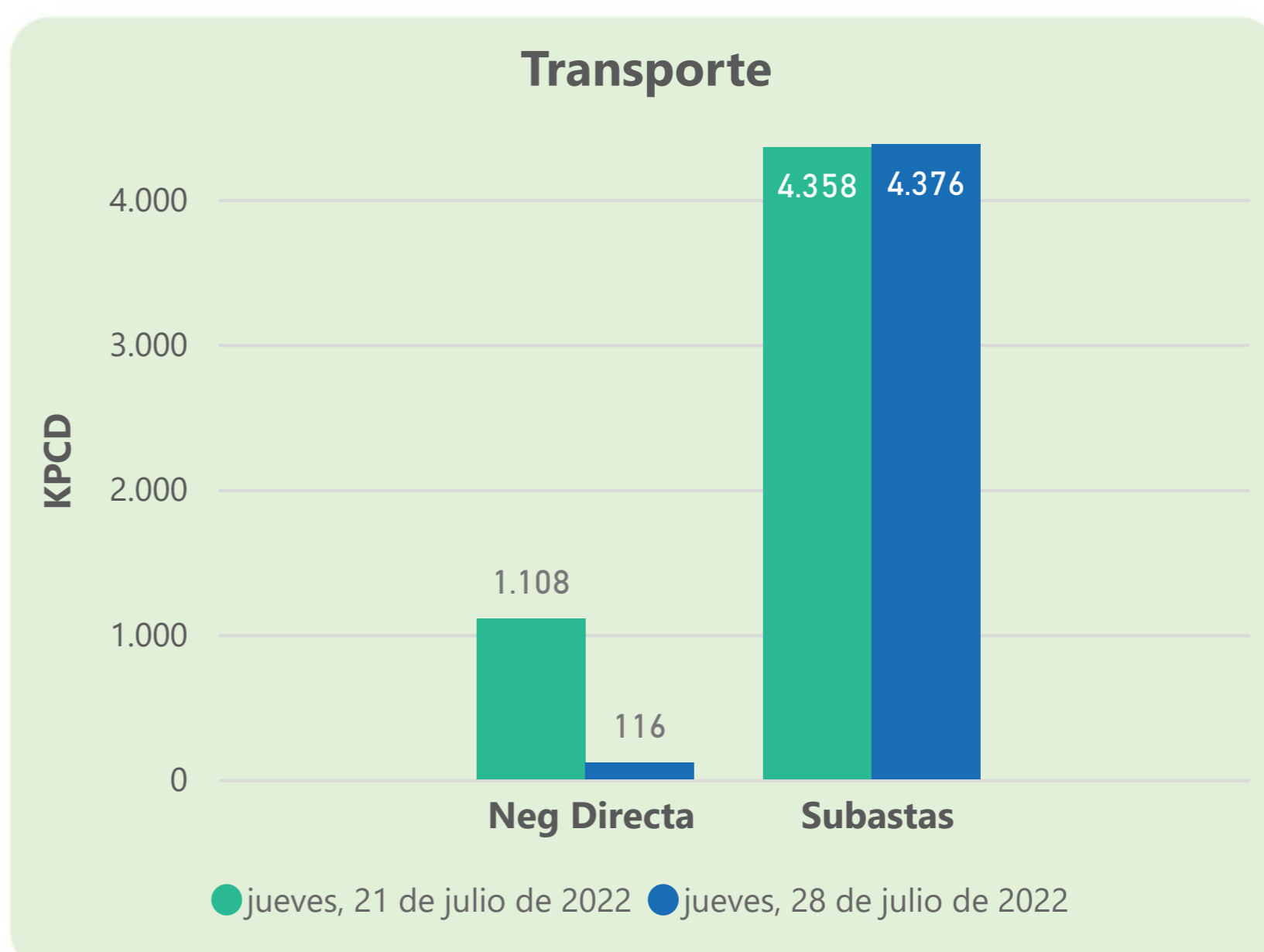
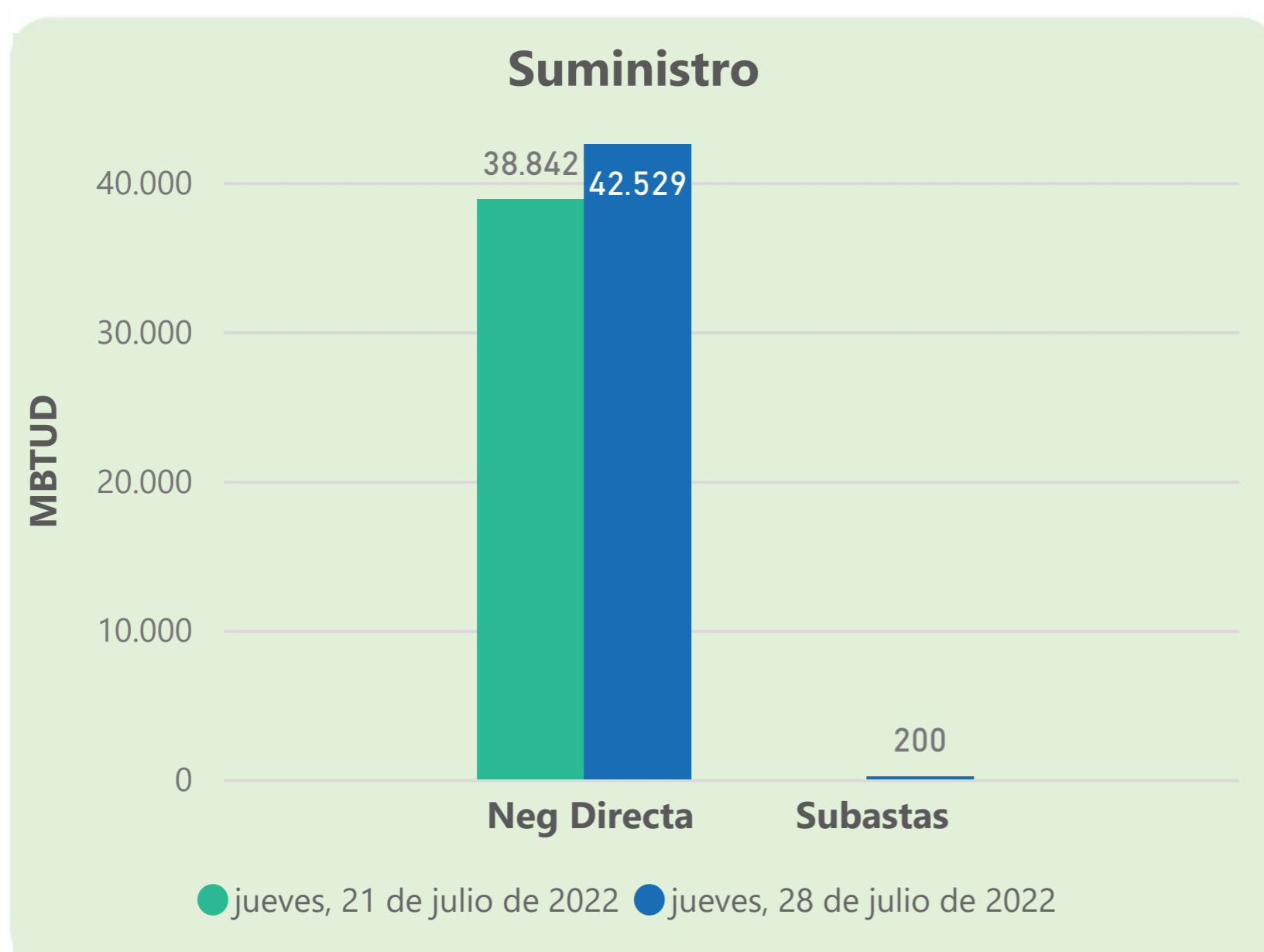
**Total**

1094

1100

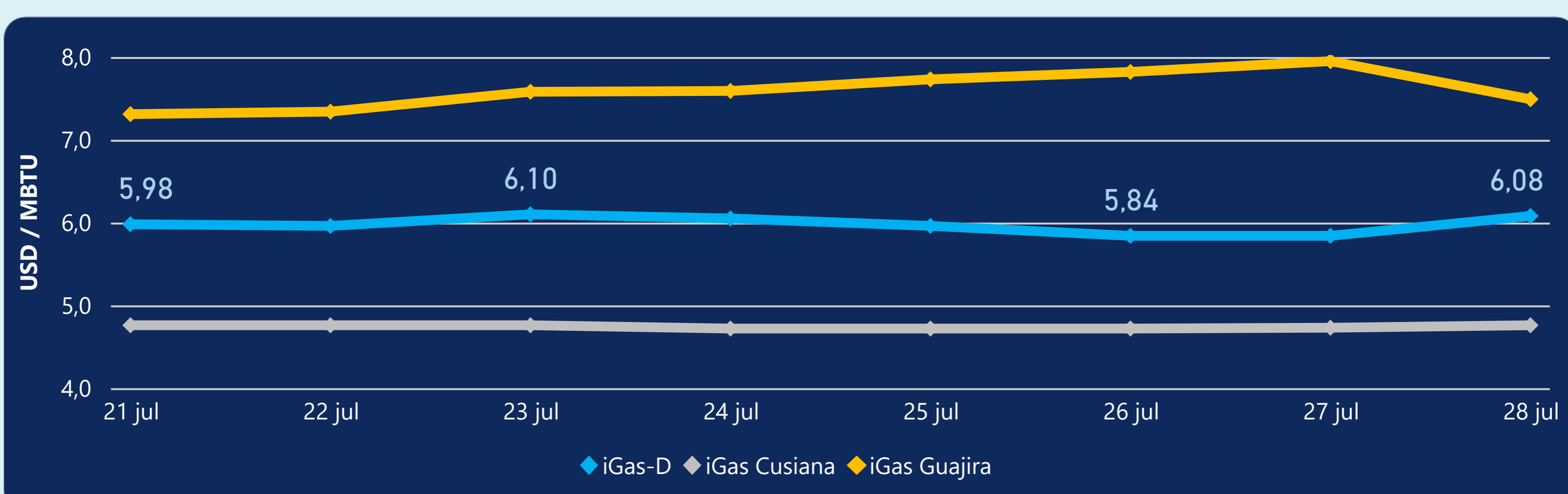
Las posibles diferencias presentadas entre el total de energía inyectada y total de entregas a usuarios finales puede ser ocasionada por almacenamientos en el sistema de transporte (empaquetamientos), pérdidas y consumos no reportados.

### MERCADO SECUNDARIO



Se registraron contratos de suministro, realizados en negociación directa por 42529 MBTud y se registraron subastas por 200 MBTud. Por capacidad de transporte se registraron contratos, realizados en negociación directa por 116 Kpcd y en subastas por 4376 Kpcd. En total la capacidad de transporte registrada fue de 4492 Kpcd.

### ÍNDICE DE PRECIOS



El índice i-Gas presenta un incremento del 4,11%, alcanzando un valor de 6,08 USD/MBtu. El índice de precios para entrega en la Guajira presenta una reducción del -5,79%, alcanzando un valor de 7,49 USD/MBtu. El índice de precios para entrega en Cusiana presenta un incremento del 0,63%, alcanzando un valor de 4,76 USD/MBtu.

28 de julio 2022

Henry Hub



**8,55**

LNG  
Japón - Corea



**41,54**





## COMPORTAMIENTO SUBASTA ÚSELO O VÉNDALO DE CORTO PLAZO



### Suministro de Gas Natural\*

Variación en el número de adjudicaciones

**0%**

Variación en las cantidades adjudicadas

**1718%**



\*Cálculo realizado comparando el promedio del último y penúltimo día adjudicado



### Puntos de Entrega Adjudicados

13 de julio de 2022

28 de julio de 2022

Punto entrega	Cantidad (MBTUD)	Número de adjudicaciones	Precio* (USD/MBTU)
CUSIANA	11	1	ND

Punto entrega	Cantidad (MBTUD)	Número de adjudicaciones	Precio* (USD/MBTU)
CUSIANA	200	1	ND



### Rutas de Transporte Adjudicadas

21 de julio 2022

28 de julio 2022

Ruta	Capacidad (KPCD)	Precio* (USD/KPC)
COGUA - SABANA_F	600	ND
CUSIANA - EL PORVENIR	862	ND
CUSIANA - OCOA	43	ND
CUSIANA - SABANA_F	415	ND
CUSIANA - VASCONIA	800	ND
EL PORVENIR - LA BELLEZA	838	ND
LA BELLEZA - COGUA	468	ND
VASCONIA - LA BELLEZA	803	ND
VASCONIA - MARIQUITA	449	ND

Ruta	Capacidad (KPCD)	Precio* (USD/KPC)
VASCONIA - MARIQUITA	570	ND
VASCONIA - LA BELLEZA	805	ND
LA BELLEZA - COGUA	472	ND
EL PORVENIR - LA BELLEZA	820	ND
CUSIANA - SABANA_F	354	ND
CUSIANA - OCOA	86	ND
CUSIANA - EL PORVENIR	830	ND
COGUA - SABANA_F	604	ND



### Capacidad de transporte\*

Variación en el número de adjudicaciones

**-11 %**



Variación en las cantidades adjudicadas

**-14 %**



\*Cálculo realizado comparando el promedio del día anterior con el mismo día de la semana anterior