

AL DÍA CON EL GESTOR

30 de julio 2022

ENERGÍA TOMADA DEL SISTEMA NACIONAL DE TRANSPORTE

22 de julio de 2022

998 GBTUD



11,0 %

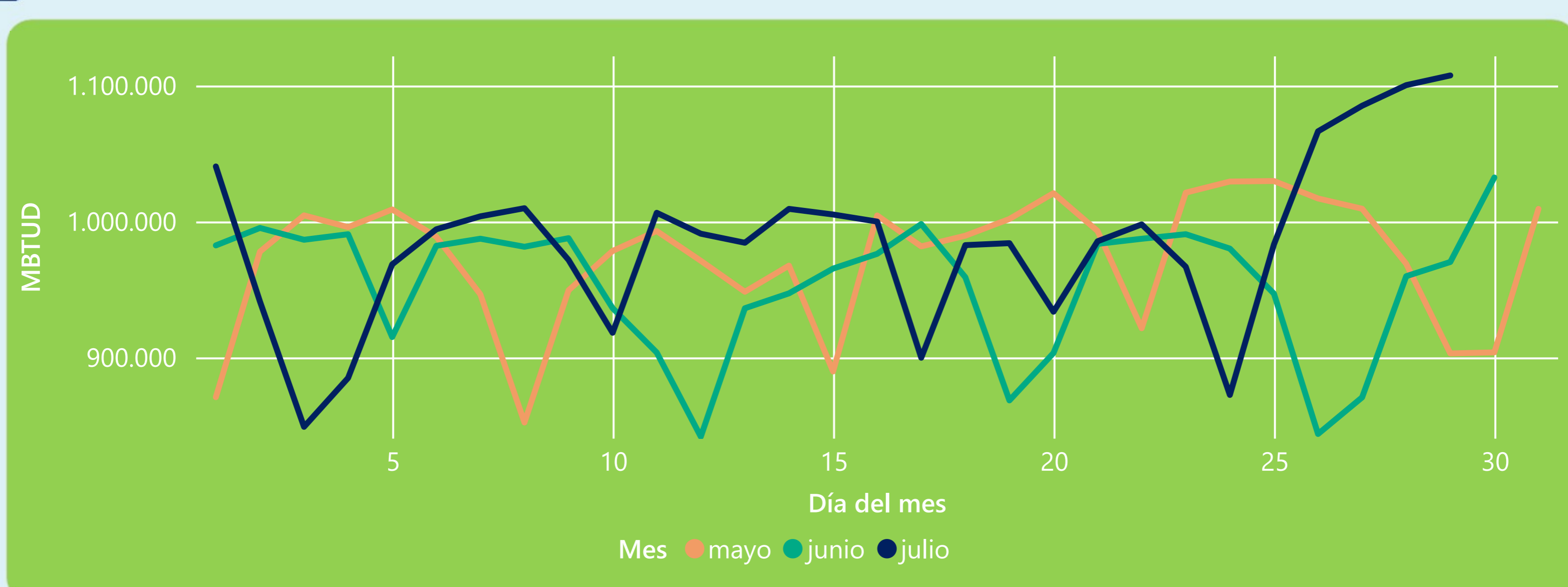
29 de julio 2022

1.107 GBTUD

Se registra un incremento de la cantidad de energía tomada de 10,98%, respecto al viernes de la semana pasada.

*Cálculo realizado comparando el promedio del día anterior con el mismo día de la semana anterior

ENERGÍA TOMADA DEL SISTEMA NACIONAL DE TRANSPORTE



La energía tomada aumentó un 14,15% respecto al mes de Junio.

La energía tomada aumentó un 22,65% respecto al mes de Mayo.

INFORMACIÓN OPERATIVA POR SISTEMA

28 de julio 2022

Energía inyectada

Energía tomada

Costa

471

458

Interior

623

643

Total

1094

1100

29 de julio 2022

Energía inyectada

Energía tomada

Costa

449

467

Interior

625

640

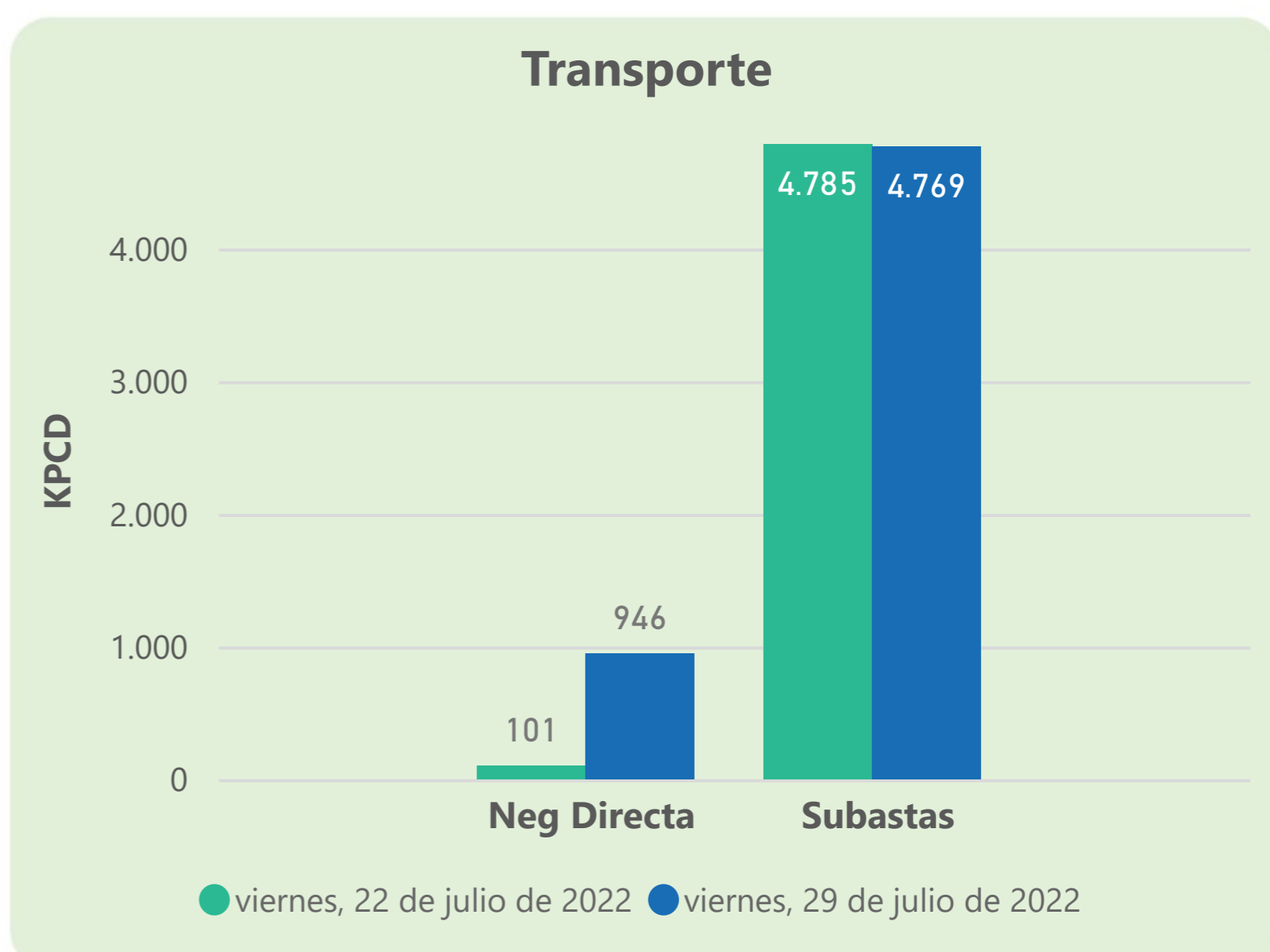
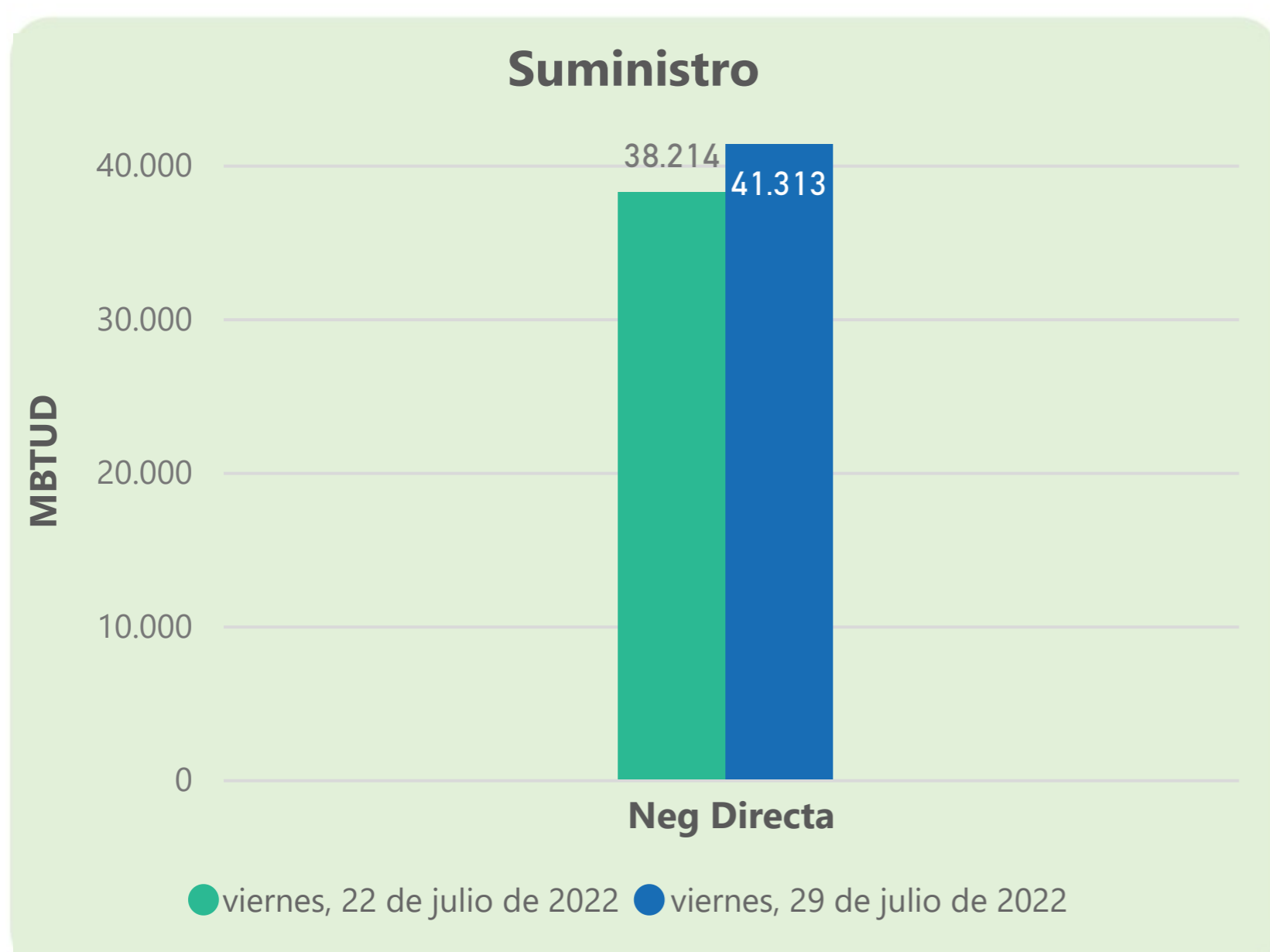
Total

1074

1107

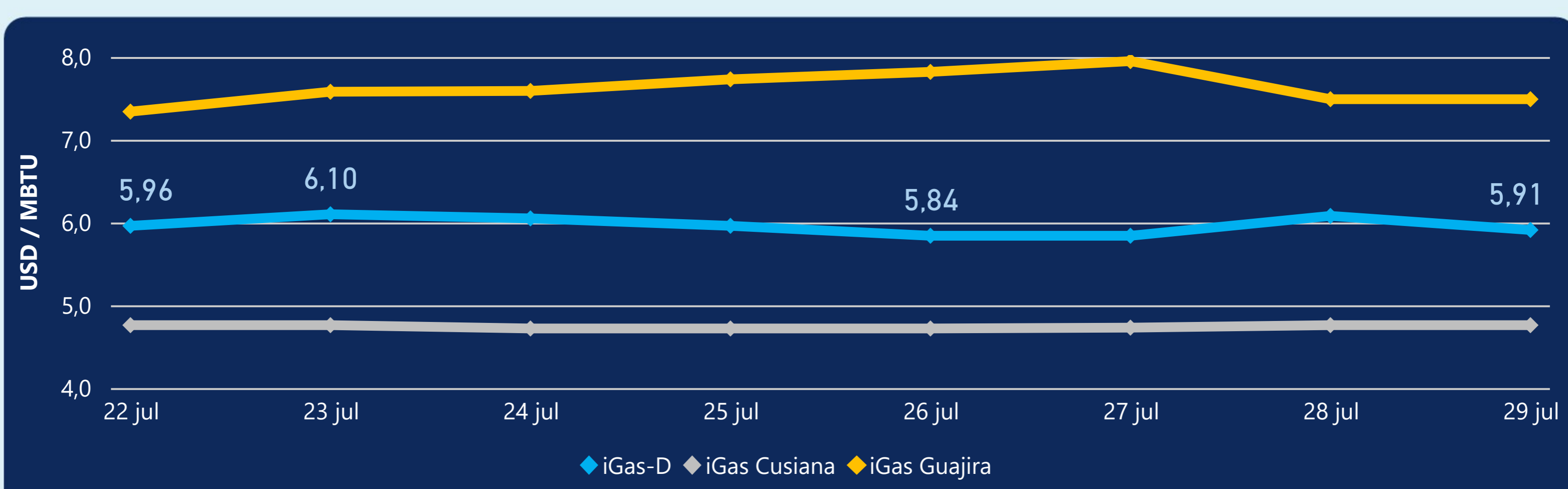
Las posibles diferencias presentadas entre el total de energía inyectada y total de entregas a usuarios finales puede ser ocasionada por almacenamientos en el sistema de transporte (empaquetamientos), pérdidas y consumos no reportados.

MERCADO SECUNDARIO



Se registraron contratos de suministro, realizados en negociación directa por 41313 MBTud. Por capacidad de transporte se registraron contratos, realizados en negociación directa por 946 Kpcd y en subastas por 4769 Kpcd. En total la capacidad de transporte registrada fue de 5715 Kpcd.

ÍNDICE DE PRECIOS



El índice i-Gas presenta una reducción del -2,8%, alcanzando un valor de 5,91 USD/MBtu. El índice de precios para entrega en la Guajira no presentó variaciones. El índice de precios para entrega en Cusiana no presentó variaciones.

29 de julio 2022

Henry Hub



8,29



LNG
Japón - Corea



41,54



COMPORTAMIENTO SUBASTA ÚSELO O VÉNDALO DE CORTO PLAZO



Suministro de Gas Natural*

Variación en el número de adjudicaciones

0%

Variación en las cantidades adjudicadas

1718%



*Cálculo realizado comparando el promedio del último y penúltimo día adjudicado



Puntos de Entrega Adjudicados

13 de julio de 2022

28 de julio de 2022

Punto entrega	Cantidad (MBTUD)	Número de adjudicaciones	Precio* (USD/MBTU)
CUSIANA	11	1	ND

Punto entrega	Cantidad (MBTUD)	Número de adjudicaciones	Precio* (USD/MBTU)
CUSIANA	200	1	ND



Rutas de Transporte Adjudicadas

22 de julio 2022

29 de julio 2022

Ruta	Capacidad (KPCD)	Precio* (USD/KPC)
COGUA - SABANA_F	608	ND
CUSIANA - EL PORVENIR	822	ND
CUSIANA - OCOA	86	ND
CUSIANA - SABANA_F	372	ND
EL PORVENIR - LA BELLEZA	821	ND
LA BELLEZA - COGUA	476	ND
VASCONIA - LA BELLEZA	805	ND
VASCONIA - MARIQUITA	1.030	ND

Ruta	Capacidad (KPCD)	Precio* (USD/KPC)
VASCONIA - MARIQUITA	1.005	ND
VASCONIA - LA BELLEZA	805	ND
LA BELLEZA - COGUA	474	ND
EL PORVENIR - LA BELLEZA	825	ND
CUSIANA - SABANA_F	354	ND
CUSIANA - OCOA	86	ND
CUSIANA - EL PORVENIR	835	ND
COGUA - SABANA_F	605	ND



Capacidad de transporte*

Variación en el número de adjudicaciones

0 %

Variación en las cantidades adjudicadas

-1 %



*Cálculo realizado comparando el promedio del día anterior con el mismo día de la semana anterior