

AL DÍA CON EL GESTOR

31 de julio 2022

ENERGÍA TOMADA DEL SISTEMA NACIONAL DE TRANSPORTE

23 de julio de 2022

967 GBTUD



12,8 %

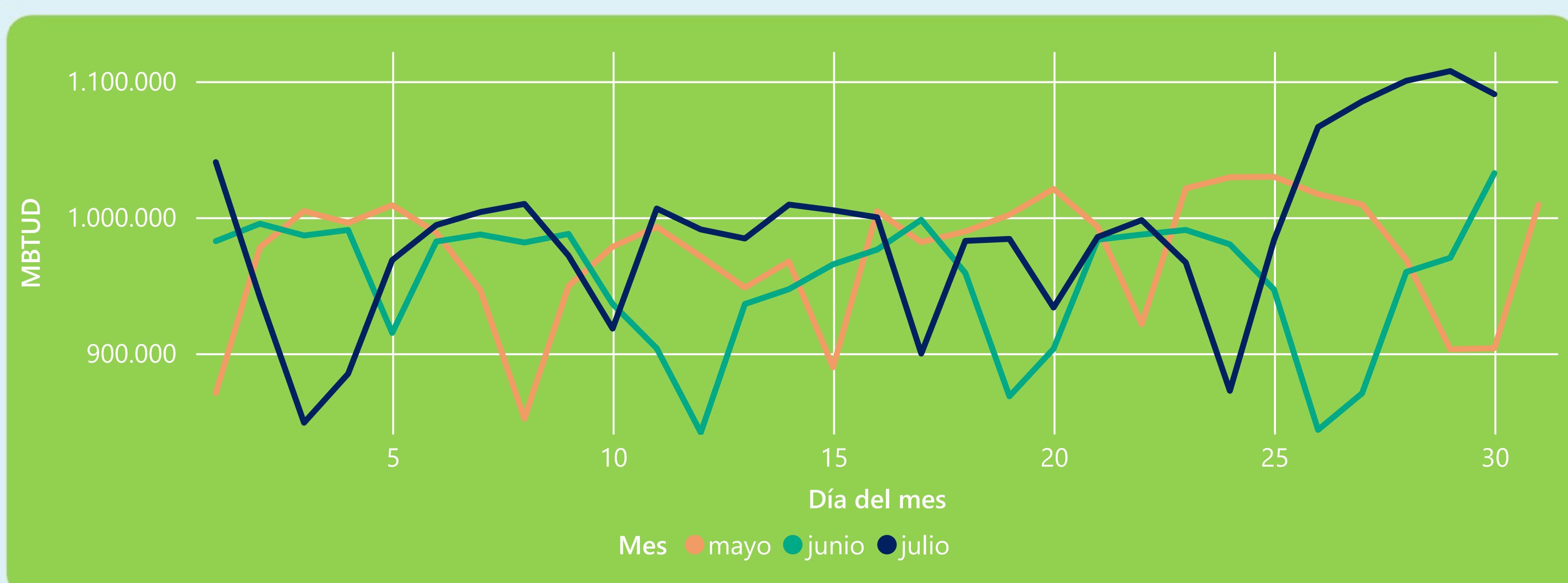
30 de julio 2022

1.090 GBTUD

Se registra un incremento de la cantidad de energía tomada de 12,8%, respecto al sábado de la semana pasada.

*Cálculo realizado comparando el promedio del día anterior con el mismo día de la semana anterior

ENERGÍA TOMADA DEL SISTEMA NACIONAL DE TRANSPORTE



La energía tomada aumentó un 5,62% respecto al mes de Junio.

La energía tomada aumentó un 20,66% respecto al mes de Mayo.

INFORMACIÓN OPERATIVA POR SISTEMA

29 de julio 2022

Energía inyectada

Energía tomada

Costa

449

467

Interior

625

640

Total

1074

1107

30 de julio 2022

Energía inyectada

Energía tomada

Costa

479

472

Interior

614

619

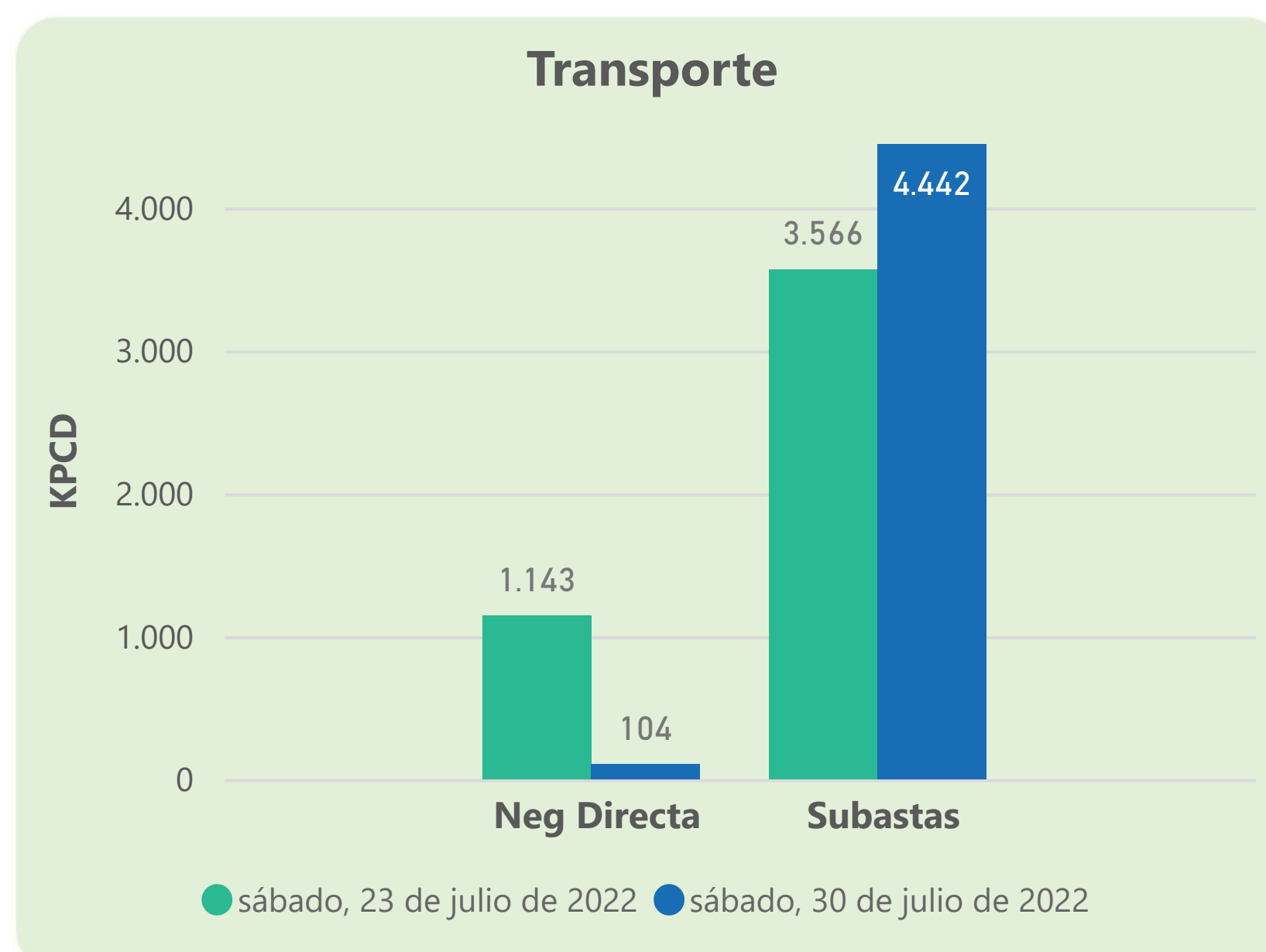
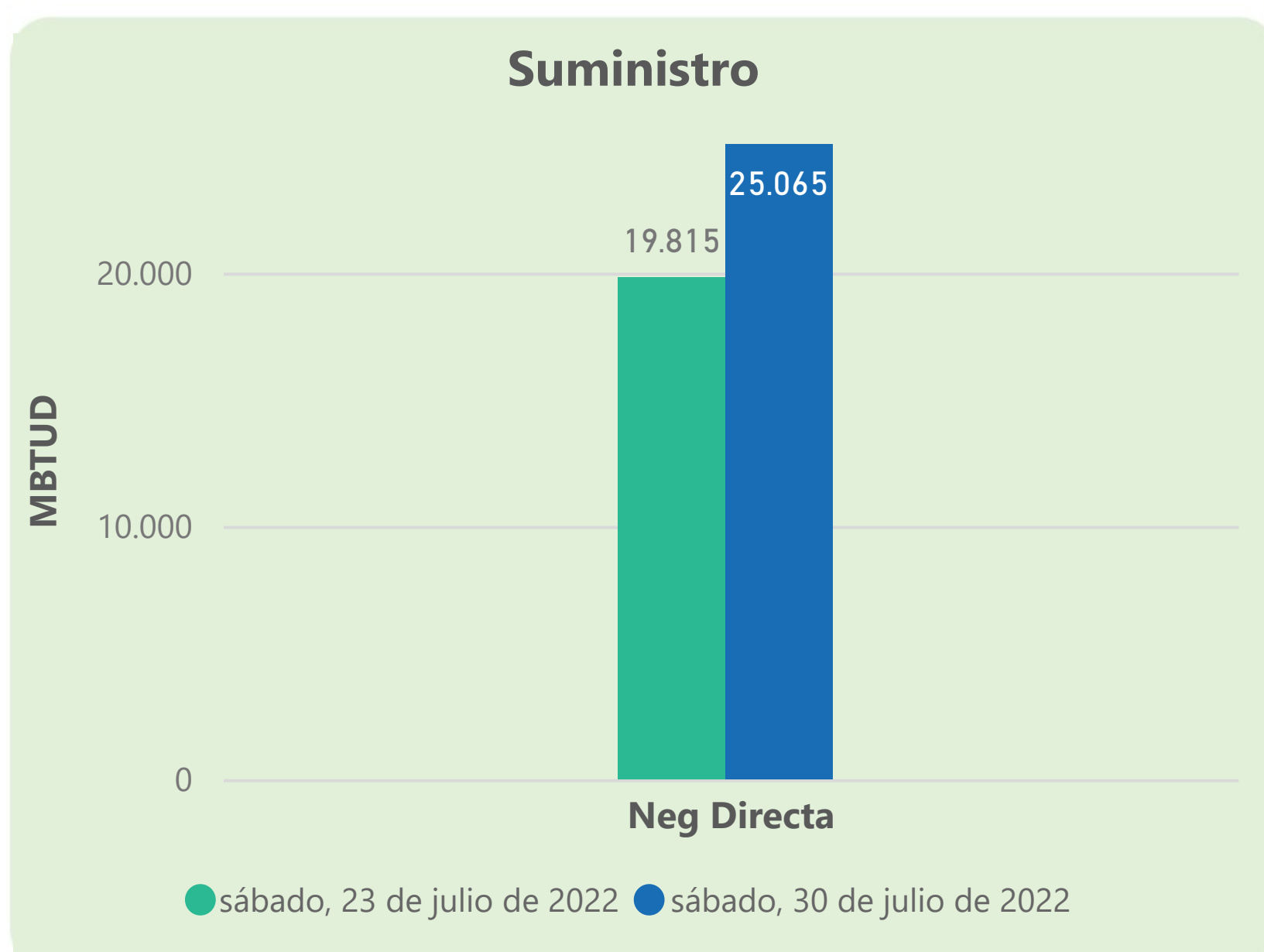
Total

1093

1090

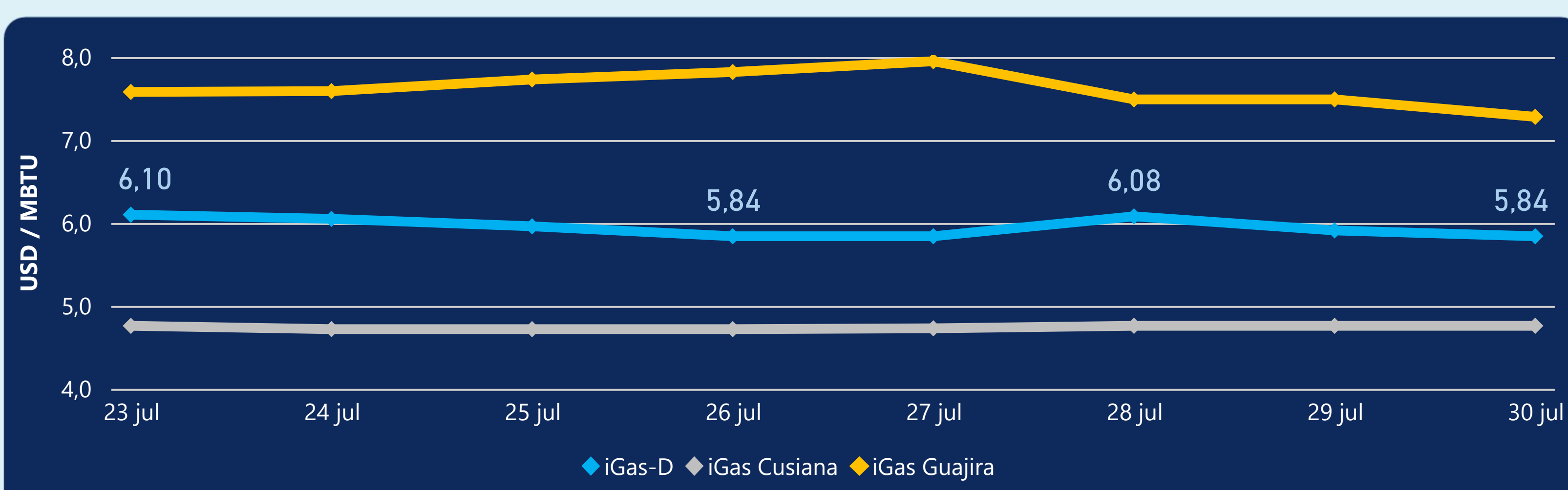
Las posibles diferencias presentadas entre el total de energía inyectada y total de entregas a usuarios finales puede ser ocasionada por almacenamientos en el sistema de transporte (empaquetamientos), pérdidas y consumos no reportados.

MERCADO SECUNDARIO



Se registraron contratos de suministro, realizados en negociación directa por 25065 MBtud. Por capacidad de transporte se registraron contratos, realizados en negociación directa por 104 Kpcd y en subastas por 4442 Kpcd. En total la capacidad de transporte registrada fue de 4546 Kpcd.

ÍNDICE DE PRECIOS



El índice i-Gas presenta una reducción del -1,18%, alcanzando un valor de 5,84 USD/MBtu. El índice de precios para entrega en la Guajira presenta una reducción del -2,8%, alcanzando un valor de 7,28 USD/MBtu. El índice de precios para entrega en Cusiana no presentó variaciones.

30 de julio 2022

Henry Hub



8,29

LNG
Japón - Corea



41,54



COMPORTAMIENTO SUBASTA ÚSELO O VÉNDALO DE CORTO PLAZO



Suministro de Gas Natural*

Variación en el número de adjudicaciones

0%

Variación en las cantidades adjudicadas

1718%



*Cálculo realizado comparando el promedio del último y penúltimo día adjudicado



Puntos de Entrega Adjudicados

13 de julio de 2022

28 de julio de 2022

Punto entrega	Cantidad (MBTUD)	Número de adjudicaciones	Precio* (USD/MBTU)
CUSIANA	11	1	ND

Punto entrega	Cantidad (MBTUD)	Número de adjudicaciones	Precio* (USD/MBTU)
CUSIANA	200	1	ND



Rutas de Transporte Adjudicadas

23 de julio 2022

30 de julio 2022

Ruta	Capacidad (KPCD)	Precio* (USD/KPC)
COGUA - SABANA_F	283	ND
CUSIANA - EL PORVENIR	822	ND
CUSIANA - OCOA	86	ND
CUSIANA - SABANA_F	371	ND
EL PORVENIR - LA BELLEZA	820	ND
LA BELLEZA - COGUA	152	ND
VASCONIA - LA BELLEZA	804	ND
VASCONIA - MARIQUITA	329	ND

Ruta	Capacidad (KPCD)	Precio* (USD/KPC)
VASCONIA - MARIQUITA	664	ND
VASCONIA - LA BELLEZA	804	ND
LA BELLEZA - COGUA	456	ND
EL PORVENIR - LA BELLEZA	816	ND
CUSIANA - SABANA_F	354	ND
CUSIANA - OCOA	86	ND
CUSIANA - EL PORVENIR	826	ND
COGUA - SABANA_F	587	ND



Capacidad de transporte*

Variación en el número de adjudicaciones

0 %

Variación en las cantidades adjudicadas

25 %



*Cálculo realizado comparando el promedio del día anterior con el mismo día de la semana anterior