

AL DÍA CON EL GESTOR

1 de agosto 2022



ENERGÍA TOMADA DEL SISTEMA NACIONAL DE TRANSPORTE

24 de julio de 2022

872 GBTUD



6,9 %

31 de julio 2022

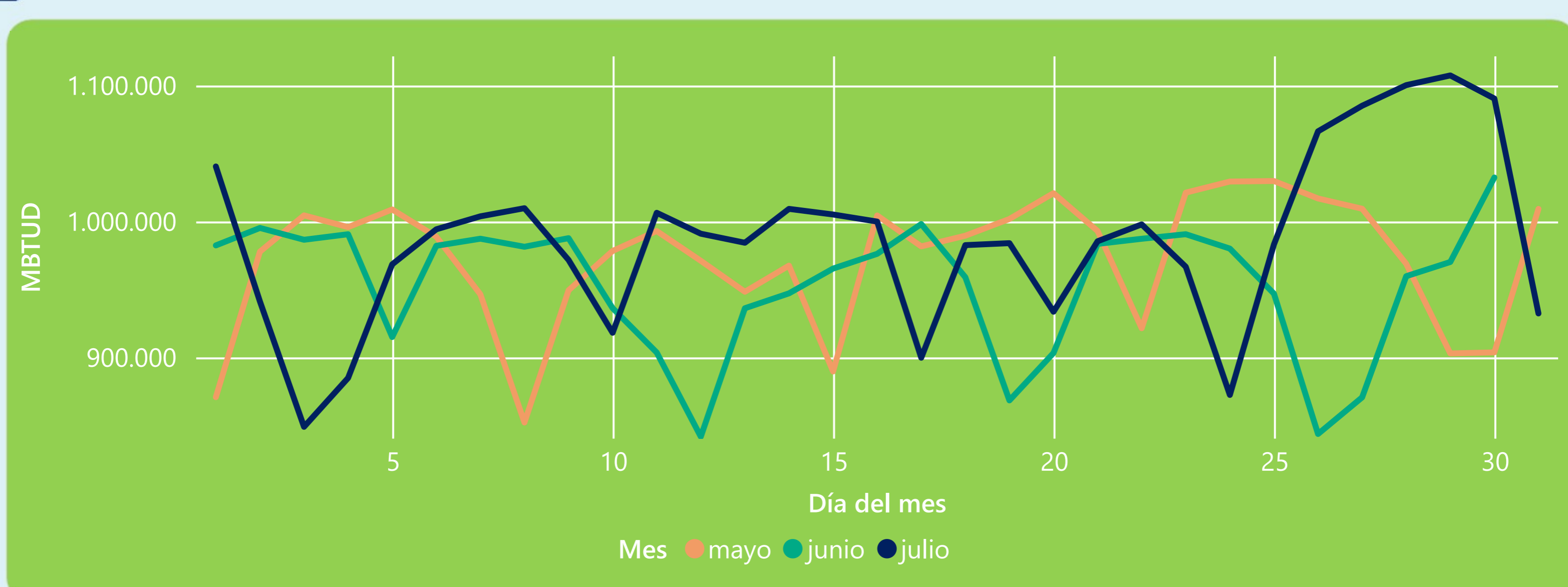
932 GBTUD

Se registra un incremento de la cantidad de energía tomada de 6,87%, respecto al domingo de la semana pasada.

*Cálculo realizado comparando el promedio del día anterior con el mismo día de la semana anterior



ENERGÍA TOMADA DEL SISTEMA NACIONAL DE TRANSPORTE



La energía tomada se redujo un -9,69% respecto al mes de Junio.

La energía tomada se redujo un -7,62% respecto al mes de Mayo.



INFORMACIÓN OPERATIVA POR SISTEMA

30 de julio 2022

Energía inyectada

Energía tomada

Costa

479

472

Interior

614

619

Total

1093

1090

31 de julio 2022

Energía inyectada

Energía tomada

Costa

389

356

Interior

623

576

Total

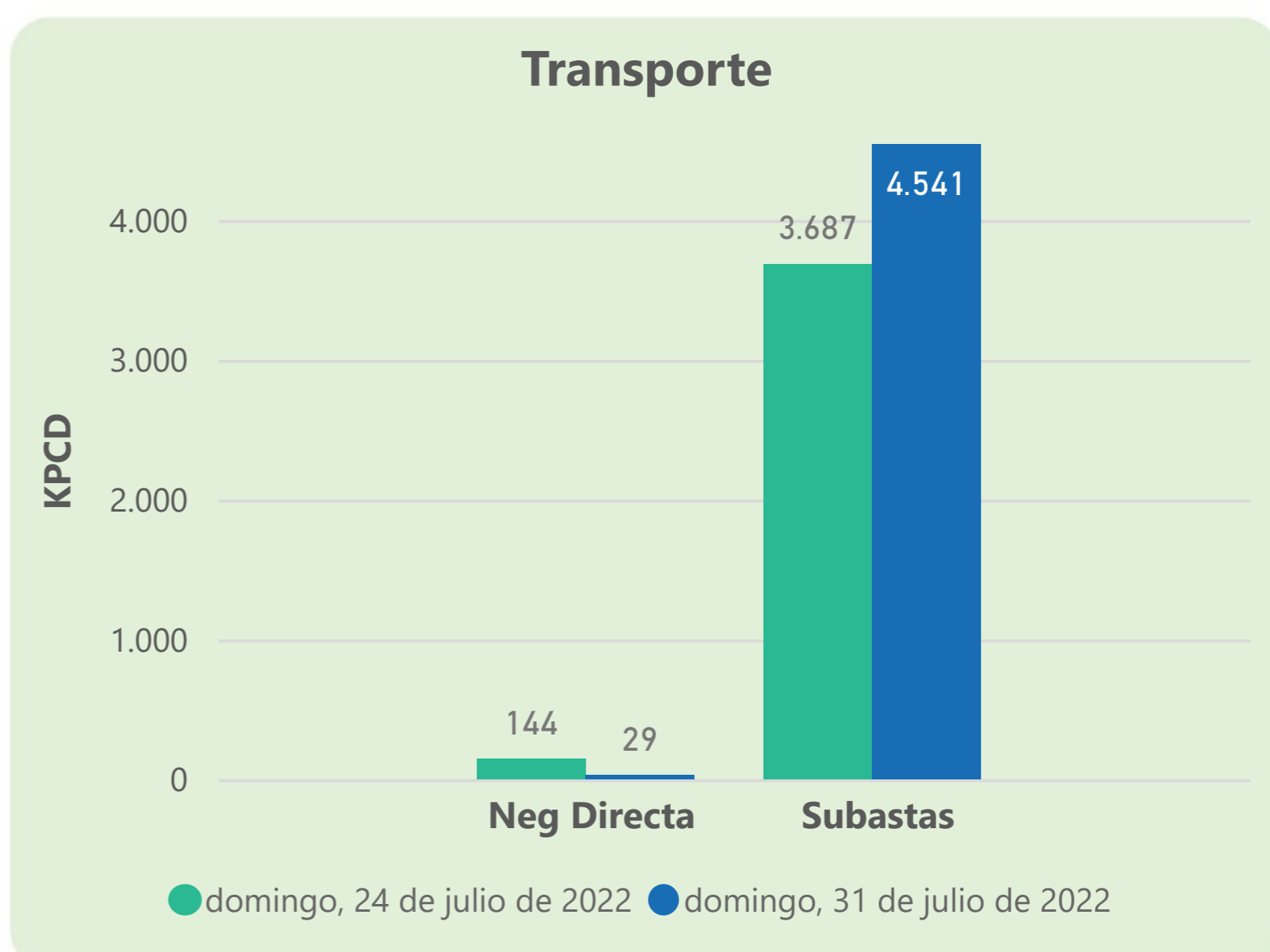
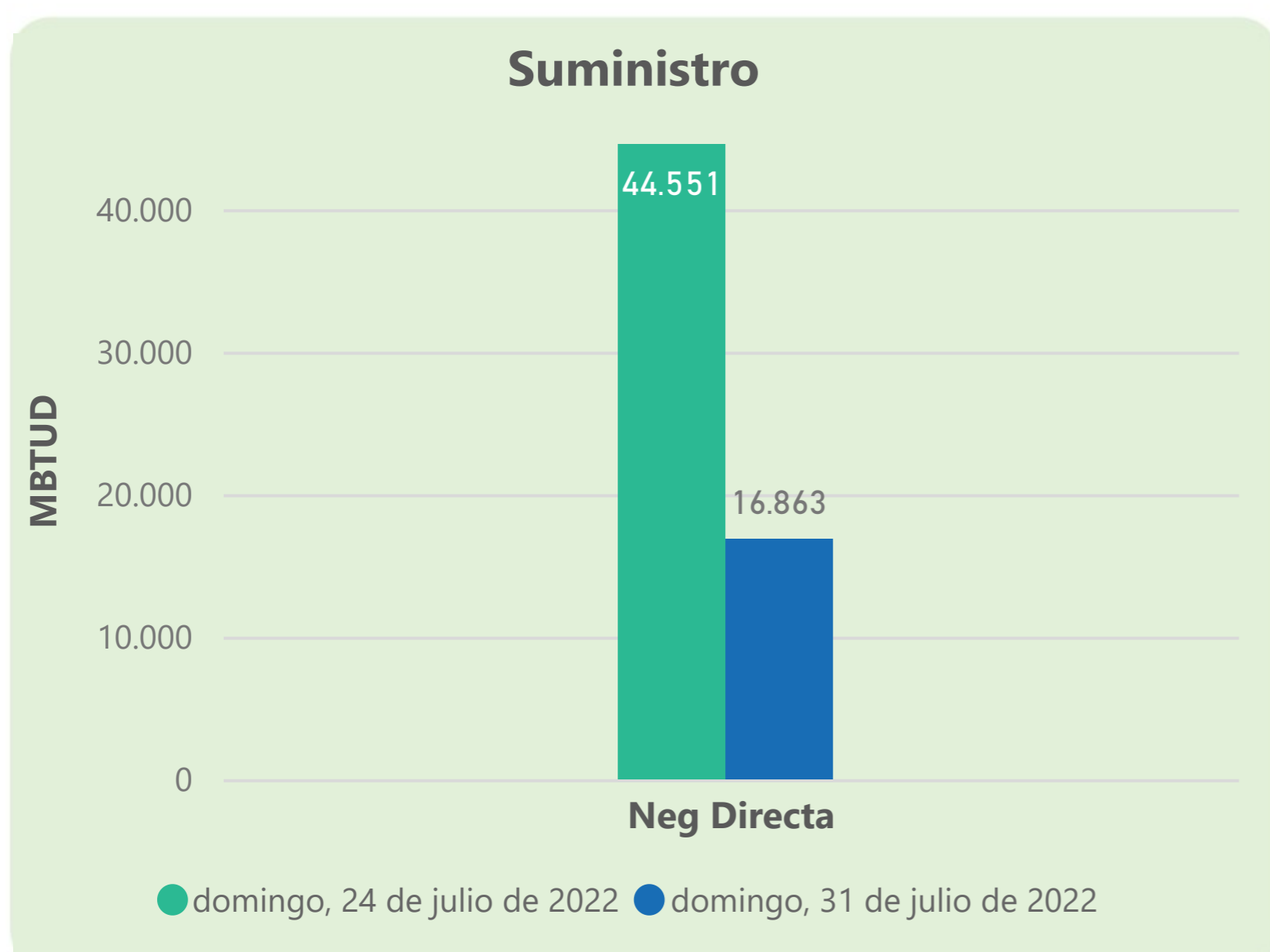
1012

932

Las posibles diferencias presentadas entre el total de energía inyectada y total de entregas a usuarios finales puede ser ocasionada por almacenamientos en el sistema de transporte (empaquetamientos), pérdidas y consumos no reportados.



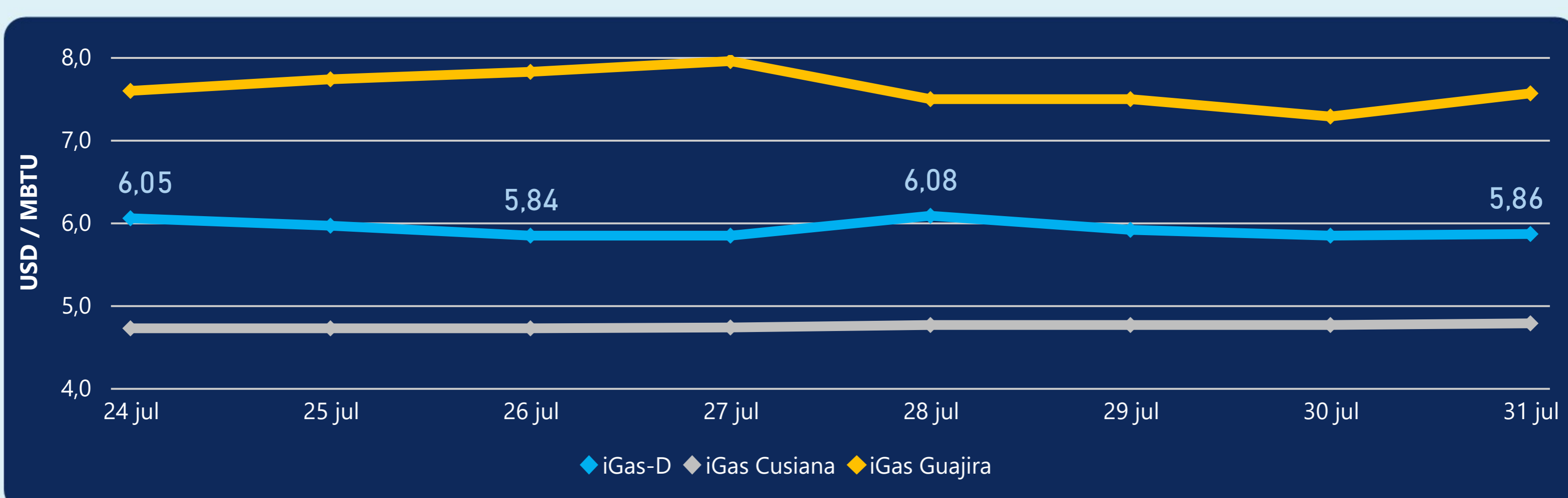
MERCADO SECUNDARIO



Se registraron contratos de suministro, realizados en negociación directa por 16863 MBTud. Por capacidad de transporte se registraron contratos, realizados en negociación directa por 29 Kpcd y en subastas por 4541 Kpcd. En total la capacidad de transporte registrada fue de 4570 Kpcd.



ÍNDICE DE PRECIOS



El índice i-Gas presenta un incremento del 0,34%, alcanzando un valor de 5,86 USD/MBtu. El índice de precios para entrega en la Guajira presenta un incremento del 3,85%, alcanzando un valor de 7,56 USD/MBtu. El índice de precios para entrega en Cusiana presenta un incremento del 0,42%, alcanzando un valor de 4,78 USD/MBtu.

31 de julio 2022

Henry Hub



8,23



LNG
Japón - Corea



42,23





COMPORTAMIENTO SUBASTA ÚSELO O VÉNDALO DE CORTO PLAZO



Suministro de Gas Natural*

Variación en el número de adjudicaciones

0%

Variación en las cantidades adjudicadas

1718%



*Cálculo realizado comparando el promedio del último y penúltimo día adjudicado



Puntos de Entrega Adjudicados

13 de julio de 2022

28 de julio de 2022

| Punto entrega | Cantidad (MBTUD) | Número de adjudicaciones | Precio* (USD/MBTU) |
|---------------|------------------|--------------------------|--------------------|
| CUSIANA | 11 | 1 | ND |

| Punto entrega | Cantidad (MBTUD) | Número de adjudicaciones | Precio* (USD/MBTU) |
|---------------|------------------|--------------------------|--------------------|
| CUSIANA | 200 | 1 | ND |



Rutas de Transporte Adjudicadas

24 de julio 2022

31 de julio 2022

| Ruta | Capacidad (KPCD) | Precio* (USD/KPC) |
|--------------------------|------------------|-------------------|
| COGUA - SABANA_F | 475 | ND |
| CUSIANA - EL PORVENIR | 832 | ND |
| CUSIANA - OCOA | 86 | ND |
| CUSIANA - SABANA_F | 371 | ND |
| EL PORVENIR - LA BELLEZA | 819 | ND |
| LA BELLEZA - COGUA | 343 | ND |
| VASCONIA - LA BELLEZA | 802 | ND |

| Ruta | Capacidad (KPCD) | Precio* (USD/KPC) |
|--------------------------|------------------|-------------------|
| VASCONIA - MARIQUITA | 553 | ND |
| VASCONIA - LA BELLEZA | 804 | ND |
| LA BELLEZA - COGUA | 582 | ND |
| EL PORVENIR - LA BELLEZA | 817 | ND |
| CUSIANA - SABANA_F | 354 | ND |
| CUSIANA - OCOA | 86 | ND |
| CUSIANA - EL PORVENIR | 828 | ND |
| COGUA - SABANA_F | 670 | ND |



Capacidad de transporte*

Variación en el número de adjudicaciones

14 %



Variación en las cantidades adjudicadas

26 %



*Cálculo realizado comparando el promedio del día anterior con el mismo día de la semana anterior