

AL DÍA CON EL GESTOR

2 de agosto 2022

ENERGÍA TOMADA DEL SISTEMA NACIONAL DE TRANSPORTE

25 de julio de 2022

983 GBTUD



-1,6 %

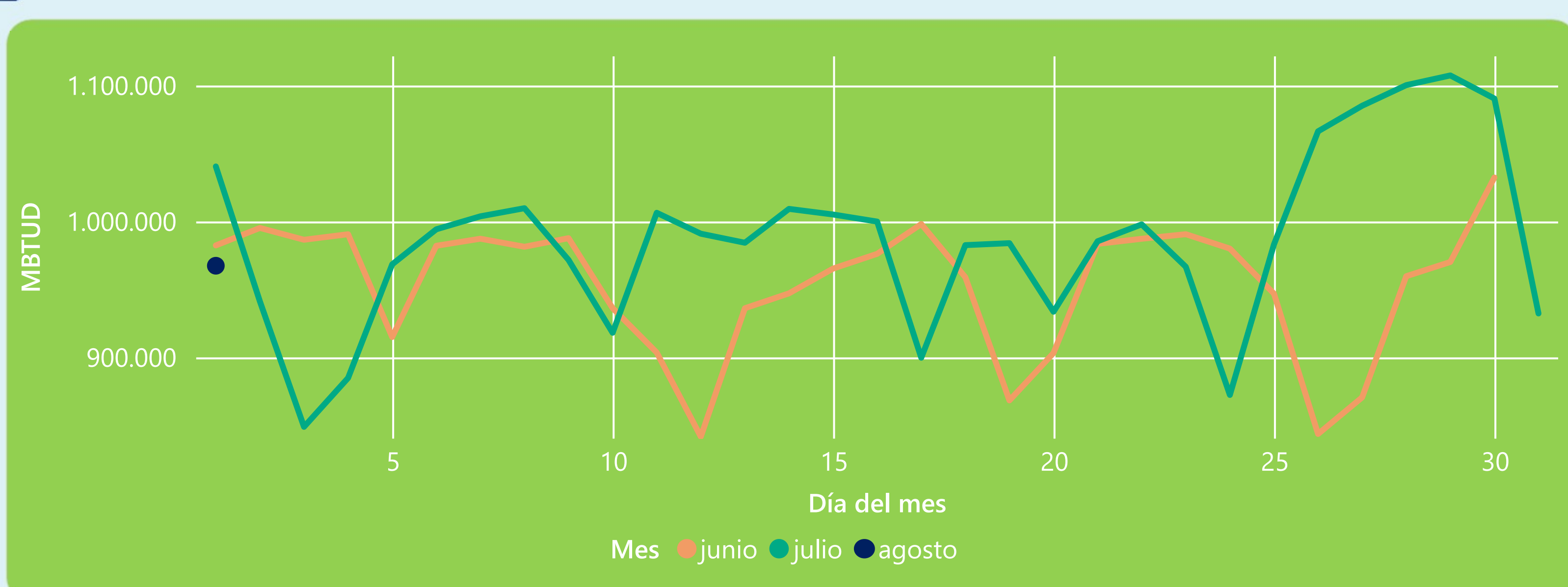
1 de agosto 2022

967 GBTUD

Se registra una reducción de la cantidad de energía tomada en un -1,59%, respecto al lunes de la semana pasada.

*Cálculo realizado comparando el promedio del día anterior con el mismo día de la semana anterior

ENERGÍA TOMADA DEL SISTEMA NACIONAL DE TRANSPORTE



La energía tomada se redujo un -7,02% respecto al mes de Julio.

La energía tomada se redujo un -1,52% respecto al mes de Junio.

INFORMACIÓN OPERATIVA POR SISTEMA

31 de julio 2022

Energía inyectada

Energía tomada

Costa

389

356

Interior

623

576

Total

1012

932

1 de agosto 2022

Energía inyectada

Energía tomada

Costa

355

341

Interior

637

627

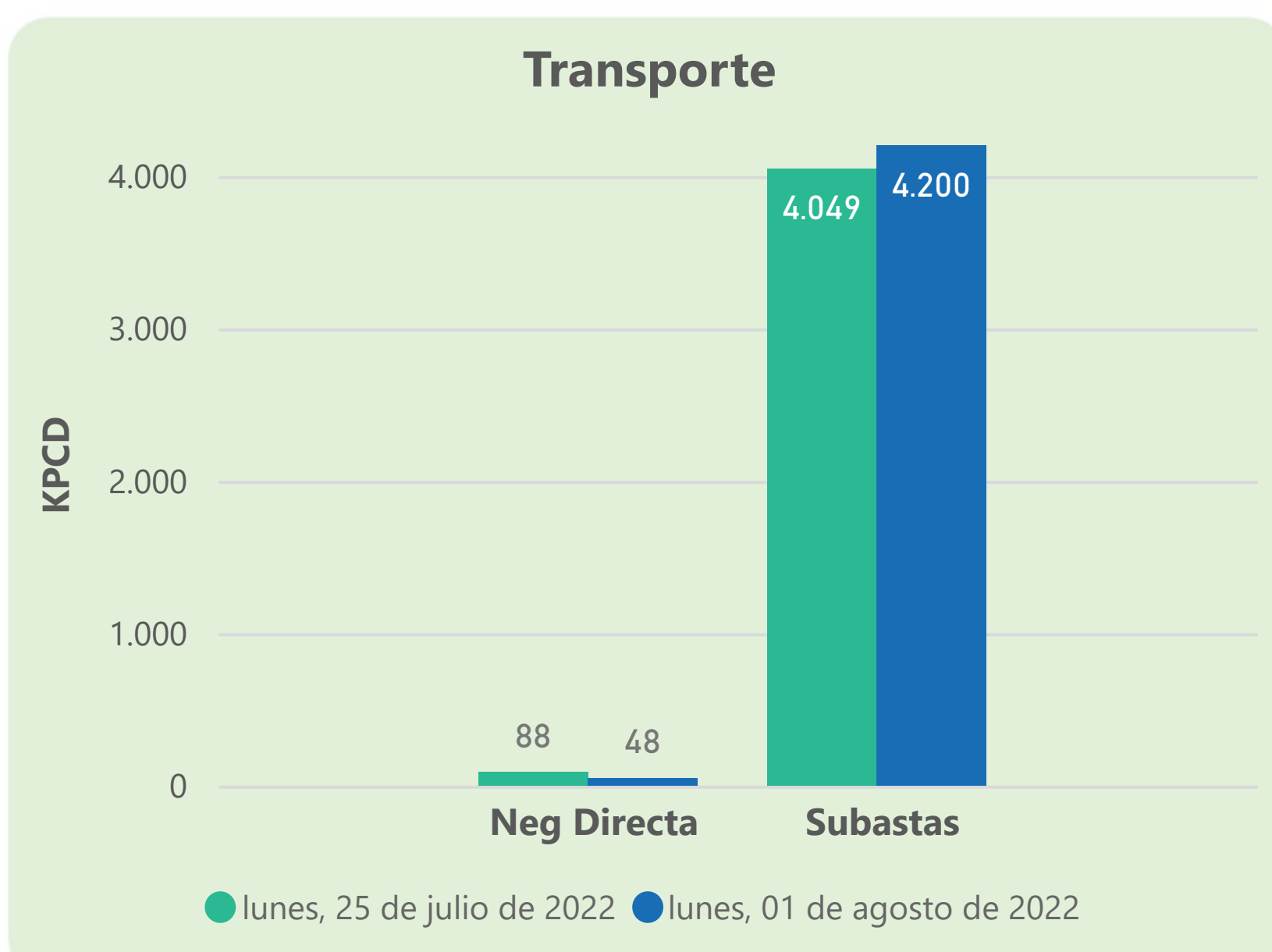
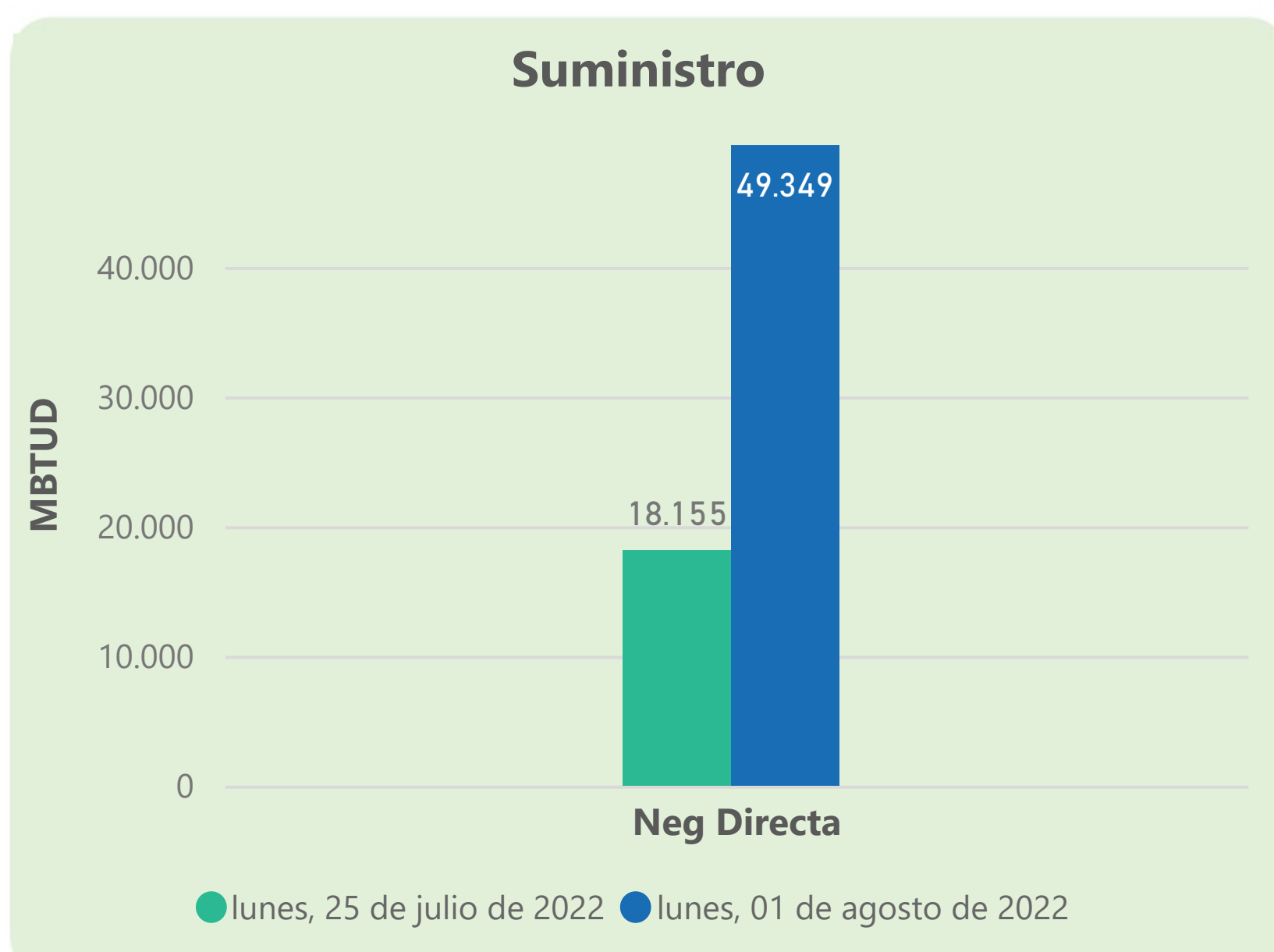
Total

992

967

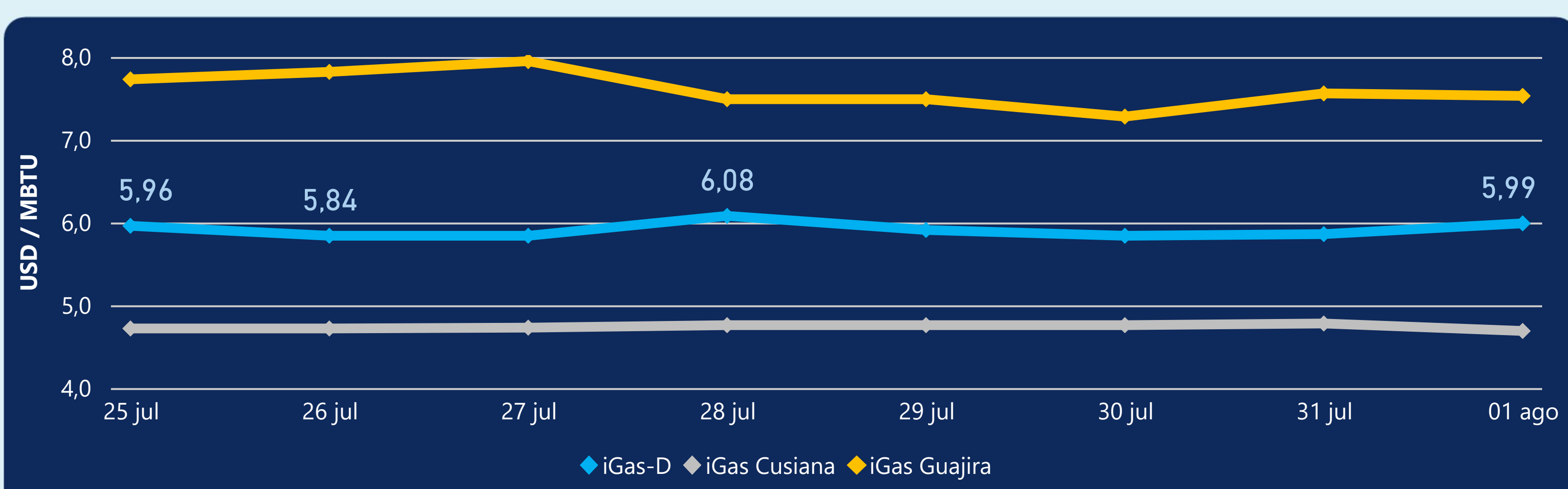
Las posibles diferencias presentadas entre el total de energía inyectada y total de entregas a usuarios finales puede ser ocasionada por almacenamientos en el sistema de transporte (empaquetamientos), pérdidas y consumos no reportados.

MERCADO SECUNDARIO



Se registraron contratos de suministro, realizados en negociación directa por 49349 MBTud. Por capacidad de transporte se registraron contratos, realizados en negociación directa por 48 Kpcd y en subastas por 4200 Kpcd. En total la capacidad de transporte registrada fue de 4248 Kpcd.

ÍNDICE DE PRECIOS



El índice i-Gas presenta un incremento del 2,22%, alcanzando un valor de 5,99 USD/MBtu. El índice de precios para entrega en la Guajira presenta una reducción del -0,4%, alcanzando un valor de 7,53 USD/MBtu. El índice de precios para entrega en Cusiana presenta una reducción del -1,88%, alcanzando un valor de 4,69 USD/MBtu.

1 de agosto 2022

Henry Hub



8,28



LNG
Japón - Corea



44,83





COMPORTAMIENTO SUBASTA ÚSELO O VÉNDALO DE CORTO PLAZO



Suministro de Gas Natural*

Variación en el número de adjudicaciones

0%

Variación en las cantidades adjudicadas

1718%



*Cálculo realizado comparando el promedio del último y penúltimo día adjudicado



Puntos de Entrega Adjudicados

13 de julio de 2022

28 de julio de 2022

Punto entrega	Cantidad (MBTUD)	Número de adjudicaciones	Precio* (USD/MBTU)
CUSIANA	11	1	ND

Punto entrega	Cantidad (MBTUD)	Número de adjudicaciones	Precio* (USD/MBTU)
CUSIANA	200	1	ND



Rutas de Transporte Adjudicadas

25 de julio 2022

1 de agosto 2022

Ruta	Capacidad (KPCD)	Precio* (USD/KPC)
COGUA - SABANA_F	506	ND
CUSIANA - EL PORVENIR	830	ND
CUSIANA - OCOA	86	ND
CUSIANA - SABANA_F	353	ND
EL PORVENIR - LA BELLEZA	821	ND
LA BELLEZA - COGUA	375	ND
VASCONIA - LA BELLEZA	804	ND
VASCONIA - MARIQUITA	384	ND

Ruta	Capacidad (KPCD)	Precio* (USD/KPC)
VASCONIA - MARIQUITA	572	ND
VASCONIA - LA BELLEZA	806	ND
SEBASTOPOL - VASCONIA	495	ND
LA BELLEZA - COGUA	150	ND
EL PORVENIR - LA BELLEZA	817	ND
CUSIANA - SABANA_F	354	ND
CUSIANA - OCOA	86	ND
CUSIANA - EL PORVENIR	833	ND
COGUA - SABANA_F	237	ND



Capacidad de transporte*

Variación en el número de adjudicaciones

13 %



Variación en las cantidades adjudicadas

5 %



*Cálculo realizado comparando el promedio del día anterior con el mismo día de la semana anterior

* Precios promedio ponderados por cantidad adjudicada.
ND: No disponible por tratarse de una única adjudicación.