

AL DÍA CON EL GESTOR

3 de agosto 2022

ENERGÍA TOMADA DEL SISTEMA NACIONAL DE TRANSPORTE

26 de julio de 2022

1.066 GBTUD



-6,1 %

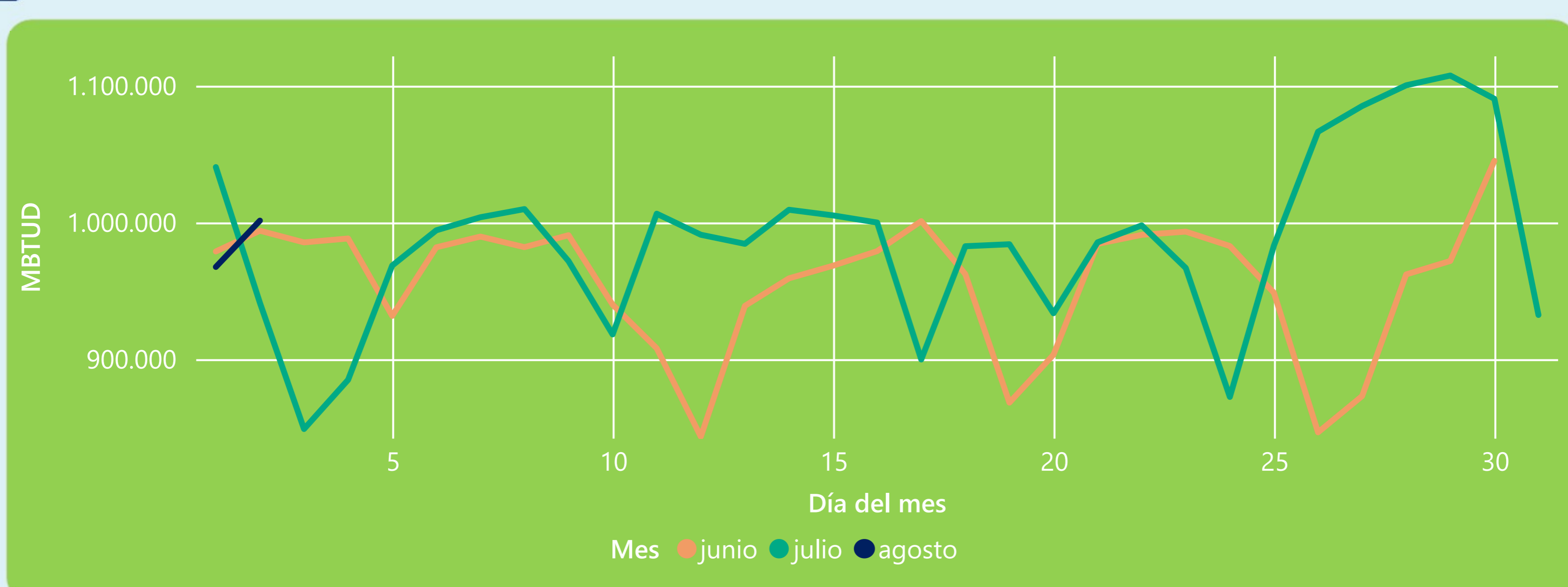
2 de agosto 2022

1.001 GBTUD

Se registra una reducción de la cantidad de energía tomada en un -6,09%, respecto al martes de la semana pasada.

*Cálculo realizado comparando el promedio del día anterior con el mismo día de la semana anterior

ENERGÍA TOMADA DEL SISTEMA NACIONAL DE TRANSPORTE



La energía tomada aumentó un 6,39% respecto al mes de Julio.

La energía tomada aumentó un 0,75% respecto al mes de Junio.

INFORMACIÓN OPERATIVA POR SISTEMA

1 de agosto 2022

Energía inyectada

Energía tomada

Costa

355

341

Interior

637

627

Total

992

967

2 de agosto 2022

Energía inyectada

Energía tomada

Costa

350

338

Interior

631

664

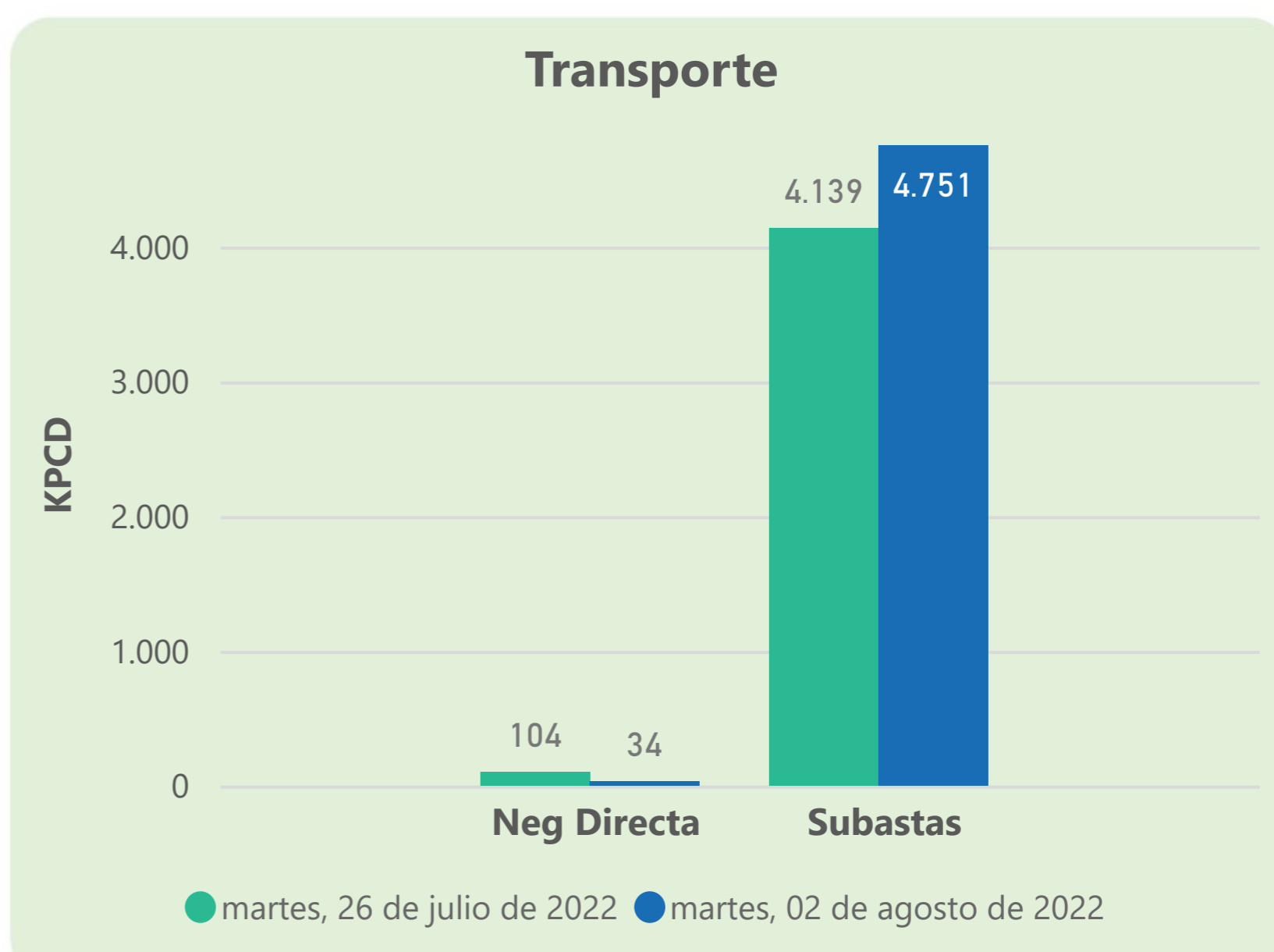
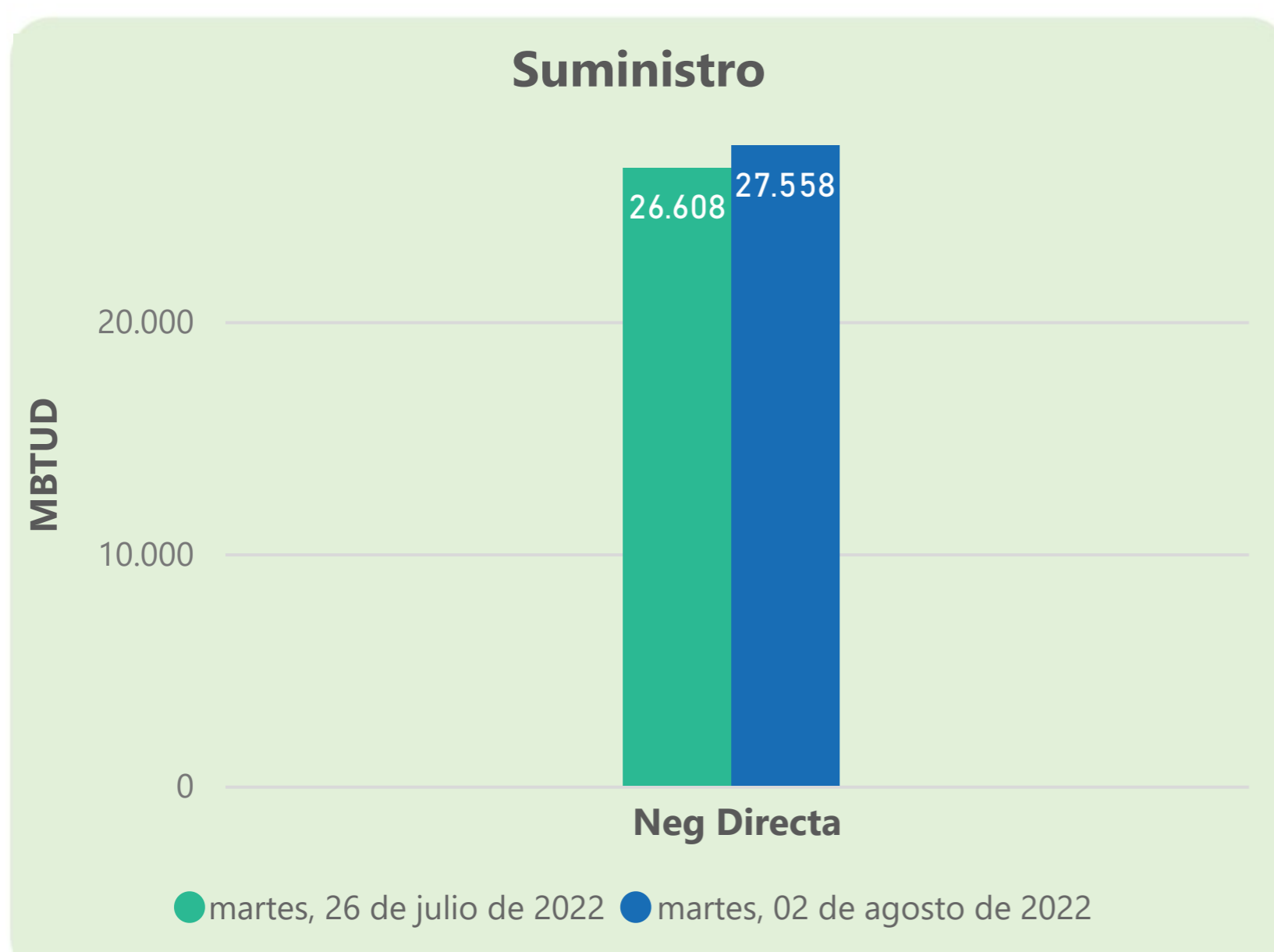
Total

981

1001

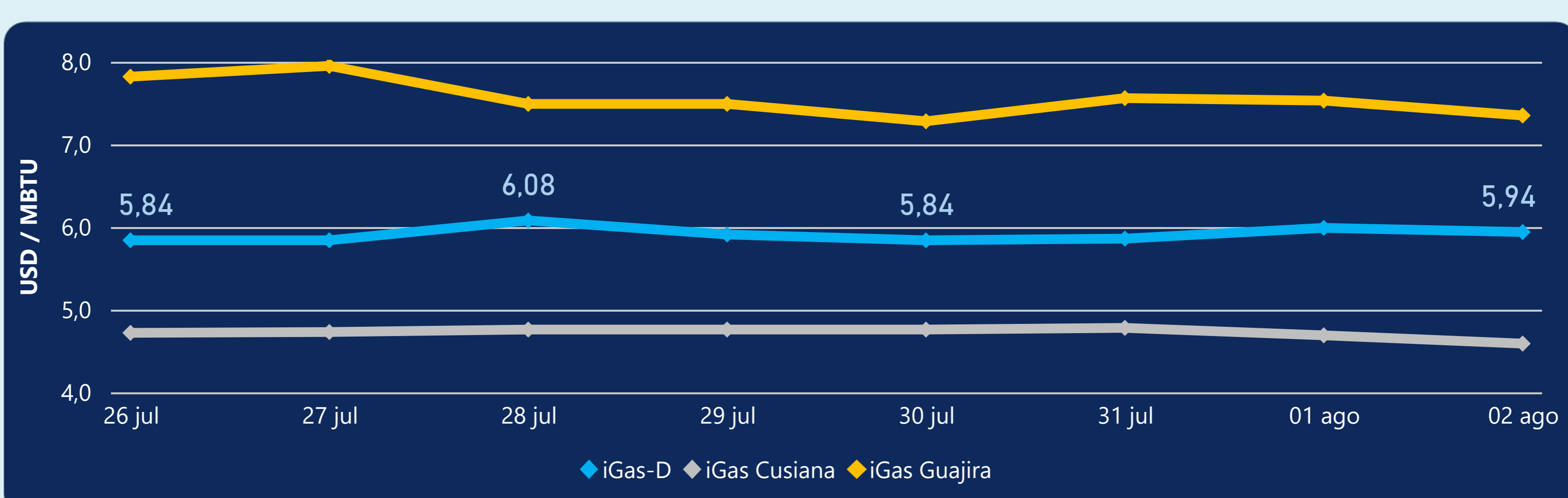
Las posibles diferencias presentadas entre el total de energía inyectada y total de entregas a usuarios finales puede ser ocasionada por almacenamientos en el sistema de transporte (empaquetamientos), pérdidas y consumos no reportados.

MERCADO SECUNDARIO



Se registraron contratos de suministro, realizados en negociación directa por 27558 MBTud. Por capacidad de transporte se registraron contratos, realizados en negociación directa por 34 Kpcd y en subastas por 4751 Kpcd. En total la capacidad de transporte registrada fue de 4785 Kpcd.

ÍNDICE DE PRECIOS



El índice i-Gas presenta una reducción del -0,83%, alcanzando un valor de 5,94 USD/MBtu. El índice de precios para entrega en la Guajira presenta una reducción del -2,39%, alcanzando un valor de 7,35 USD/MBtu. El índice de precios para entrega en Cusiana presenta una reducción del -2,13%, alcanzando un valor de 4,59 USD/MBtu.

2 de agosto 2022

Henry Hub



7,71



LNG
Japón - Corea



45,28





COMPORTAMIENTO SUBASTA ÚSELO O VÉNDALO DE CORTO PLAZO



Suministro de Gas Natural*

Variación en el número de adjudicaciones

0%

Variación en las cantidades adjudicadas

1718%



*Cálculo realizado comparando el promedio del último y penúltimo día adjudicado



Puntos de Entrega Adjudicados

13 de julio de 2022

28 de julio de 2022

Punto entrega	Cantidad (MBTUD)	Número de adjudicaciones	Precio* (USD/MBTU)
CUSIANA	11	1	ND

Punto entrega	Cantidad (MBTUD)	Número de adjudicaciones	Precio* (USD/MBTU)
CUSIANA	200	1	ND



Rutas de Transporte Adjudicadas

26 de julio 2022

2 de agosto 2022

Ruta	Capacidad (KPCD)	Precio* (USD/KPC)
COGUA - SABANA_F	663	ND
CUSIANA - EL PORVENIR	827	ND
CUSIANA - OCOA	86	ND
CUSIANA - SABANA_F	354	ND
EL PORVENIR - LA BELLEZA	817	ND
LA BELLEZA - COGUA	531	ND
VASCONIA - LA BELLEZA	804	ND
VASCONIA - MARIQUITA	111	ND

Ruta	Capacidad (KPCD)	Precio* (USD/KPC)
VASCONIA - MARIQUITA	685	ND
VASCONIA - LA BELLEZA	804	ND
SEBASTOPOL - VASCONIA	166	ND
LA BELLEZA - COGUA	540	ND
EL PORVENIR - LA BELLEZA	817	ND
CUSIANA - SABANA_F	354	ND
CUSIANA - OCOA	86	ND
CUSIANA - EL PORVENIR	836	ND
COGUA - SABANA_F	627	ND



Capacidad de transporte*

Variación en el número de adjudicaciones

13 %



Variación en las cantidades adjudicadas

17 %



*Cálculo realizado comparando el promedio del día anterior con el mismo día de la semana anterior

* Precios promedio ponderados por cantidad adjudicada.
ND: No disponible por tratarse de una única adjudicación.