

AL DÍA CON EL GESTOR

10 de agosto 2022



ENERGÍA TOMADA DEL SISTEMA NACIONAL DE TRANSPORTE

2 de agosto de 2022

977 GBTUD



3,6 %

9 de agosto 2022

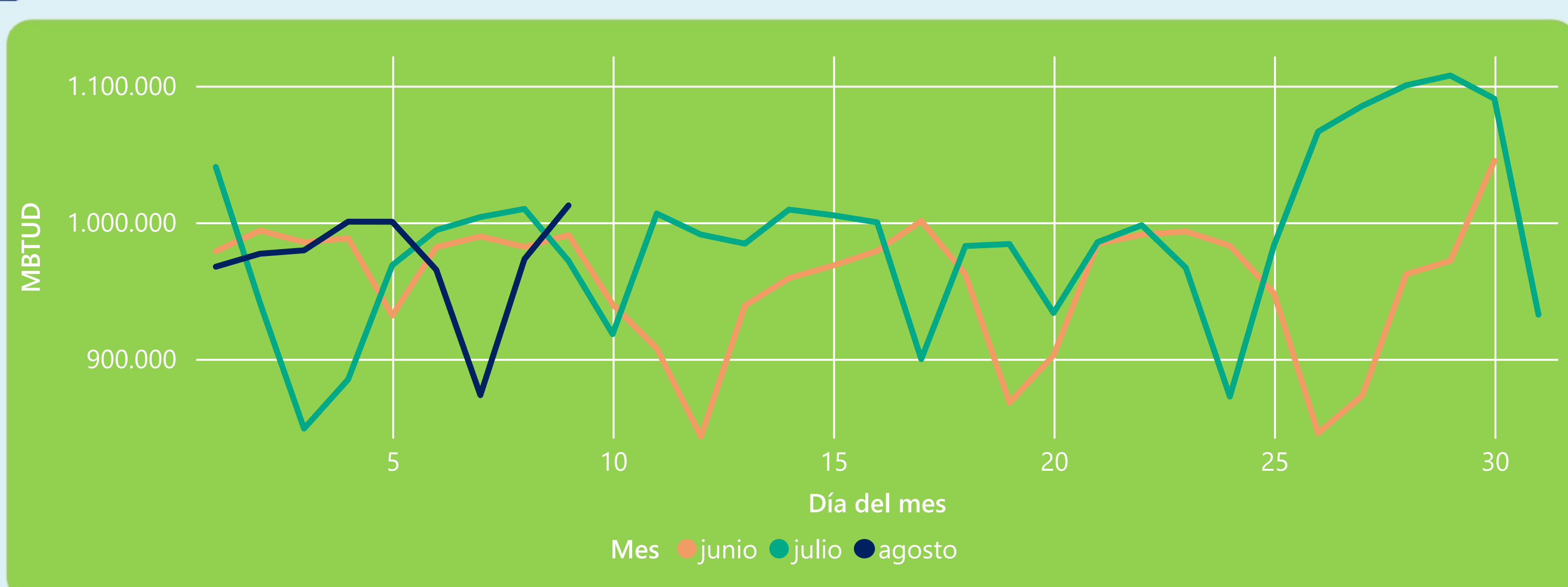
1.012 GBTUD

Se registra un incremento de la cantidad de energía tomada de 3,62%, respecto al martes de la semana pasada.

*Cálculo realizado comparando el promedio del día anterior con el mismo día de la semana anterior



ENERGÍA TOMADA DEL SISTEMA NACIONAL DE TRANSPORTE



La energía tomada aumentó un 4,18% respecto al mes de Julio.

La energía tomada aumentó un 2,19% respecto al mes de Junio.



INFORMACIÓN OPERATIVA POR SISTEMA

8 de agosto 2022

Energía inyectada

Energía tomada

Costa

332

338

Interior

636

635

Total

968

973

9 de agosto 2022

Energía inyectada

Energía tomada

Costa

360

363

Interior

638

649

Total

997

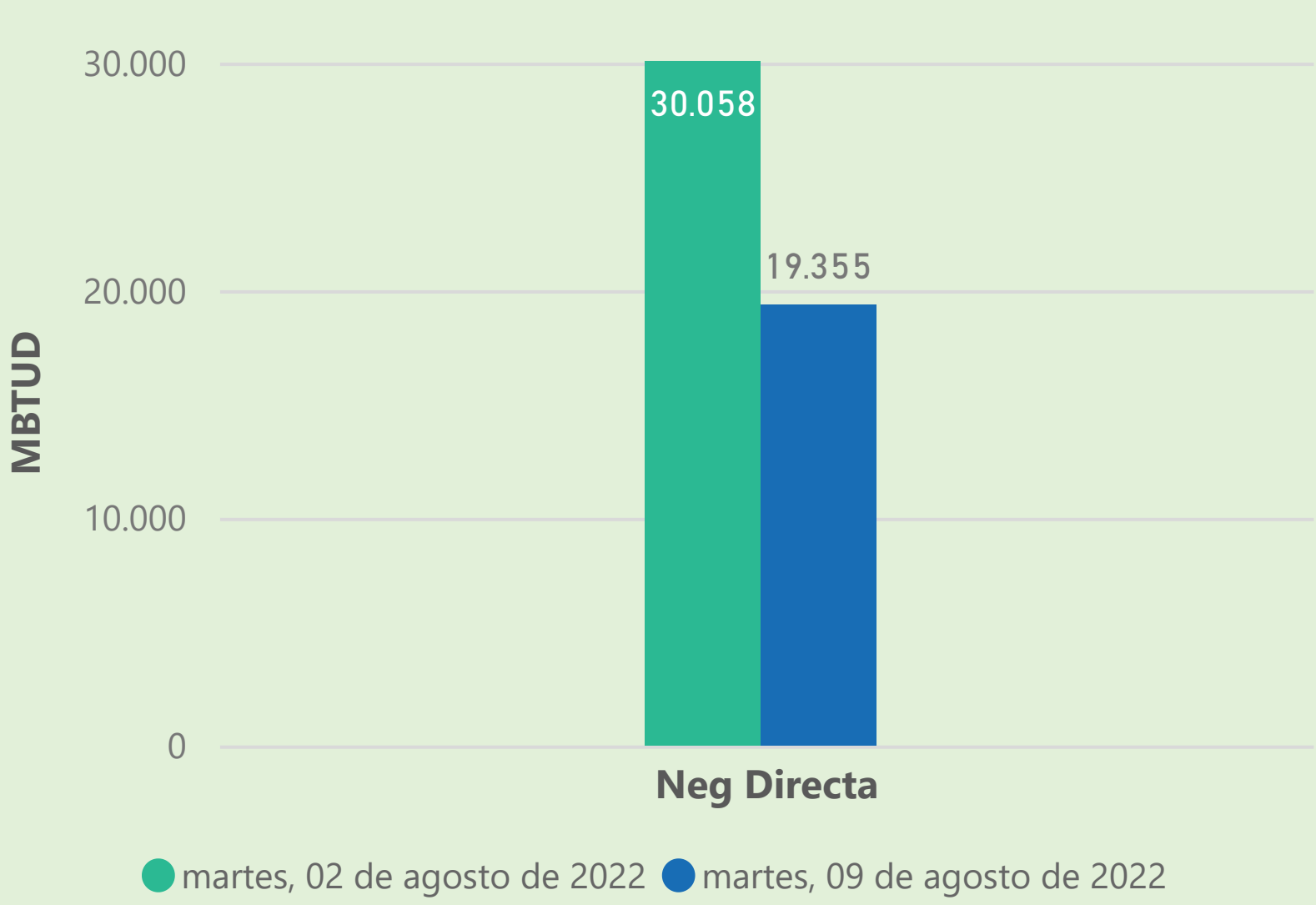
1012

Las posibles diferencias presentadas entre el total de energía inyectada y total de entregas a usuarios finales puede ser ocasionada por almacenamientos en el sistema de transporte (empaquetamientos), pérdidas y consumos no reportados.

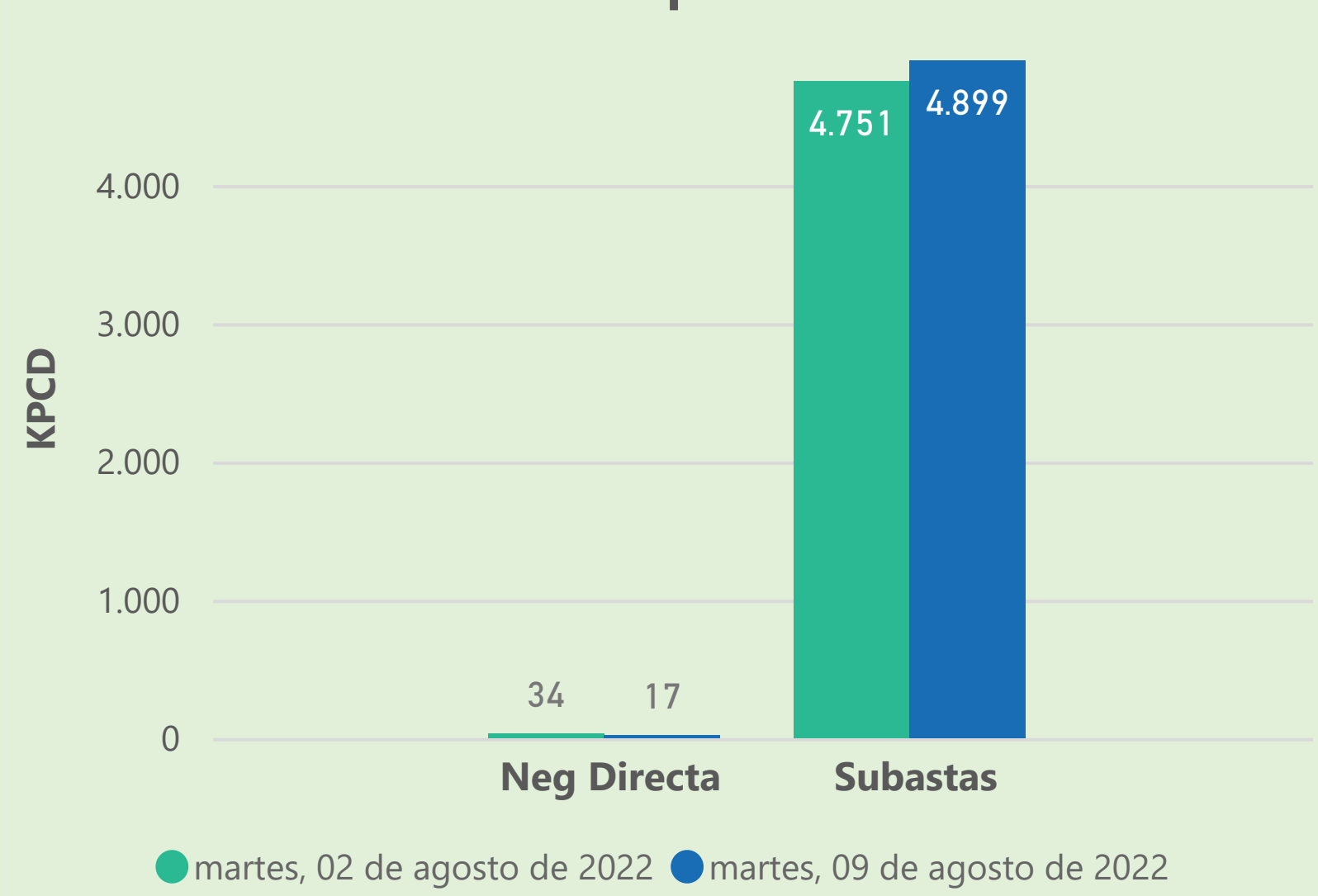


MERCADO SECUNDARIO

Suministro



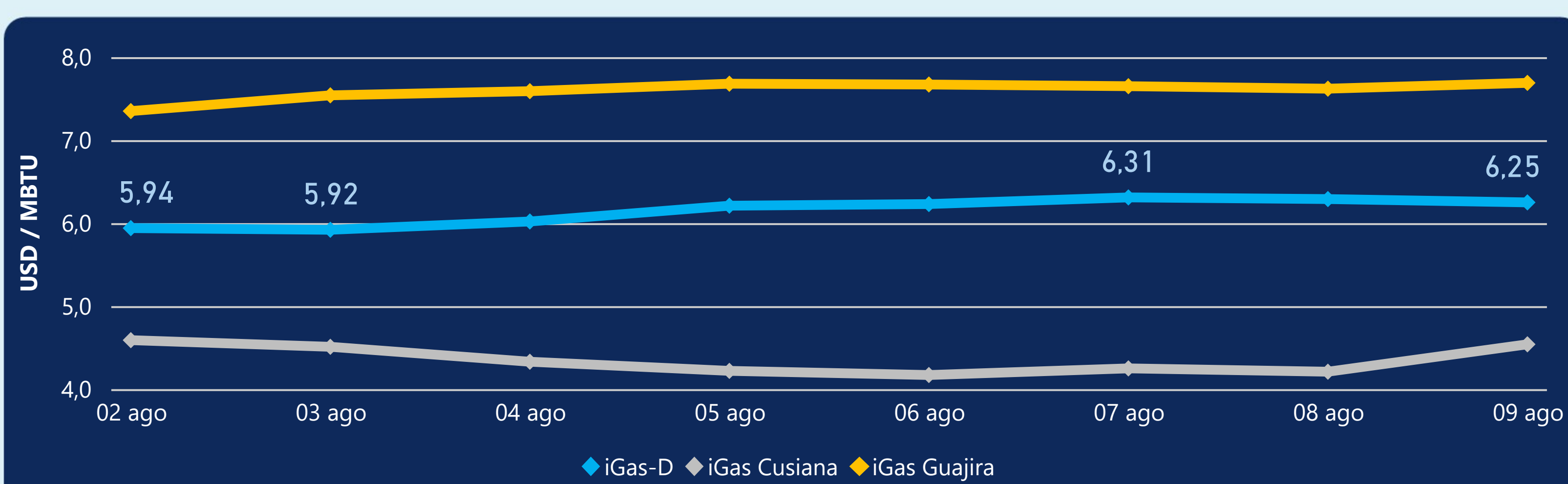
Transporte



Se registraron contratos de suministro, realizados en negociación directa por 19355 MBTud. Por capacidad de transporte se registraron contratos, realizados en negociación directa por 17 Kpcd y en subastas por 4899 Kpcd. En total la capacidad de transporte registrada fue de 4916 Kpcd.



ÍNDICE DE PRECIOS



El índice i-Gas presenta una reducción del -0,64%, alcanzando un valor de 6,25 USD/MBtu. El índice de precios para entrega en la Guajira presenta un incremento del 0,92%, alcanzando un valor de 7,69 USD/MBtu. El índice de precios para entrega en Cusiana presenta un incremento del 7,84%, alcanzando un valor de 4,54 USD/MBtu.

9 de agosto 2022

Henry Hub



7,83



LNG
Japón - Corea



44,62





COMPORTAMIENTO SUBASTA ÚSELO O VÉNDALO DE CORTO PLAZO



Suministro de Gas Natural*

Variación en el número de adjudicaciones

0%

Variación en las cantidades adjudicadas

1718%



*Cálculo realizado comparando el promedio del último y penúltimo día adjudicado



Puntos de Entrega Adjudicados

13 de julio de 2022

28 de julio de 2022

| Punto entrega | Cantidad (MBTUD) | Número de adjudicaciones | Precio* (USD/MBTU) |
|---------------|------------------|--------------------------|--------------------|
| CUSIANA | 11 | 1 | ND |

| Punto entrega | Cantidad (MBTUD) | Número de adjudicaciones | Precio* (USD/MBTU) |
|---------------|------------------|--------------------------|--------------------|
| CUSIANA | 200 | 1 | ND |



Rutas de Transporte Adjudicadas

2 de agosto 2022

9 de agosto 2022

| Ruta | Capacidad (KPCD) | Precio* (USD/KPC) |
|--------------------------|------------------|-------------------|
| COGUA - SABANA_F | 627 | ND |
| CUSIANA - EL PORVENIR | 836 | ND |
| CUSIANA - OCOA | 86 | ND |
| CUSIANA - SABANA_F | 354 | ND |
| EL PORVENIR - LA BELLEZA | 817 | ND |
| LA BELLEZA - COGUA | 540 | ND |
| SEBASTOPOL - VASCONIA | 166 | ND |
| VASCONIA - LA BELLEZA | 804 | ND |
| VASCONIA - MARIQUITA | 685 | ND |

| Ruta | Capacidad (KPCD) | Precio* (USD/KPC) |
|--------------------------|------------------|-------------------|
| VASCONIA - LA BELLEZA | 803 | ND |
| SEBASTOPOL - VASCONIA | 170 | ND |
| LA BELLEZA - COGUA | 284 | ND |
| EL PORVENIR - LA BELLEZA | 814 | ND |
| CUSIANA - SABANA_F | 1.576 | 0,41 |
| CUSIANA - OCOA | 86 | ND |
| CUSIANA - EL PORVENIR | 819 | ND |
| COGUA - SABANA_F | 372 | ND |



Capacidad de transporte*

Variación en el número de adjudicaciones

0 %

Variación en las cantidades adjudicadas

0 %



*Cálculo realizado comparando el promedio del día anterior con el mismo día de la semana anterior