

AL DÍA CON EL GESTOR

11 de agosto 2022

ENERGÍA TOMADA DEL SISTEMA NACIONAL DE TRANSPORTE

3 de agosto de 2022

979 GBTUD



-2,2 %

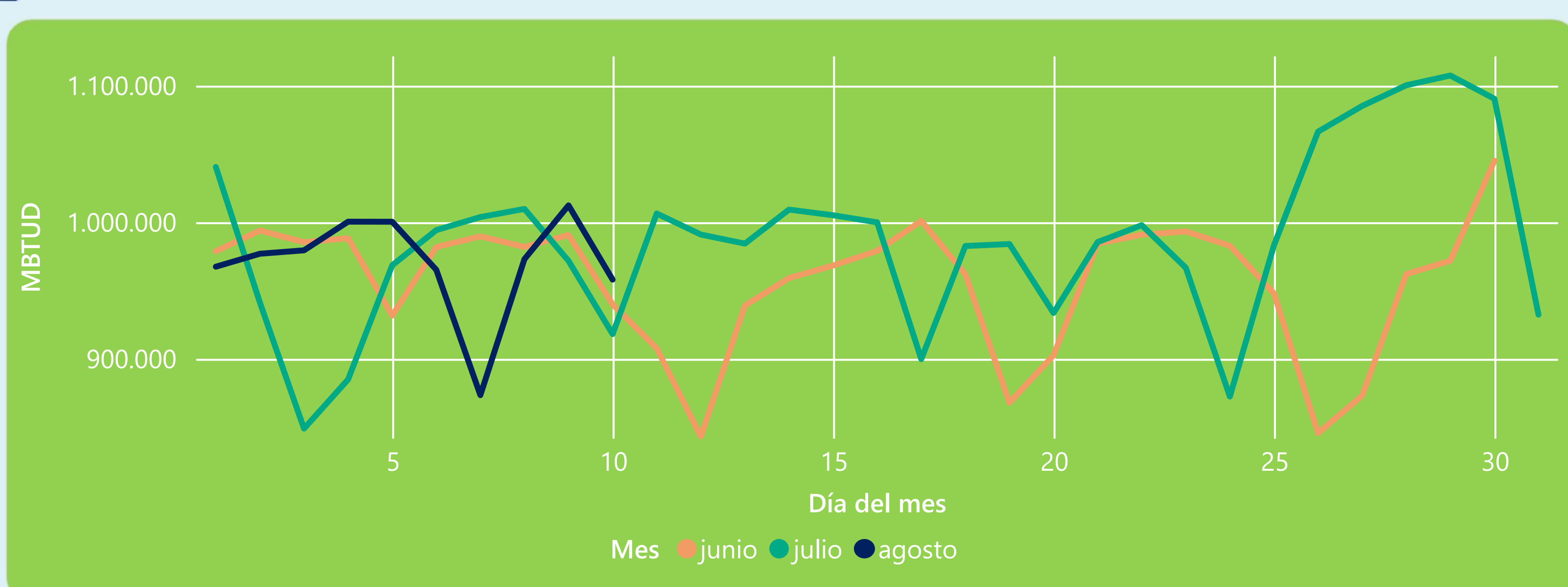
10 de agosto 2022

958 GBTUD

Se registra una reducción de la cantidad de energía tomada en un -2,19%, respecto al miércoles de la semana pasada.

*Cálculo realizado comparando el promedio del día anterior con el mismo día de la semana anterior

ENERGÍA TOMADA DEL SISTEMA NACIONAL DE TRANSPORTE



La energía tomada aumentó un 4,34% respecto al mes de Julio.

La energía tomada aumentó un 1,93% respecto al mes de Junio.

INFORMACIÓN OPERATIVA POR SISTEMA

9 de agosto 2022

Energía inyectada

Energía tomada

Costa

360

363

Interior

638

649

Total

997

1012

10 de agosto 2022

Energía inyectada

Energía tomada

Costa

338

329

Interior

628

629

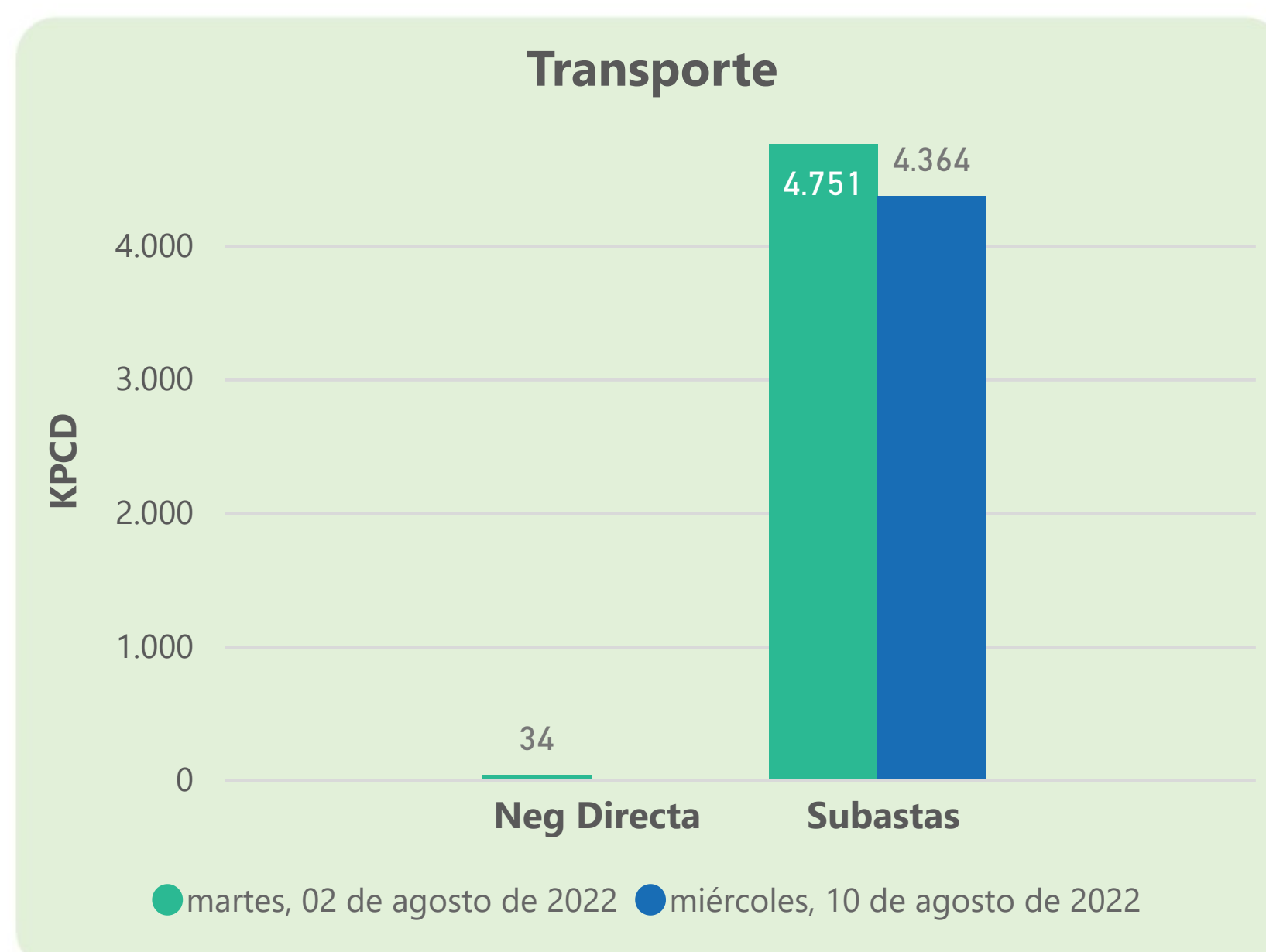
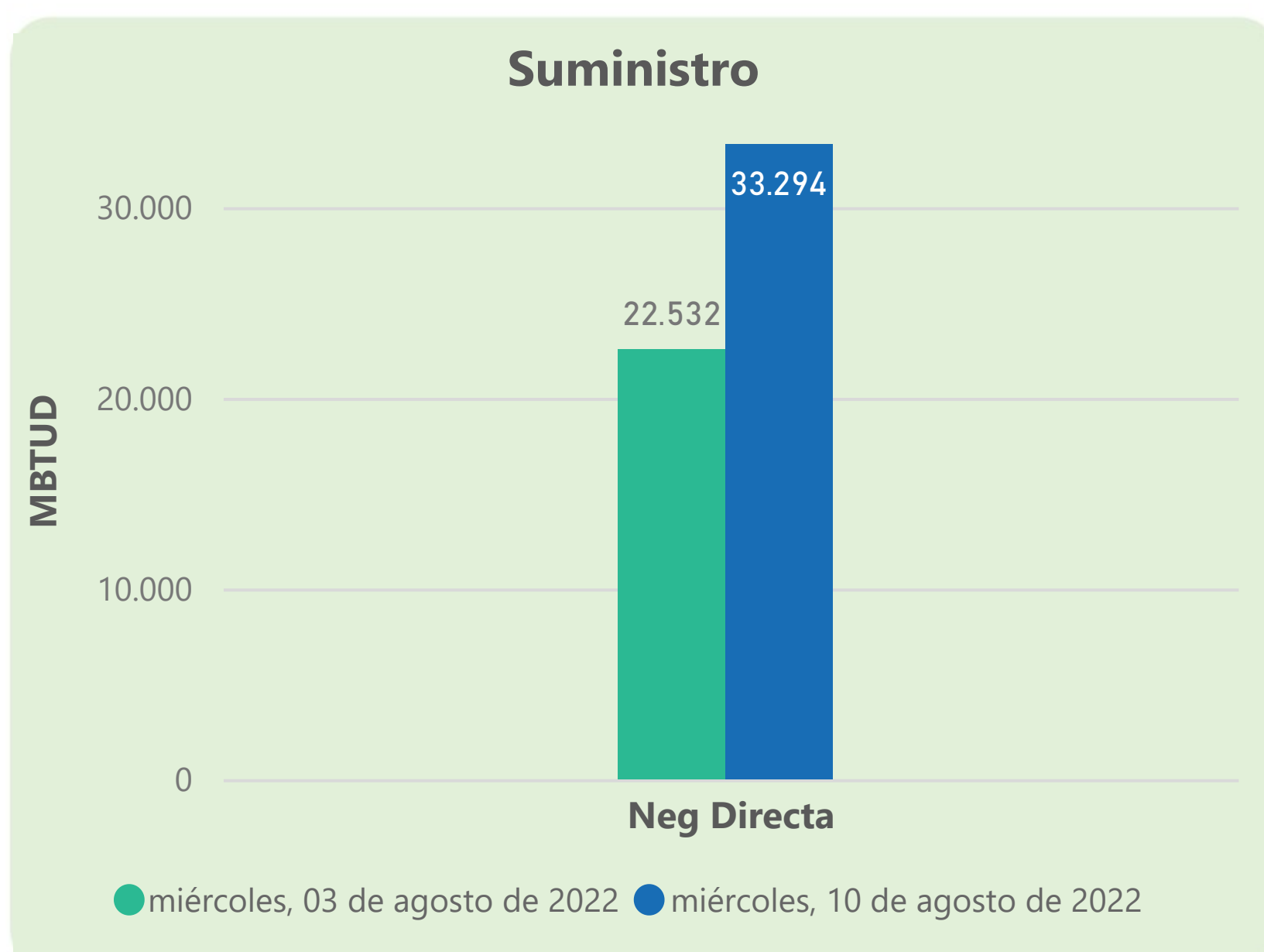
Total

965

958

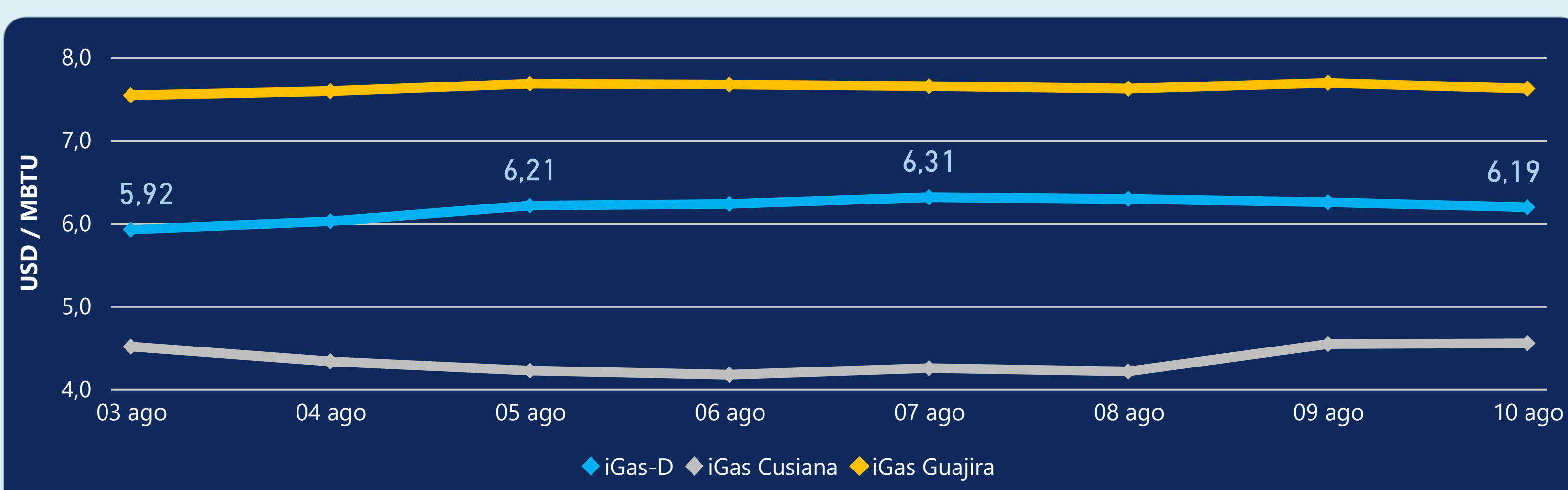
Las posibles diferencias presentadas entre el total de energía inyectada y total de entregas a usuarios finales puede ser ocasionada por almacenamientos en el sistema de transporte (empaquetamientos), pérdidas y consumos no reportados.

MERCADO SECUNDARIO



Se registraron contratos de suministro, realizados en negociación directa por 33294 MBtud. No se registraron contratos de capacidad de transporte en negociación directa y subastas por 4364 Kpcd.

ÍNDICE DE PRECIOS



El índice i-Gas presenta una reducción del -0,96%, alcanzando un valor de 6,19 USD/MBtu. El índice de precios para entrega en la Guajira presenta una reducción del -0,91%, alcanzando un valor de 7,62 USD/MBtu. El índice de precios para entrega en Cusiana presenta un incremento del 0,22%, alcanzando un valor de 4,55 USD/MBtu.

10 de agosto 2022

Henry Hub



8,20



USD/MMBtu

LNG
Japón - Corea



44,71



USD/MMBtu



COMPORTAMIENTO SUBASTA ÚSELO O VÉNDALO DE CORTO PLAZO



Suministro de Gas Natural*

Variación en el número de adjudicaciones

0%

Variación en las cantidades adjudicadas

1718%



*Cálculo realizado comparando el promedio del último y penúltimo día adjudicado



Puntos de Entrega Adjudicados

13 de julio de 2022

28 de julio de 2022

Punto entrega	Cantidad (MBTUD)	Número de adjudicaciones	Precio* (USD/MBTU)
CUSIANA	11	1	ND

Punto entrega	Cantidad (MBTUD)	Número de adjudicaciones	Precio* (USD/MBTU)
CUSIANA	200	1	ND



Rutas de Transporte Adjudicadas

3 de agosto 2022

10 de agosto 2022

Ruta	Capacidad (KPCD)	Precio* (USD/KPC)
COGUA - SABANA_F	476	ND
CUSIANA - EL PORVENIR	836	ND
CUSIANA - OCOA	84	ND
CUSIANA - SABANA_F	354	ND
EL PORVENIR - LA BELLEZA	818	ND
LA BELLEZA - COGUA	389	ND
SEBASTOPOL - VASCONIA	171	ND
VASCONIA - LA BELLEZA	805	ND
VASCONIA - MARIQUITA	570	ND

Ruta	Capacidad (KPCD)	Precio* (USD/KPC)
VASCONIA - MARIQUITA	127	ND
VASCONIA - LA BELLEZA	804	ND
SEBASTOPOL - VASCONIA	168	ND
LA BELLEZA - COGUA	304	ND
EL PORVENIR - LA BELLEZA	814	ND
CUSIANA - SABANA_F	884	0,41
CUSIANA - OCOA	86	ND
CUSIANA - EL PORVENIR	831	ND
COGUA - SABANA_F	391	ND



Capacidad de transporte*

Variación en el número de adjudicaciones

11 %



Variación en las cantidades adjudicadas

-2 %



*Cálculo realizado comparando el promedio del día anterior con el mismo día de la semana anterior

* Precios promedio ponderados por cantidad adjudicada.
ND: No disponible por tratarse de una única adjudicación.