

AL DÍA CON EL GESTOR

16 de agosto 2022

ENERGÍA TOMADA DEL SISTEMA NACIONAL DE TRANSPORTE

8 de agosto de 2022

973 GBTUD



-10,8 %

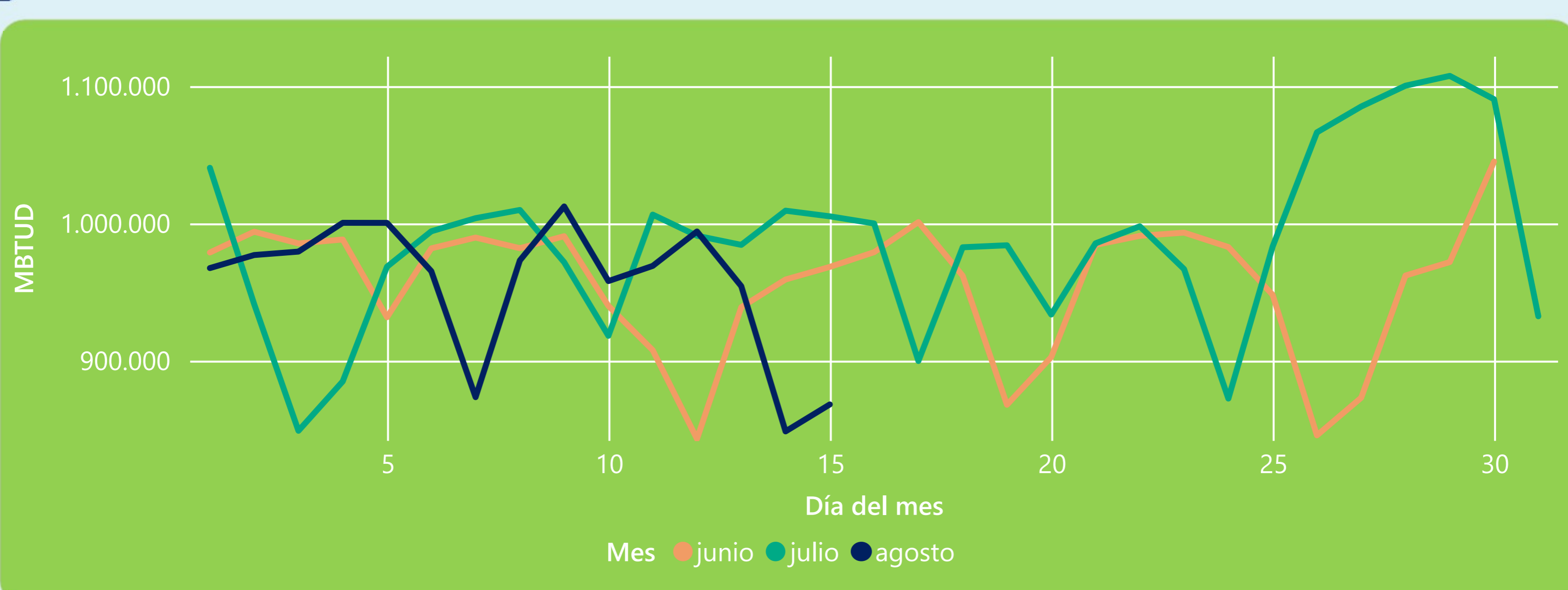
15 de agosto 2022

868 GBTUD

Se registra una reducción de la cantidad de energía tomada en un -10,78%, respecto al lunes de la semana pasada.

*Cálculo realizado comparando el promedio del día anterior con el mismo día de la semana anterior

ENERGÍA TOMADA DEL SISTEMA NACIONAL DE TRANSPORTE



La energía tomada se redujo un -13,63% respecto al mes de Julio.

La energía tomada se redujo un -10,35% respecto al mes de Junio.

INFORMACIÓN OPERATIVA POR SISTEMA

14 de agosto 2022

Energía inyectada

Energía tomada

Costa

322

309

Interior

608

539

Total

930

848

15 de agosto 2022

Energía inyectada

Energía tomada

Costa

321

309

Interior

594

560

Total

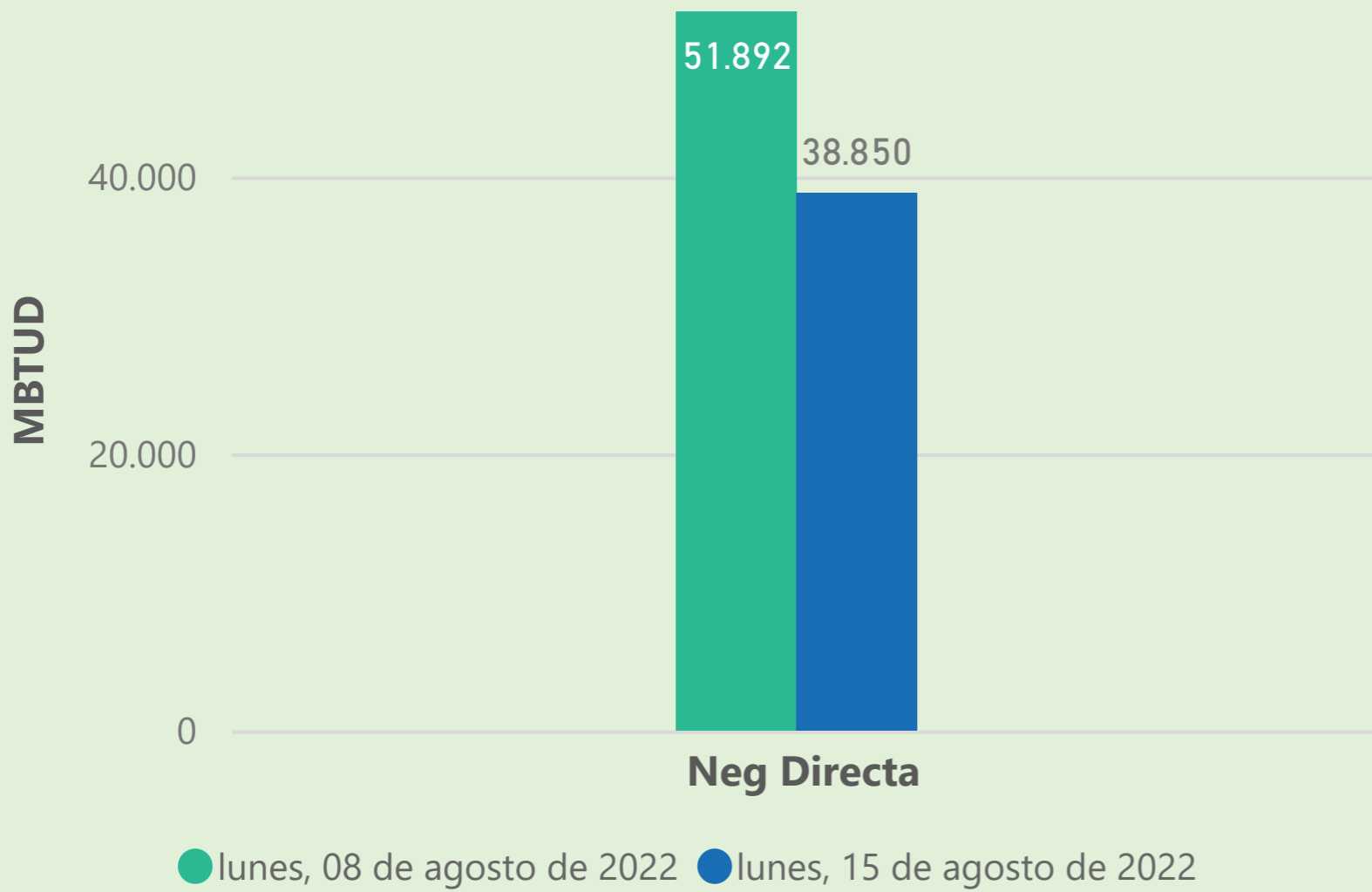
915

868

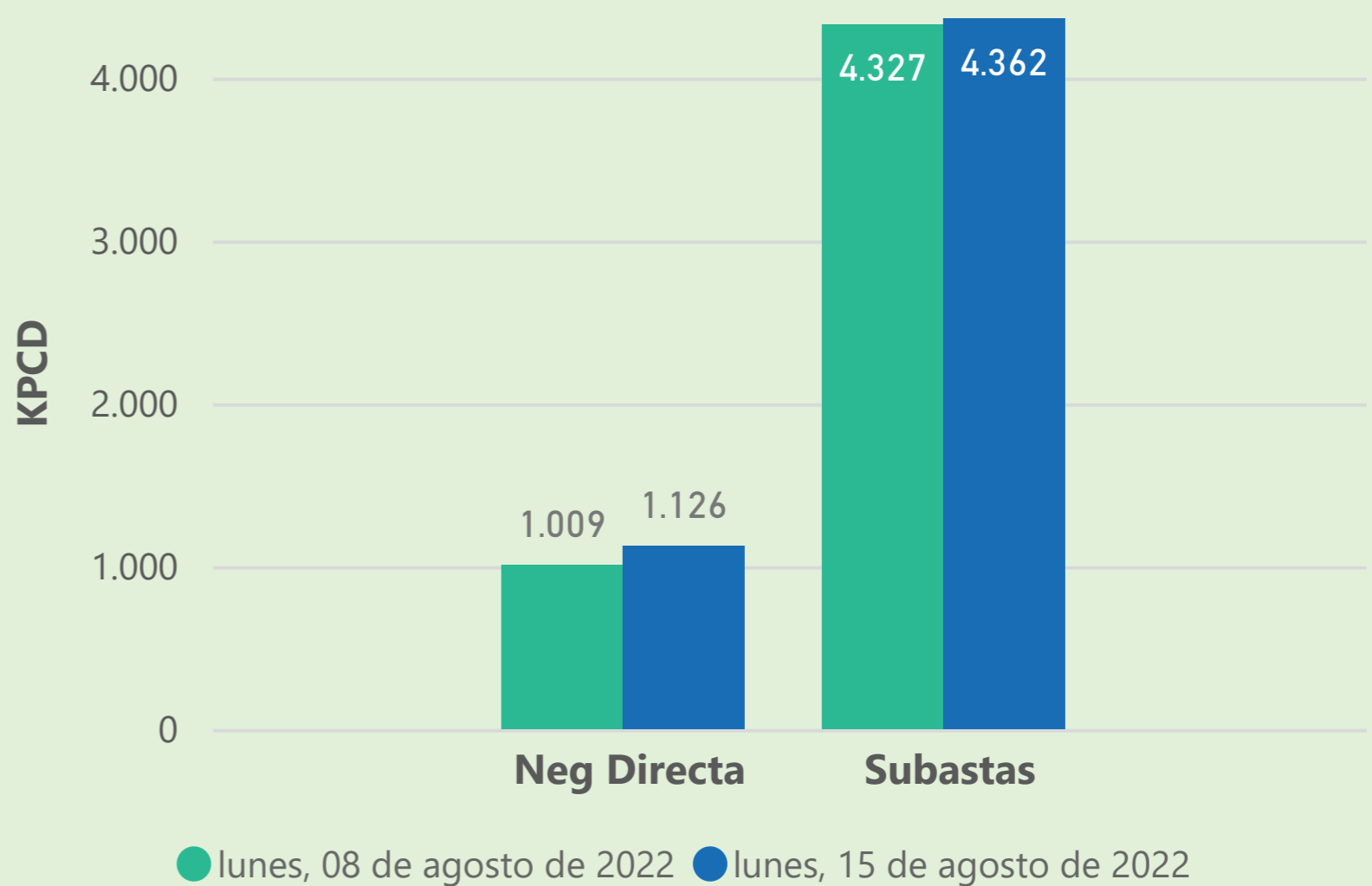
Las posibles diferencias presentadas entre el total de energía inyectada y total de entregas a usuarios finales puede ser ocasionada por almacenamientos en el sistema de transporte (empaquetamientos), pérdidas y consumos no reportados.

MERCADO SECUNDARIO

Suministro

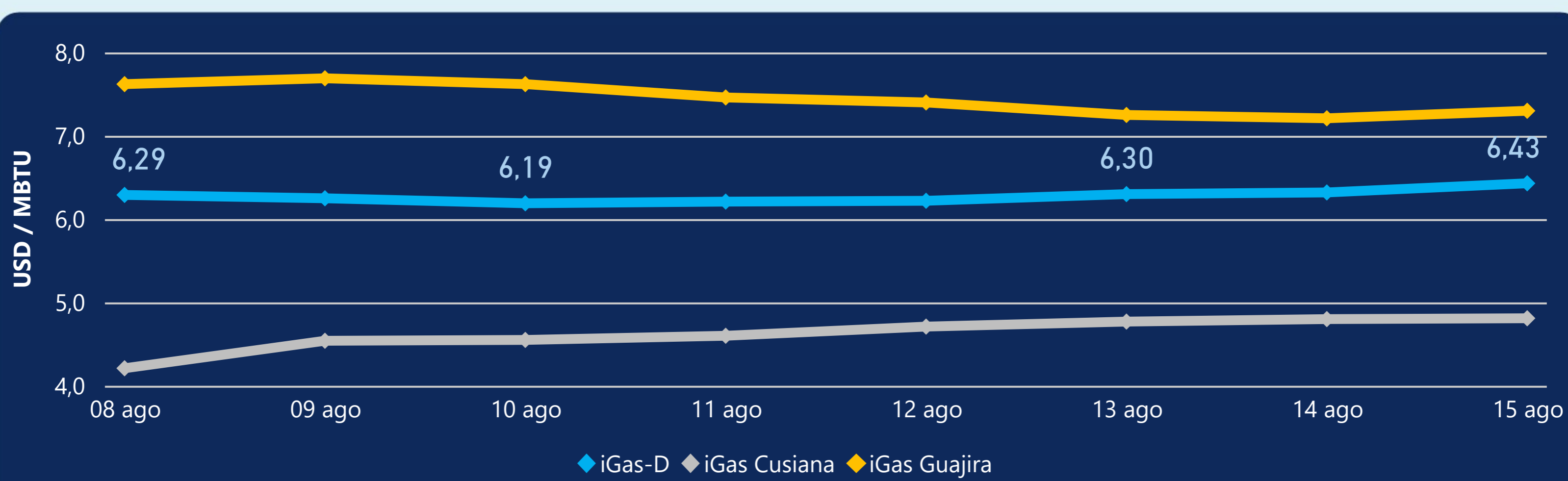


Transporte



Se registraron contratos de suministro, realizados en negociación directa por 38850 MBTud. Por capacidad de transporte se registraron contratos, realizados en negociación directa por 1126 Kpcd y en subastas por 4362 Kpcd. En total la capacidad de transporte registrada fue de 5488 Kpcd.

ÍNDICE DE PRECIOS



El índice i-Gas presenta un incremento del 1,74%, alcanzando un valor de 6,43 USD/MBtu. El índice de precios para entrega en la Guajira presenta un incremento del 1,25%, alcanzando un valor de 7,3 USD/MBtu. El índice de precios para entrega en Cusiana presenta un incremento del 0,21%, alcanzando un valor de 4,81 USD/MBtu.

15 de agosto 2022

Henry Hub



8,73

USD/MMBtu



LNG
Japón - Corea

56,19

USD/MMBtu





COMPORTAMIENTO SUBASTA ÚSELO O VÉNDALO DE CORTO PLAZO



Suministro de Gas Natural*

Variación en el número de adjudicaciones

0%

Variación en las cantidades adjudicadas

1718%



*Cálculo realizado comparando el promedio del último y penúltimo día adjudicado



Puntos de Entrega Adjudicados

13 de julio de 2022

28 de julio de 2022

Punto entrega	Cantidad (MBTUD)	Número de adjudicaciones	Precio* (USD/MBTU)
CUSIANA	11	1	ND

Punto entrega	Cantidad (MBTUD)	Número de adjudicaciones	Precio* (USD/MBTU)
CUSIANA	200	1	ND



Rutas de Transporte Adjudicadas

8 de agosto 2022

15 de agosto 2022

Ruta	Capacidad (KPCD)	Precio* (USD/KPC)
COGUA - SABANA_F	389	ND
CUSIANA - EL PORVENIR	823	ND
CUSIANA - OCOA	86	ND
CUSIANA - SABANA_F	782	0,41
EL PORVENIR - LA BELLEZA	820	ND
LA BELLEZA - COGUA	302	ND
SEBASTOPOL - VASCONIA	169	ND
VASCONIA - LA BELLEZA	804	ND
VASCONIA - MARIQUITA	221	ND

Ruta	Capacidad (KPCD)	Precio* (USD/KPC)
VASCONIA - MARIQUITA	348	ND
VASCONIA - LA BELLEZA	805	ND
SEBASTOPOL - VASCONIA	170	ND
LA BELLEZA - COGUA	380	ND
EL PORVENIR - LA BELLEZA	828	ND
CUSIANA - SABANA_F	262	ND
CUSIANA - OCOA	354	ND
CUSIANA - EL PORVENIR	845	ND
COGUA - SABANA_F	467	ND



Capacidad de transporte*

Variación en el número de adjudicaciones

-10 %



Variación en las cantidades adjudicadas

1 %



*Cálculo realizado comparando el promedio del día anterior con el mismo día de la semana anterior