

AL DÍA CON EL GESTOR

17 de agosto 2022

ENERGÍA TOMADA DEL SISTEMA NACIONAL DE TRANSPORTE

9 de agosto de 2022

1.012 GBTUD



-4,3 %

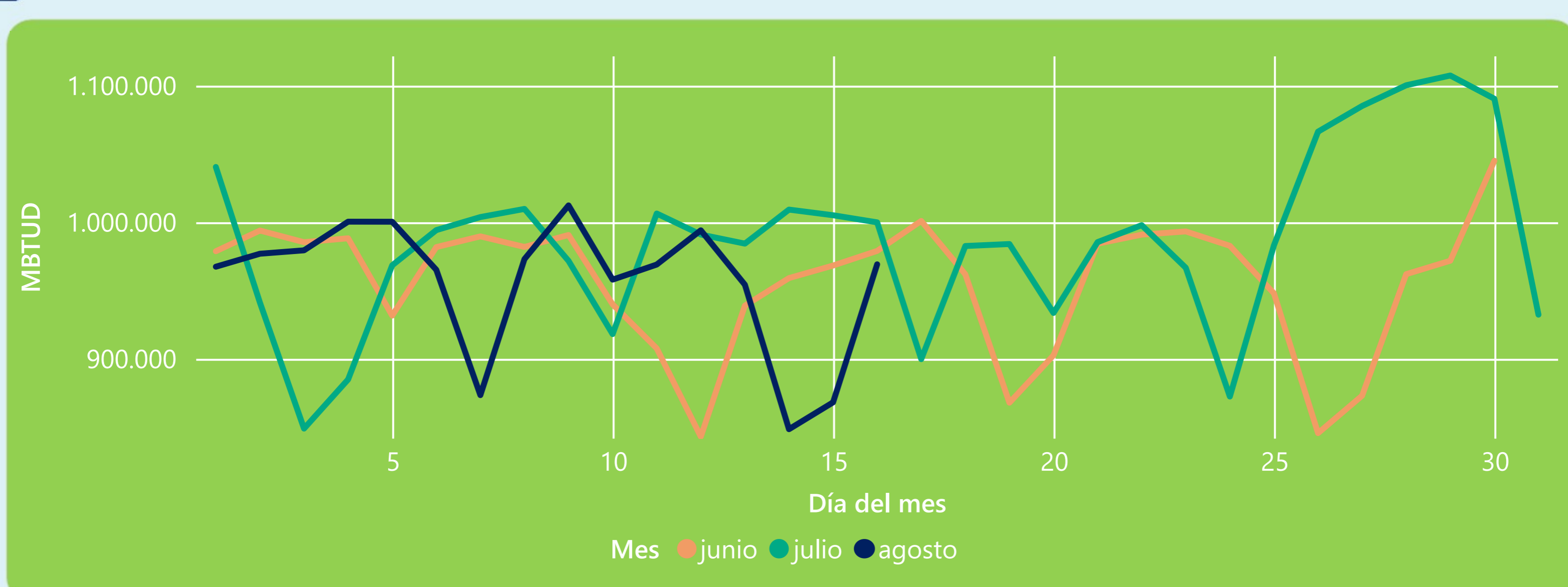
16 de agosto 2022

969 GBTUD

Se registra una reducción de la cantidad de energía tomada en un -4,26%, respecto al martes de la semana pasada.

*Cálculo realizado comparando el promedio del día anterior con el mismo día de la semana anterior

ENERGÍA TOMADA DEL SISTEMA NACIONAL DE TRANSPORTE



La energía tomada se redujo un -3,07% respecto al mes de Julio.

La energía tomada se redujo un -1% respecto al mes de Junio.

INFORMACIÓN OPERATIVA POR SISTEMA

15 de agosto 2022

Energía inyectada

Energía tomada

Costa

321

309

Interior

594

560

Total

915

868

16 de agosto 2022

Energía inyectada

Energía tomada

Costa

347

344

Interior

615

625

Total

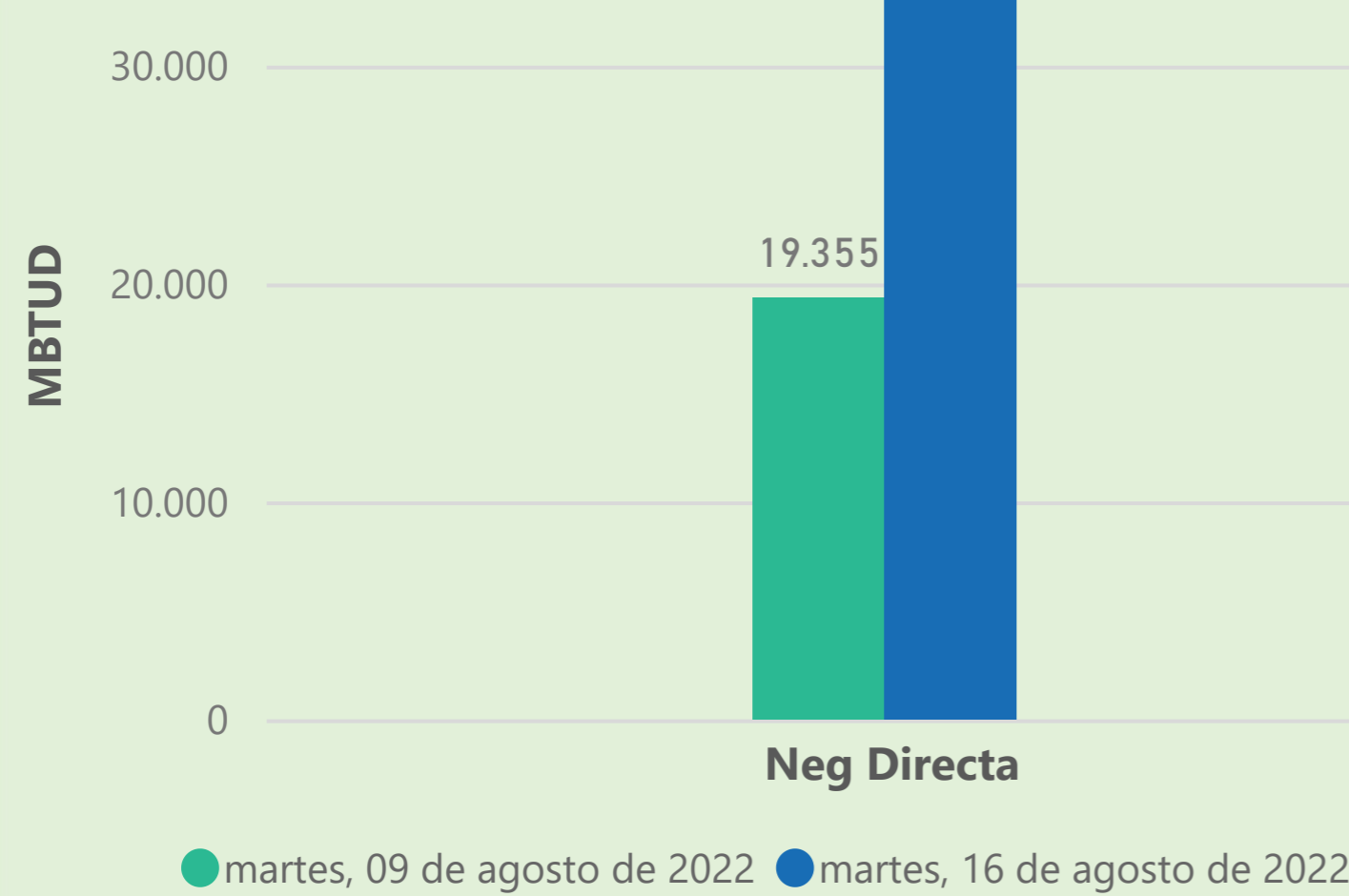
961

969

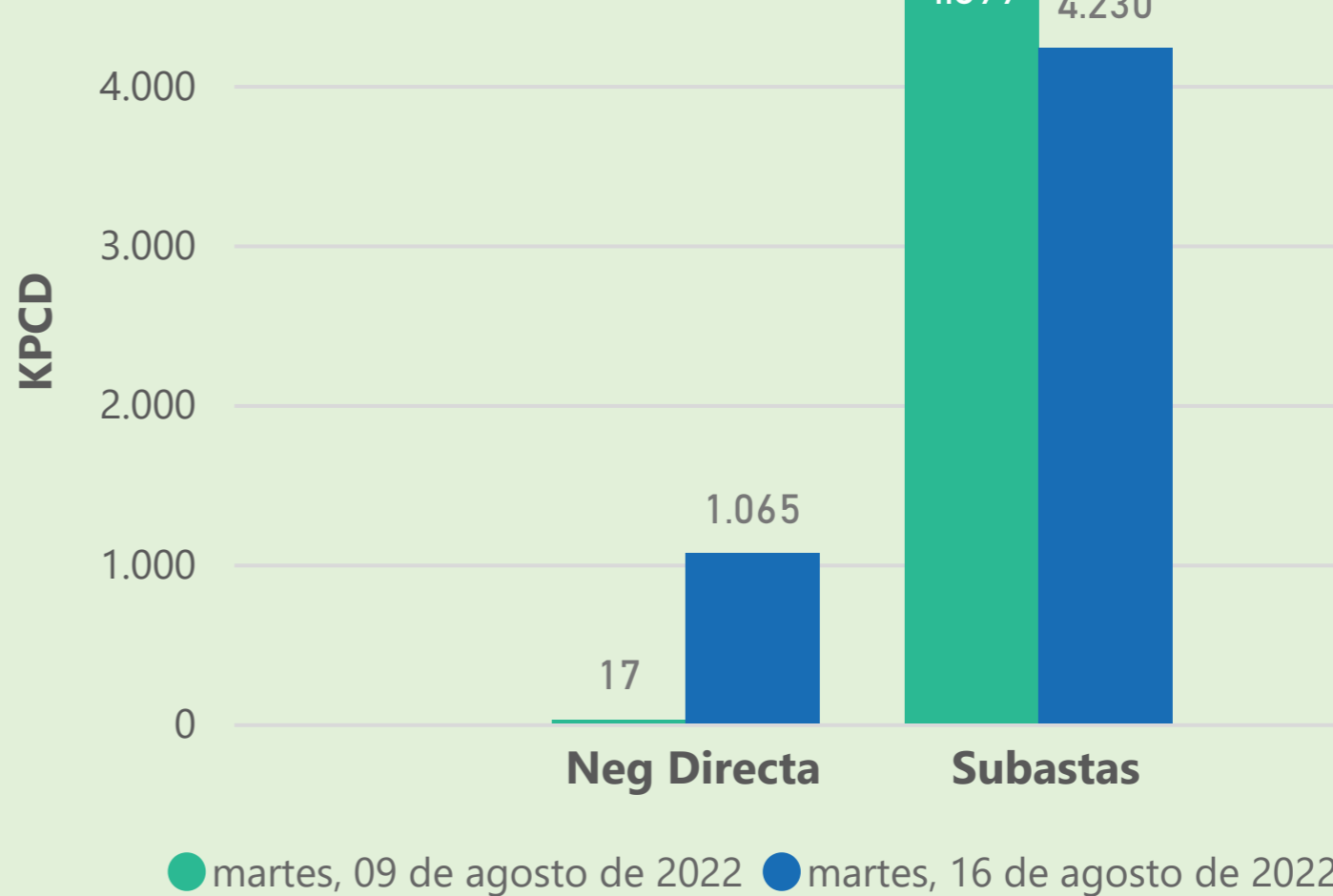
Las posibles diferencias presentadas entre el total de energía inyectada y total de entregas a usuarios finales puede ser ocasionada por almacenamientos en el sistema de transporte (empaquetamientos), pérdidas y consumos no reportados.

MERCADO SECUNDARIO

Suministro

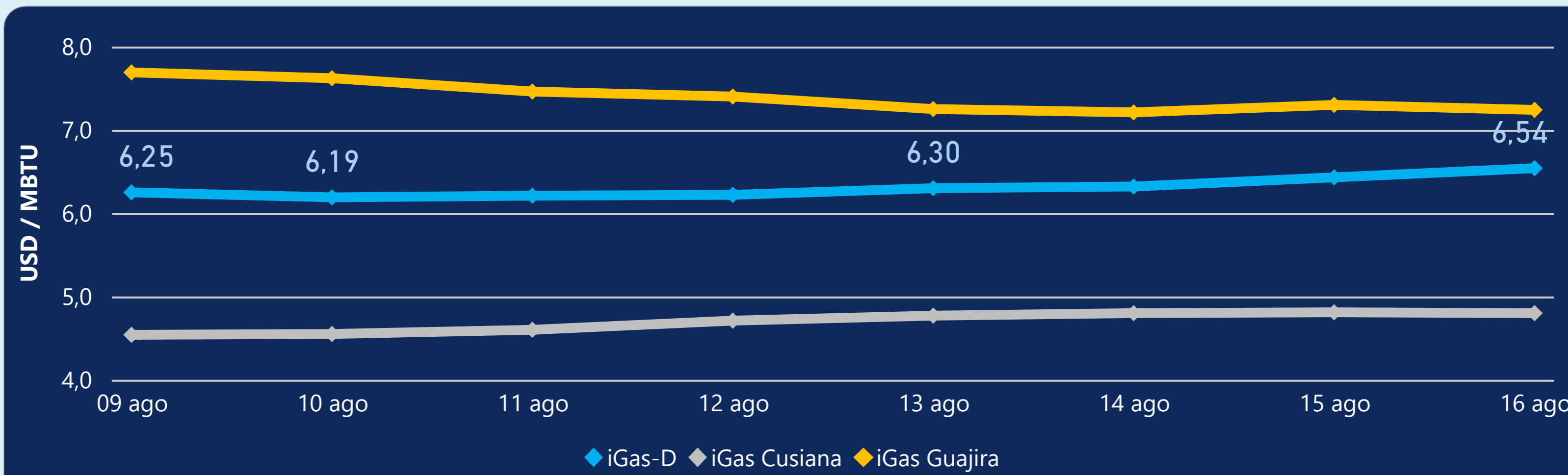


Transporte



Se registraron contratos de suministro, realizados en negociación directa por 36050 MBTud. Por capacidad de transporte se registraron contratos, realizados en negociación directa por 1065 Kpcd y en subastas por 4230 Kpcd. En total la capacidad de transporte registrada fue de 5295 Kpcd.

ÍNDICE DE PRECIOS



El índice i-Gas presenta un incremento del 1,71%, alcanzando un valor de 6,54 USD/MBtu. El índice de precios para entrega en la Guajira presenta una reducción del -0,82%, alcanzando un valor de 7,24 USD/MBtu. El índice de precios para entrega en Cusiana presenta una reducción del -0,21%, alcanzando un valor de 4,8 USD/MBtu.

16 de agosto 2022

Henry Hub



9,33



USD/MMBtu

LNG
Japón - Corea



56,72



USD/MMBtu



COMPORTAMIENTO SUBASTA ÚSELO O VÉNDALO DE CORTO PLAZO



Suministro de Gas Natural*

Variación en el número de adjudicaciones

0%

Variación en las cantidades adjudicadas

1718%



*Cálculo realizado comparando el promedio del último y penúltimo día adjudicado



Puntos de Entrega Adjudicados

13 de julio de 2022

28 de julio de 2022

Punto entrega	Cantidad (MBTUD)	Número de adjudicaciones	Precio* (USD/MBTU)
CUSIANA	11	1	ND

Punto entrega	Cantidad (MBTUD)	Número de adjudicaciones	Precio* (USD/MBTU)
CUSIANA	200	1	ND



Rutas de Transporte Adjudicadas

9 de agosto 2022

16 de agosto 2022

Ruta	Capacidad (KPCD)	Precio* (USD/KPC)
COGUA - SABANA_F	372	ND
CUSIANA - EL PORVENIR	819	ND
CUSIANA - OCOA	86	ND
CUSIANA - SABANA_F	1.576	0,41
EL PORVENIR - LA BELLEZA	814	ND
LA BELLEZA - COGUA	284	ND
SEBASTOPOL - VASCONIA	170	ND
VASCONIA - LA BELLEZA	803	ND

Ruta	Capacidad (KPCD)	Precio* (USD/KPC)
VASCONIA - MARIQUITA	348	ND
VASCONIA - LA BELLEZA	804	ND
SEBASTOPOL - VASCONIA	168	ND
LA BELLEZA - COGUA	342	ND
EL PORVENIR - LA BELLEZA	820	ND
CUSIANA - SABANA_F	245	ND
CUSIANA - OCOA	350	ND
CUSIANA - EL PORVENIR	824	ND
COGUA - SABANA_F	430	ND



Capacidad de transporte*

Variación en el número de adjudicaciones

0 %

Variación en las cantidades adjudicadas

-12 %



*Cálculo realizado comparando el promedio del día anterior con el mismo día de la semana anterior