

## AL DÍA CON EL GESTOR

18 de agosto 2022

### ENERGÍA TOMADA DEL SISTEMA NACIONAL DE TRANSPORTE

10 de agosto de 2022

**958 GBTUD**



**4,7 %**

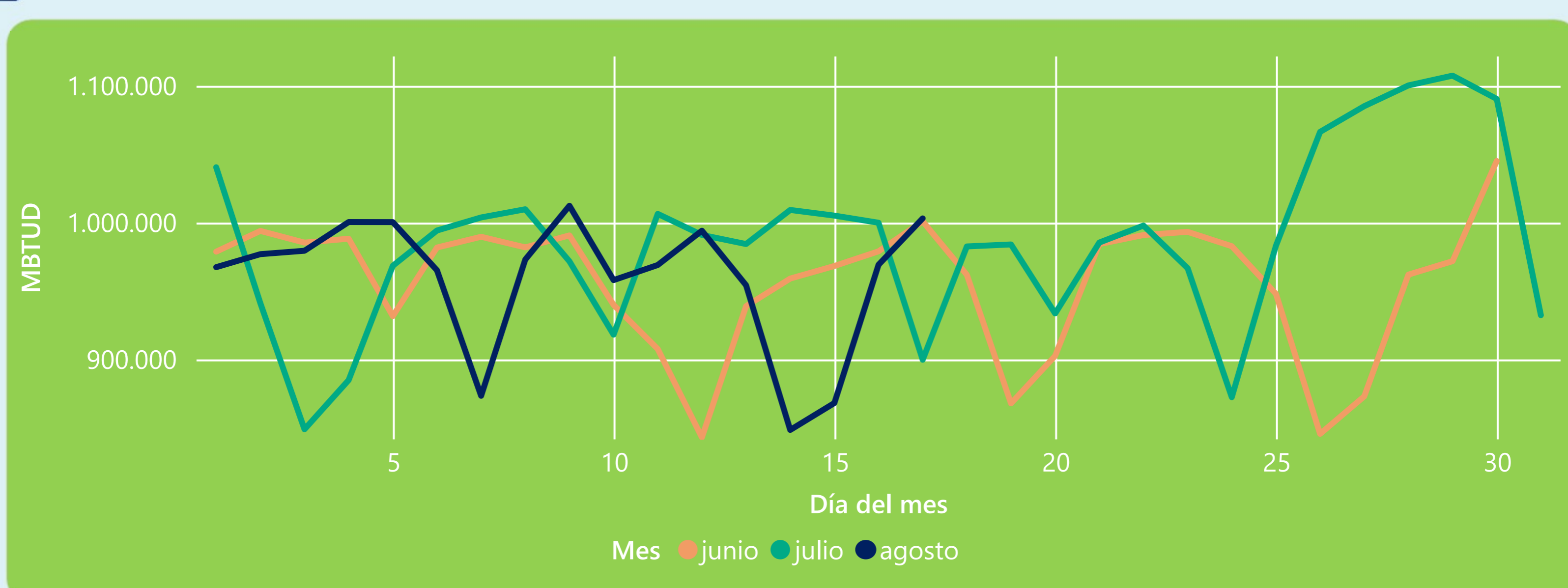
17 de agosto 2022

**1.003 GBTUD**

Se registra un incremento de la cantidad de energía tomada de 4,71%, respecto al miércoles de la semana pasada.

\*Cálculo realizado comparando el promedio del día anterior con el mismo día de la semana anterior

### ENERGÍA TOMADA DEL SISTEMA NACIONAL DE TRANSPORTE



La energía tomada aumentó un 11,49% respecto al mes de Julio.

La energía tomada aumentó un 0,21% respecto al mes de Junio.

### INFORMACIÓN OPERATIVA POR SISTEMA

16 de agosto 2022

**Energía inyectada**

**Energía tomada**

**Costa**

347

344

**Interior**

615

625

**Total**

961

969

17 de agosto 2022

**Energía inyectada**

**Energía tomada**

**Costa**

343

367

**Interior**

630

636

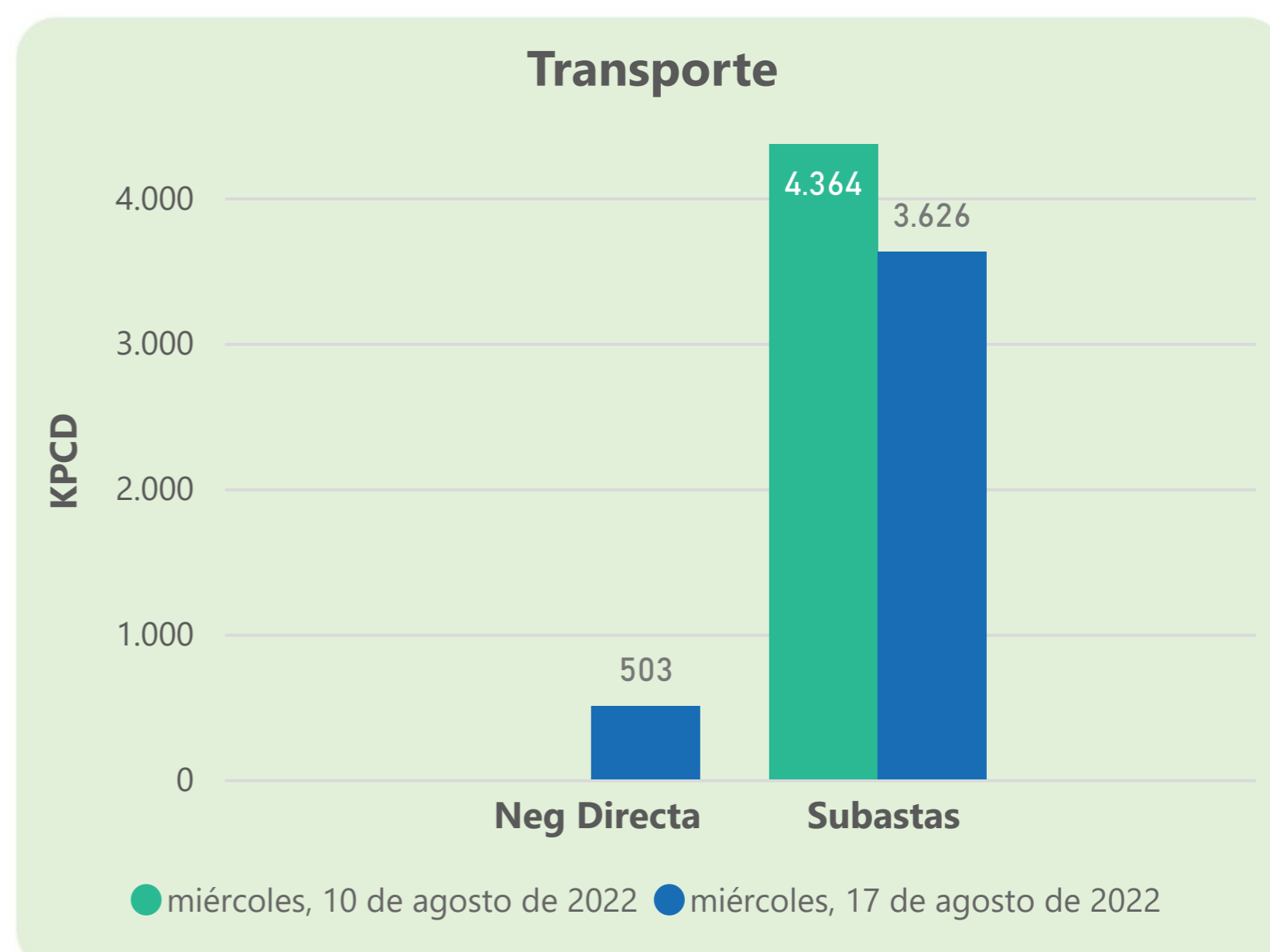
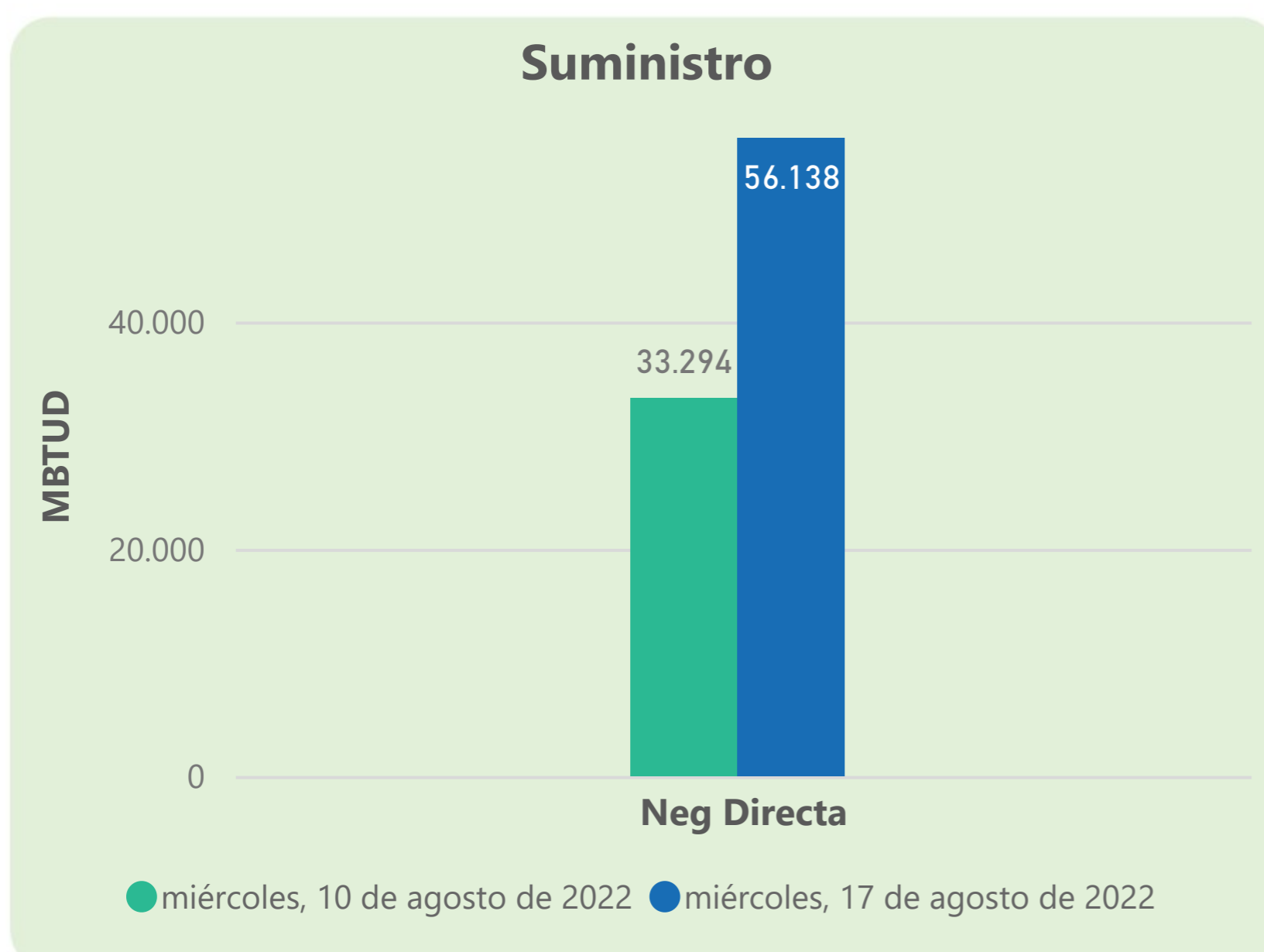
**Total**

973

1003

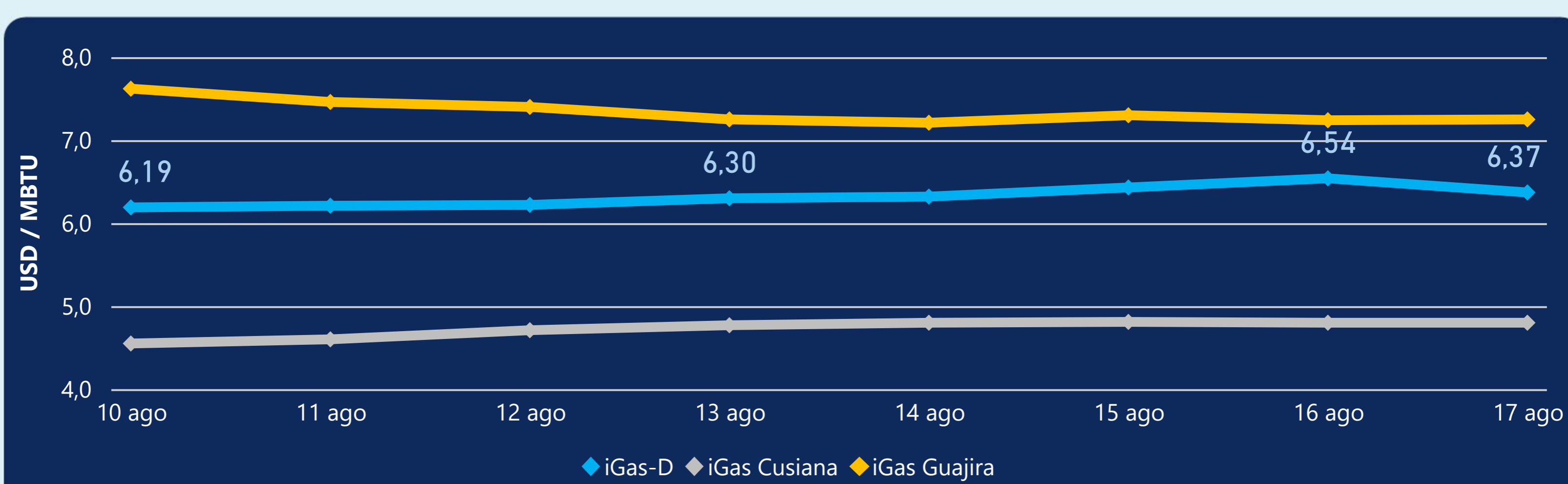
Las posibles diferencias presentadas entre el total de energía inyectada y total de entregas a usuarios finales puede ser ocasionada por almacenamientos en el sistema de transporte (empaquetamientos), pérdidas y consumos no reportados.

### MERCADO SECUNDARIO



Se registraron contratos de suministro, realizados en negociación directa por 56138 MBTud. Por capacidad de transporte se registraron contratos, realizados en negociación directa por 503 Kpcd y en subastas por 3626 Kpcd. En total la capacidad de transporte registrada fue de 4129 Kpcd.

### ÍNDICE DE PRECIOS



El índice i-Gas presenta una reducción del -2,6%, alcanzando un valor de 6,37 USD/MBtu. El índice de precios para entrega en la Guajira presenta un incremento del 0,14%, alcanzando un valor de 7,25 USD/MBtu. El índice de precios para entrega en Cusiana no presentó variaciones.

17 de agosto 2022

Henry Hub



**9,24**



USD/MMBtu

LNG  
Japón - Corea



**56,82**



USD/MMBtu



## COMPORTAMIENTO SUBASTA ÚSELO O VÉNDALO DE CORTO PLAZO



### Suministro de Gas Natural\*

Variación en el número de adjudicaciones

**0%**

Variación en las cantidades adjudicadas

**1718%**



\*Cálculo realizado comparando el promedio del último y penúltimo día adjudicado



### Puntos de Entrega Adjudicados

13 de julio de 2022

28 de julio de 2022

Punto entrega	Cantidad (MBTUD)	Número de adjudicaciones	Precio* (USD/MBTU)
CUSIANA	11	1	ND

Punto entrega	Cantidad (MBTUD)	Número de adjudicaciones	Precio* (USD/MBTU)
CUSIANA	200	1	ND



### Rutas de Transporte Adjudicadas

10 de agosto 2022

17 de agosto 2022

Ruta	Capacidad (KPCD)	Precio* (USD/KPC)
COGUA - SABANA_F	391	ND
CUSIANA - EL PORVENIR	831	ND
CUSIANA - OCOA	86	ND
CUSIANA - SABANA_F	884	0,41
EL PORVENIR - LA BELLEZA	814	ND
LA BELLEZA - COGUA	304	ND
SEBASTOPOL - VASCONIA	168	ND
VASCONIA - LA BELLEZA	804	ND
VASCONIA - MARIQUITA	127	ND

Ruta	Capacidad (KPCD)	Precio* (USD/KPC)
VASCONIA - LA BELLEZA	805	ND
SEBASTOPOL - VASCONIA	172	ND
LA BELLEZA - COGUA	327	ND
EL PORVENIR - LA BELLEZA	821	ND
CUSIANA - SABANA_F	272	ND
CUSIANA - OCOA	350	ND
CUSIANA - EL PORVENIR	832	ND
COGUA - SABANA_F	414	ND



### Capacidad de transporte\*

Variación en el número de adjudicaciones

**-20 %**



Variación en las cantidades adjudicadas

**-9 %**



\*Cálculo realizado comparando el promedio del día anterior con el mismo día de la semana anterior

\* Precios promedio ponderados por cantidad adjudicada.  
ND: No disponible por tratarse de una única adjudicación.