

## AL DÍA CON EL GESTOR

19 de agosto 2022

### ENERGÍA TOMADA DEL SISTEMA NACIONAL DE TRANSPORTE

11 de agosto de 2022

**969 GBTUD**



**-0,8 %**

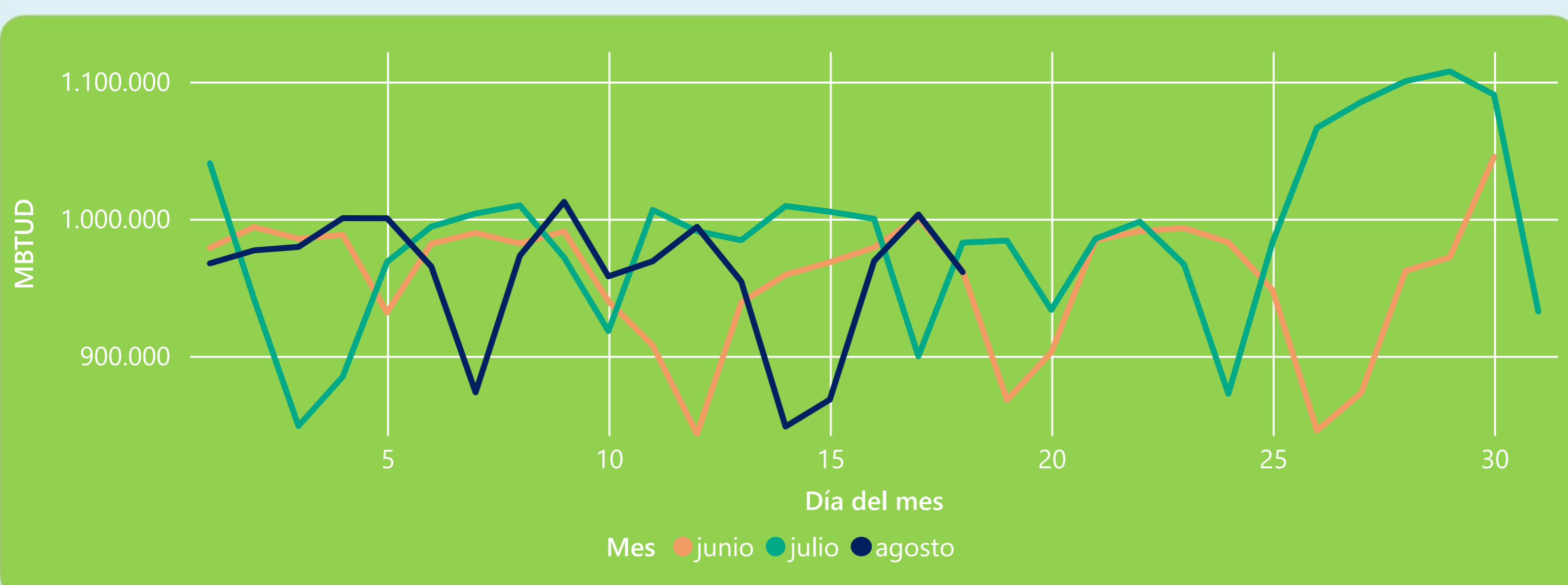
18 de agosto 2022

**961 GBTUD**

Se registra una reducción de la cantidad de energía tomada en un -0,82%, respecto al jueves de la semana pasada.

\*Cálculo realizado comparando el promedio del día anterior con el mismo día de la semana anterior

### ENERGÍA TOMADA DEL SISTEMA NACIONAL DE TRANSPORTE



La energía tomada se redujo un -2,19% respecto al mes de Julio.

La energía tomada se redujo un -0,08% respecto al mes de Junio.

### INFORMACIÓN OPERATIVA POR SISTEMA

17 de agosto 2022

Energía inyectada

Energía tomada

Costa

343

367

Interior

630

636

Total

973

1003

18 de agosto 2022

Energía inyectada

Energía tomada

Costa

341

341

Interior

630

620

Total

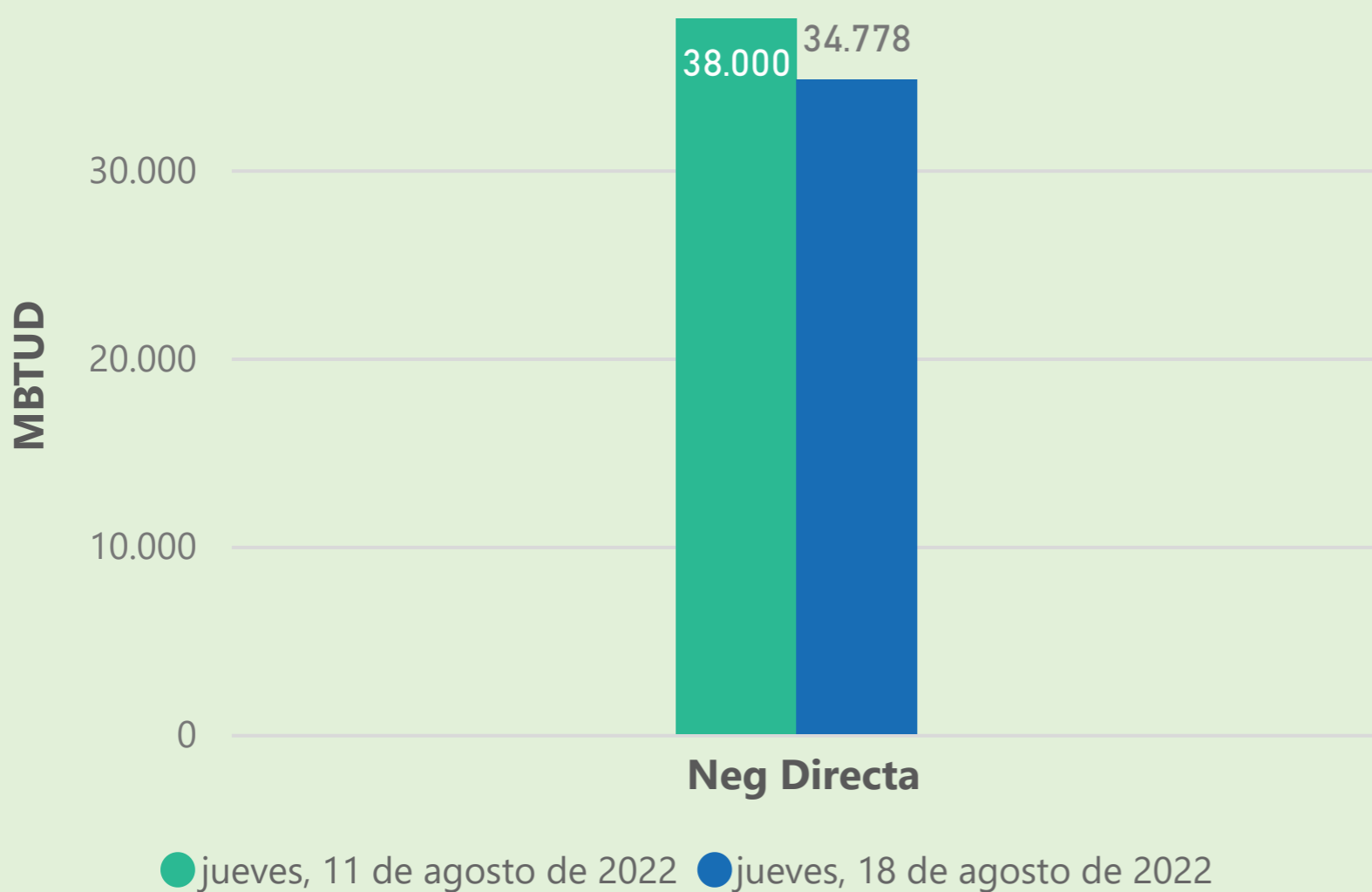
972

961

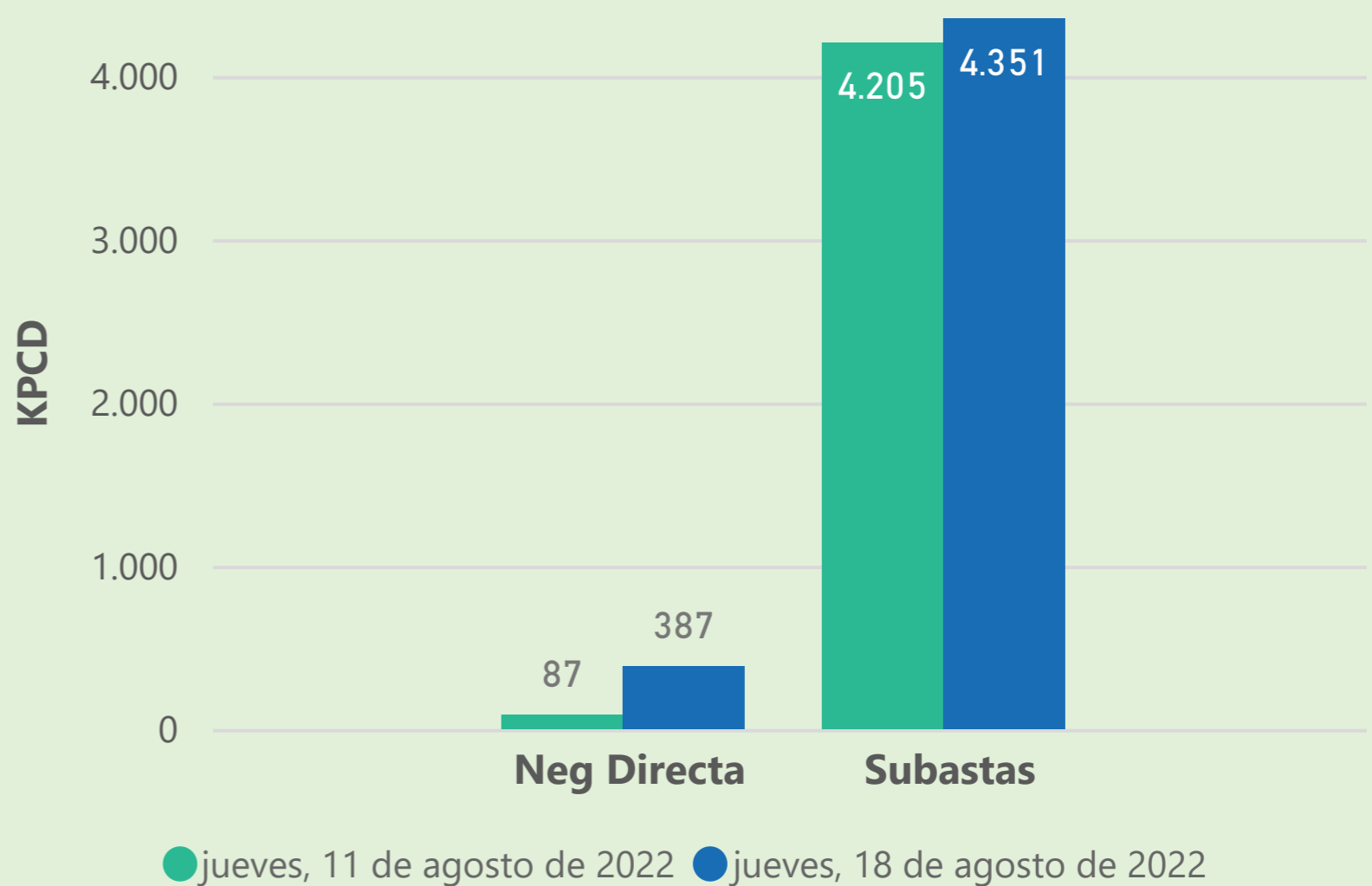
Las posibles diferencias presentadas entre el total de energía inyectada y total de entregas a usuarios finales puede ser ocasionada por almacenamientos en el sistema de transporte (empaquetamientos), pérdidas y consumos no reportados.

### MERCADO SECUNDARIO

Suministro

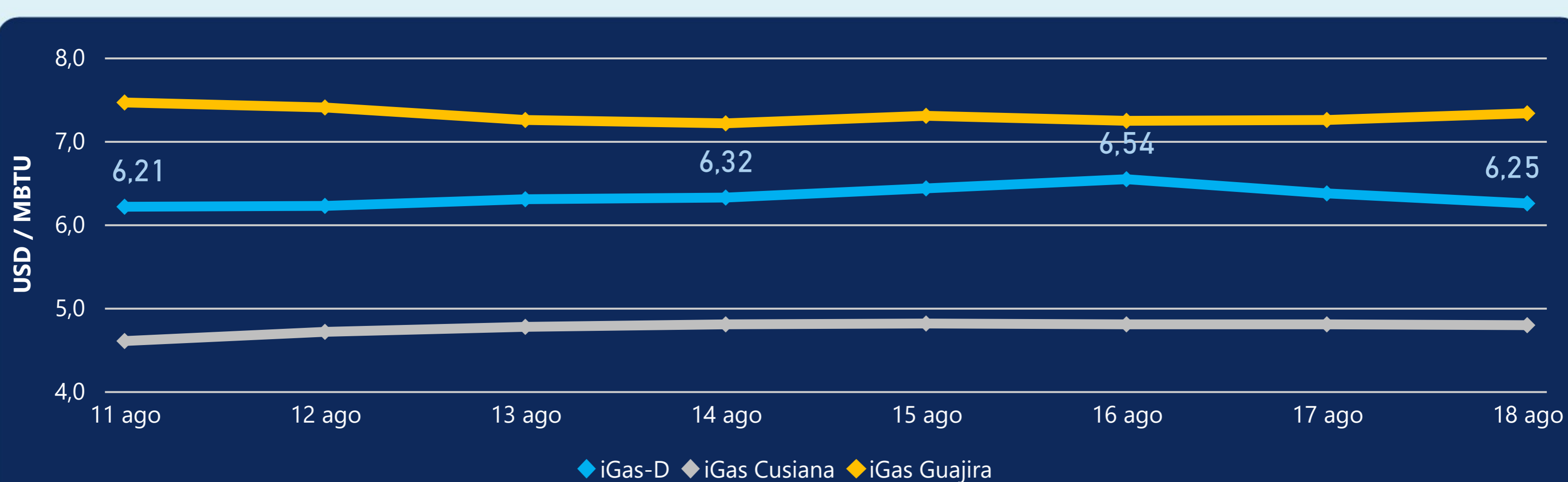


Transporte



Se registraron contratos de suministro, realizados en negociación directa por 34778 MBTud. Por capacidad de transporte se registraron contratos, realizados en negociación directa por 387 Kpcd y en subastas por 4351 Kpcd. En total la capacidad de transporte registrada fue de 4738 Kpcd.

### ÍNDICE DE PRECIOS



El índice i-Gas presenta una reducción del -1,88%, alcanzando un valor de 6,25 USD/MBtu. El índice de precios para entrega en la Guajira presenta un incremento del 1,1%, alcanzando un valor de 7,33 USD/MBtu. El índice de precios para entrega en Cusiana presenta una reducción del -0,21%, alcanzando un valor de 4,79 USD/MBtu.

18 de agosto 2022

Henry Hub



**9,19**



USD/MMBtu

LNG  
Japón - Corea



**57,60**



USD/MMBtu



## COMPORTAMIENTO SUBASTA ÚSELO O VÉNDALO DE CORTO PLAZO



### Suministro de Gas Natural\*

Variación en el número de adjudicaciones

**0%**

Variación en las cantidades adjudicadas

**1718%**



\*Cálculo realizado comparando el promedio del último y penúltimo día adjudicado



### Puntos de Entrega Adjudicados

13 de julio de 2022

28 de julio de 2022

Punto entrega	Cantidad (MBTUD)	Número de adjudicaciones	Precio* (USD/MBTU)
CUSIANA	11	1	ND

Punto entrega	Cantidad (MBTUD)	Número de adjudicaciones	Precio* (USD/MBTU)
CUSIANA	200	1	ND



### Rutas de Transporte Adjudicadas

11 de agosto 2022

18 de agosto 2022

Ruta	Capacidad (KPCD)	Precio* (USD/KPC)
COGUA - SABANA_F	277	ND
CUSIANA - EL PORVENIR	862	ND
CUSIANA - OCOA	347	ND
CUSIANA - SABANA_F	643	ND
EL PORVENIR - LA BELLEZA	851	ND
LA BELLEZA - COGUA	189	ND
SEBASTOPOL - VASCONIA	169	ND
VASCONIA - LA BELLEZA	804	ND
VASCONIA - MARIQUITA	127	ND

Ruta	Capacidad (KPCD)	Precio* (USD/KPC)
VASCONIA - MARIQUITA	221	ND
VASCONIA - LA BELLEZA	804	ND
SEBASTOPOL - VASCONIA	170	ND
LA BELLEZA - COGUA	207	ND
EL PORVENIR - LA BELLEZA	821	ND
CUSIANA - SABANA_F	717	0,41
CUSIANA - OCOA	350	ND
CUSIANA - EL PORVENIR	831	ND
COGUA - SABANA_F	295	ND



### Capacidad de transporte\*

Variación en el número de adjudicaciones

**11 %**



Variación en las cantidades adjudicadas

**3 %**



\*Cálculo realizado comparando el promedio del día anterior con el mismo día de la semana anterior

\* Precios promedio ponderados por cantidad adjudicada.  
ND: No disponible por tratarse de una única adjudicación.