

AL DÍA CON EL GESTOR

22 de agosto 2022

ENERGÍA TOMADA DEL SISTEMA NACIONAL DE TRANSPORTE

14 de agosto de 2022

848 GBTUD



1,7 %

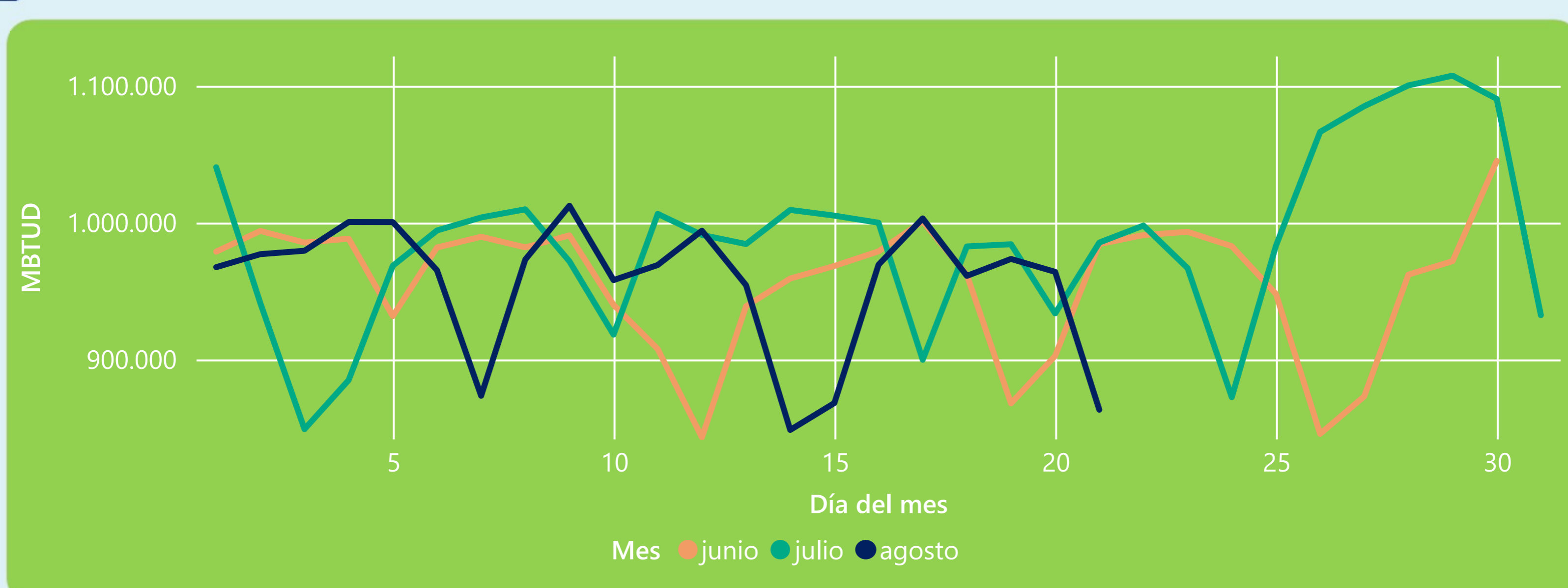
21 de agosto 2022

863 GBTUD

Se registra un incremento de la cantidad de energía tomada de 1,74%, respecto al domingo de la semana pasada.

*Cálculo realizado comparando el promedio del día anterior con el mismo día de la semana anterior

ENERGÍA TOMADA DEL SISTEMA NACIONAL DE TRANSPORTE



La energía tomada se redujo un -12,4% respecto al mes de Julio.

La energía tomada se redujo un -12,3% respecto al mes de Junio.

INFORMACIÓN OPERATIVA POR SISTEMA

20 de agosto 2022

Energía inyectada

Energía tomada

Costa

353

347

Interior

616

617

Total

969

964

21 de agosto 2022

Energía inyectada

Energía tomada

Costa

308

300

Interior

622

563

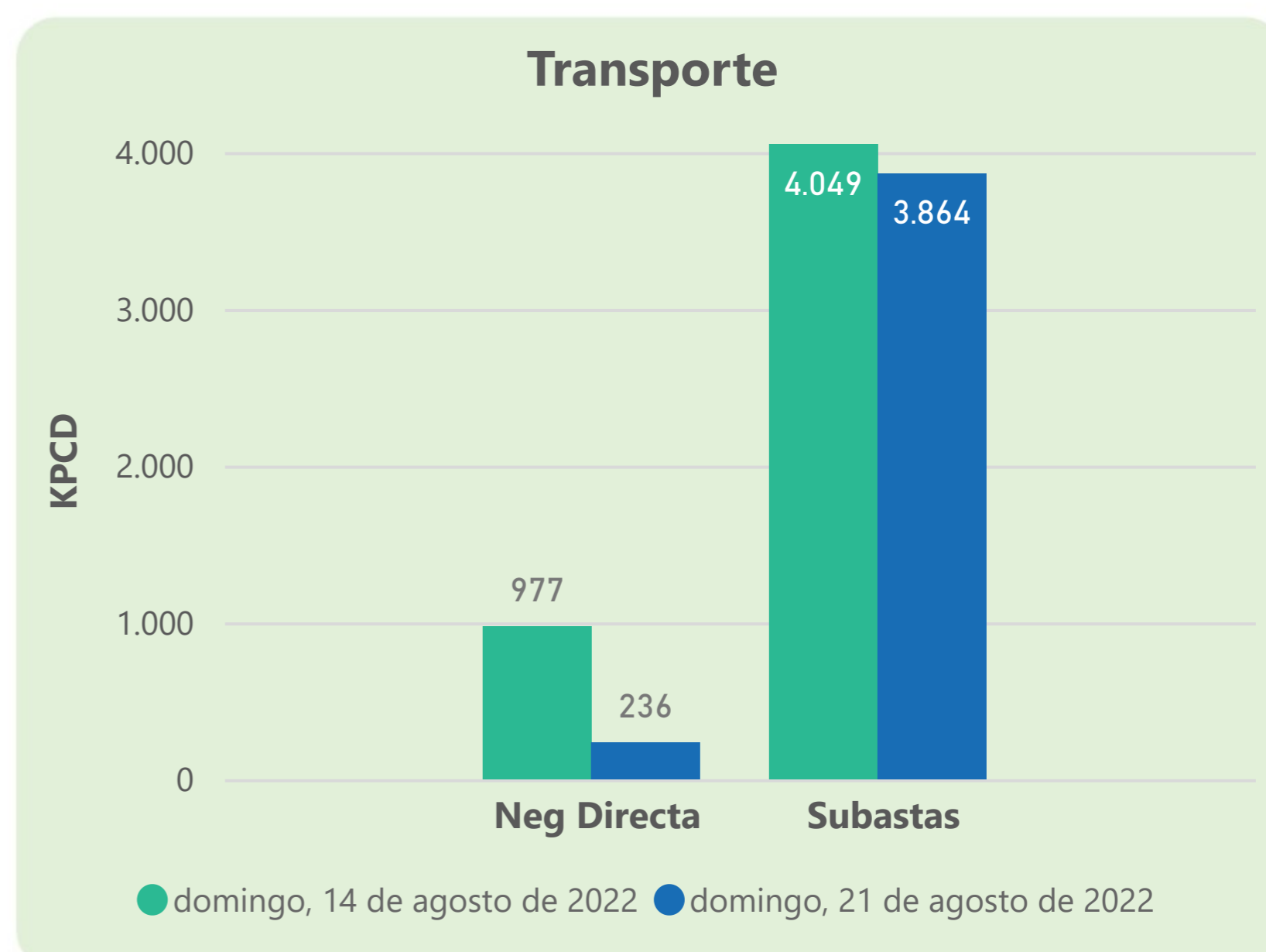
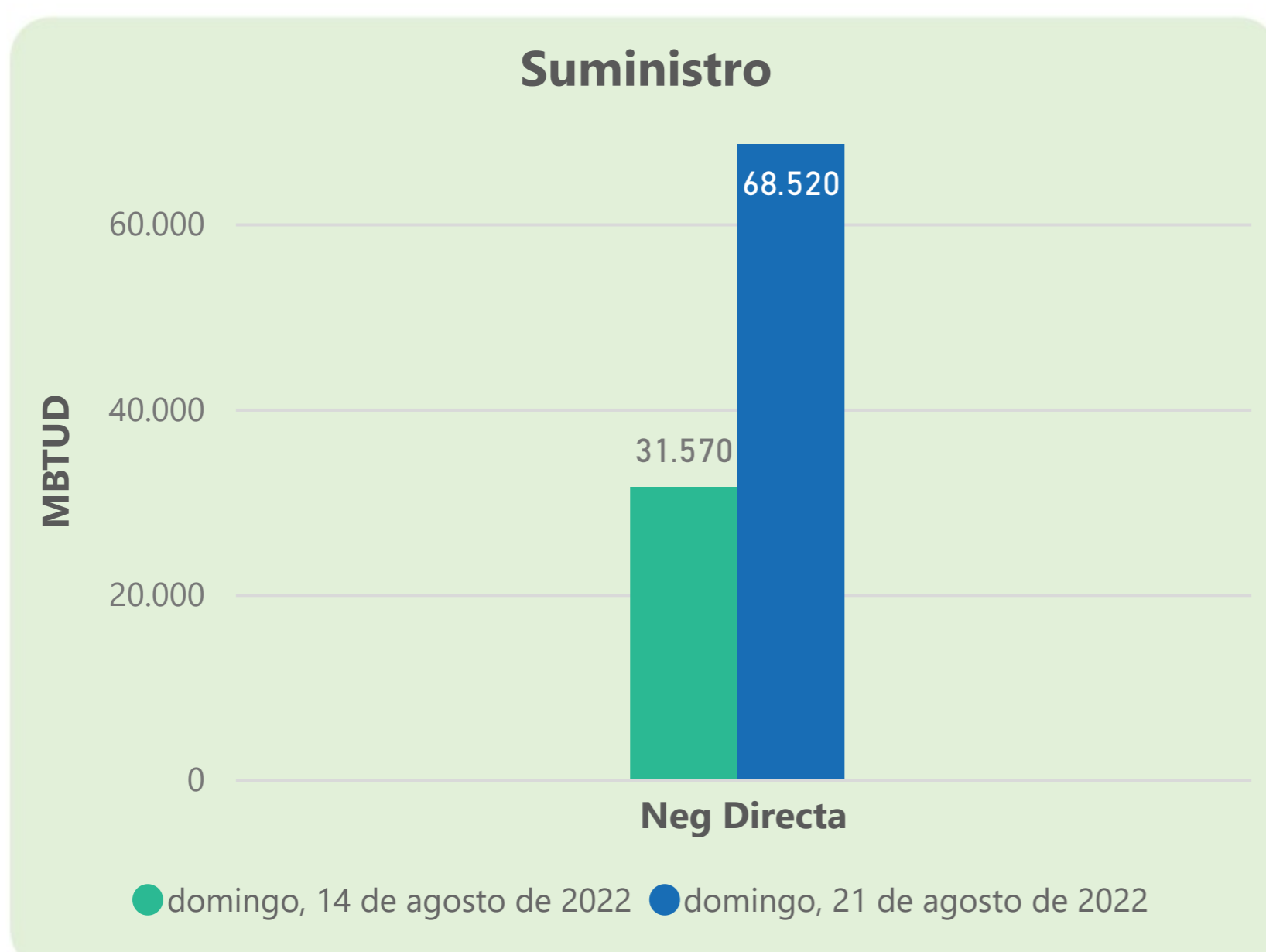
Total

930

863

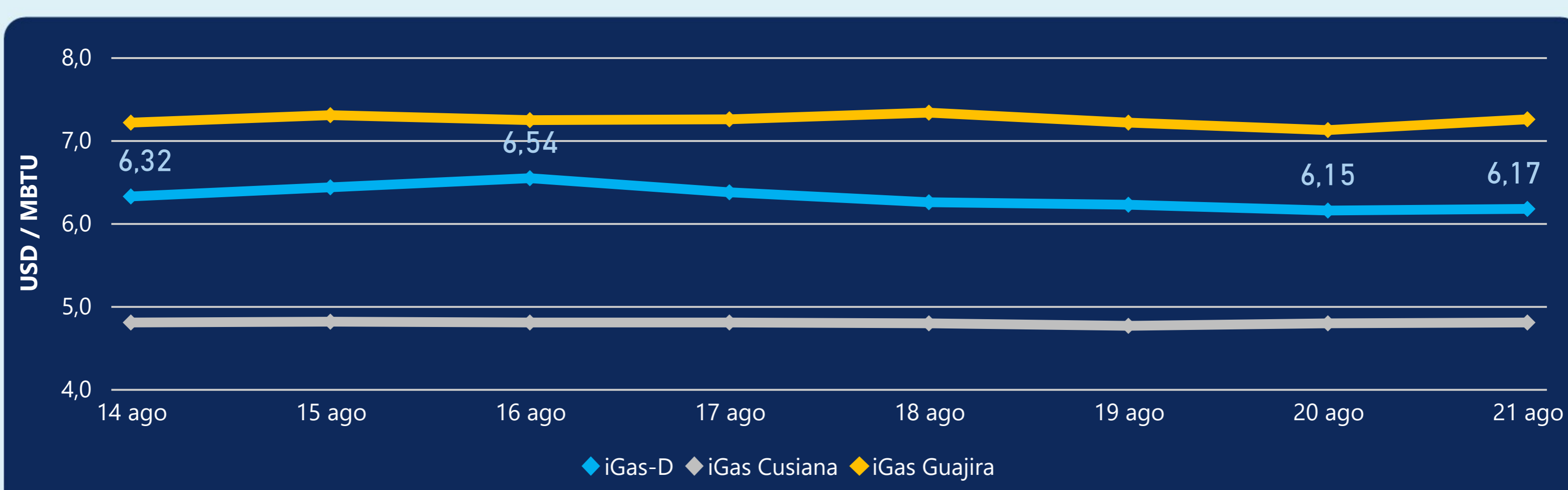
Las posibles diferencias presentadas entre el total de energía inyectada y total de entregas a usuarios finales puede ser ocasionada por almacenamientos en el sistema de transporte (empaquetamientos), pérdidas y consumos no reportados.

MERCADO SECUNDARIO



Se registraron contratos de suministro, realizados en negociación directa por 68520 MBTud. Por capacidad de transporte se registraron contratos, realizados en negociación directa por 236 Kpcd y en subastas por 3864 Kpcd. En total la capacidad de transporte registrada fue de 4100 Kpcd.

ÍNDICE DE PRECIOS



El índice i-Gas presenta un incremento del 0,33%, alcanzando un valor de 6,17 USD/MBtu. El índice de precios para entrega en la Guajira presenta un incremento del 1,83%, alcanzando un valor de 7,25 USD/MBtu. El índice de precios para entrega en Cusiana presenta un incremento del 0,21%, alcanzando un valor de 4,8 USD/MBtu.

21 de agosto 2022

Henry Hub



9,34

USD/MMBtu



LNG
Japón - Corea



57,02

USD/MMBtu





COMPORTAMIENTO SUBASTA ÚSELO O VÉNDALO DE CORTO PLAZO



Suministro de Gas Natural*

Variación en el número de adjudicaciones

0%

Variación en las cantidades adjudicadas

1718%



*Cálculo realizado comparando el promedio del último y penúltimo día adjudicado



Puntos de Entrega Adjudicados

13 de julio de 2022

28 de julio de 2022

Punto entrega	Cantidad (MBTUD)	Número de adjudicaciones	Precio* (USD/MBTU)
CUSIANA	11	1	ND

Punto entrega	Cantidad (MBTUD)	Número de adjudicaciones	Precio* (USD/MBTU)
CUSIANA	200	1	ND



Rutas de Transporte Adjudicadas

14 de agosto 2022

21 de agosto 2022

Ruta	Capacidad (KPCD)	Precio* (USD/KPC)
COGUA - SABANA_F	467	ND
CUSIANA - EL PORVENIR	860	ND
CUSIANA - OCOA	354	ND
EL PORVENIR - LA BELLEZA	840	ND
LA BELLEZA - COGUA	379	ND
SEBASTOPOL - VASCONIA	169	ND
VASCONIA - LA BELLEZA	805	ND
VASCONIA - MARIQUITA	1.012	ND

Ruta	Capacidad (KPCD)	Precio* (USD/KPC)
VASCONIA - LA BELLEZA	804	ND
SEBASTOPOL - VASCONIA	170	ND
LA BELLEZA - COGUA	317	ND
EL PORVENIR - LA BELLEZA	821	ND
CUSIANA - SABANA_F	205	ND
CUSIANA - OCOA	350	ND
CUSIANA - EL PORVENIR	831	ND
COGUA - SABANA_F	405	ND



Capacidad de transporte*

Variación en el número de adjudicaciones

0 %

Variación en las cantidades adjudicadas

-20 %



*Cálculo realizado comparando el promedio del día anterior con el mismo día de la semana anterior