

AL DÍA CON EL GESTOR

24 de agosto 2022

ENERGÍA TOMADA DEL SISTEMA NACIONAL DE TRANSPORTE

16 de agosto de 2022

969 GBTUD



3,4 %

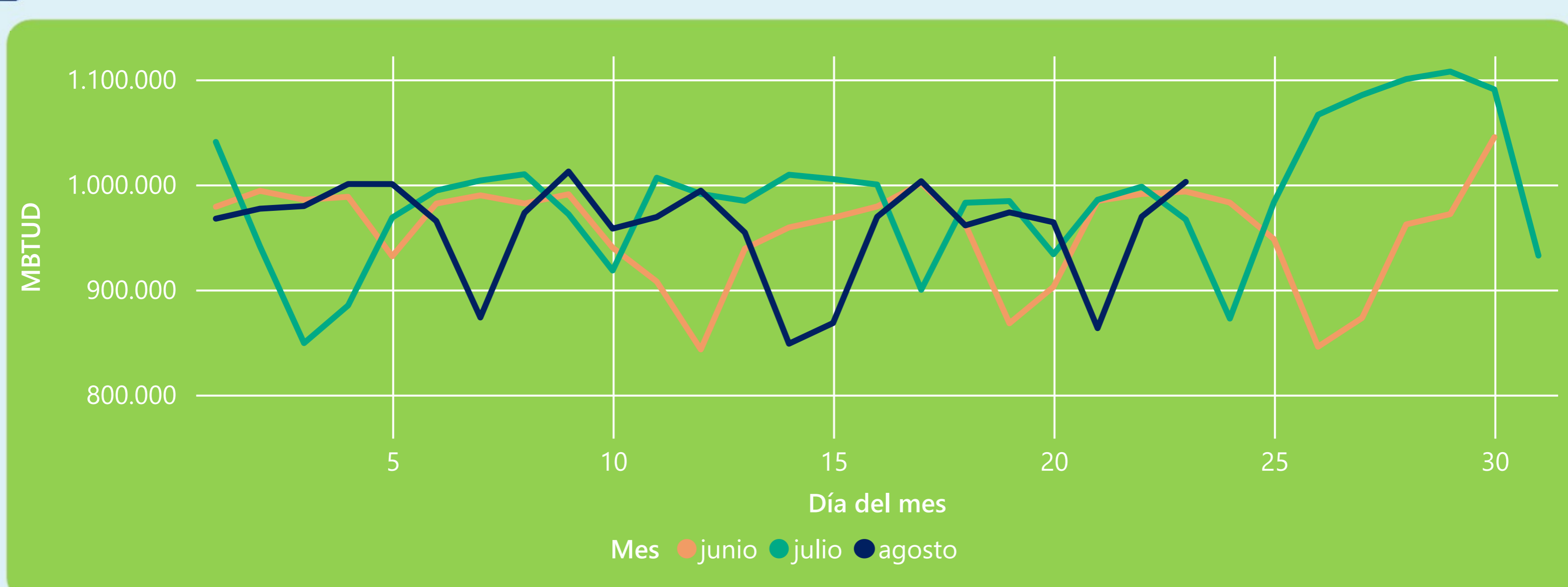
23 de agosto 2022

1.002 GBTUD

Se registra un incremento de la cantidad de energía tomada de 3,43%, respecto al martes de la semana pasada.

*Cálculo realizado comparando el promedio del día anterior con el mismo día de la semana anterior

ENERGÍA TOMADA DEL SISTEMA NACIONAL DE TRANSPORTE



La energía tomada aumentó un 3,7% respecto al mes de Julio.
La energía tomada aumentó un 0,93% respecto al mes de Junio.

INFORMACIÓN OPERATIVA POR SISTEMA

22 de agosto 2022

Energía inyectada

Energía tomada

Costa

340

337

Interior

626

633

Total

966

969

23 de agosto 2022

Energía inyectada

Energía tomada

Costa

356

362

Interior

625

641

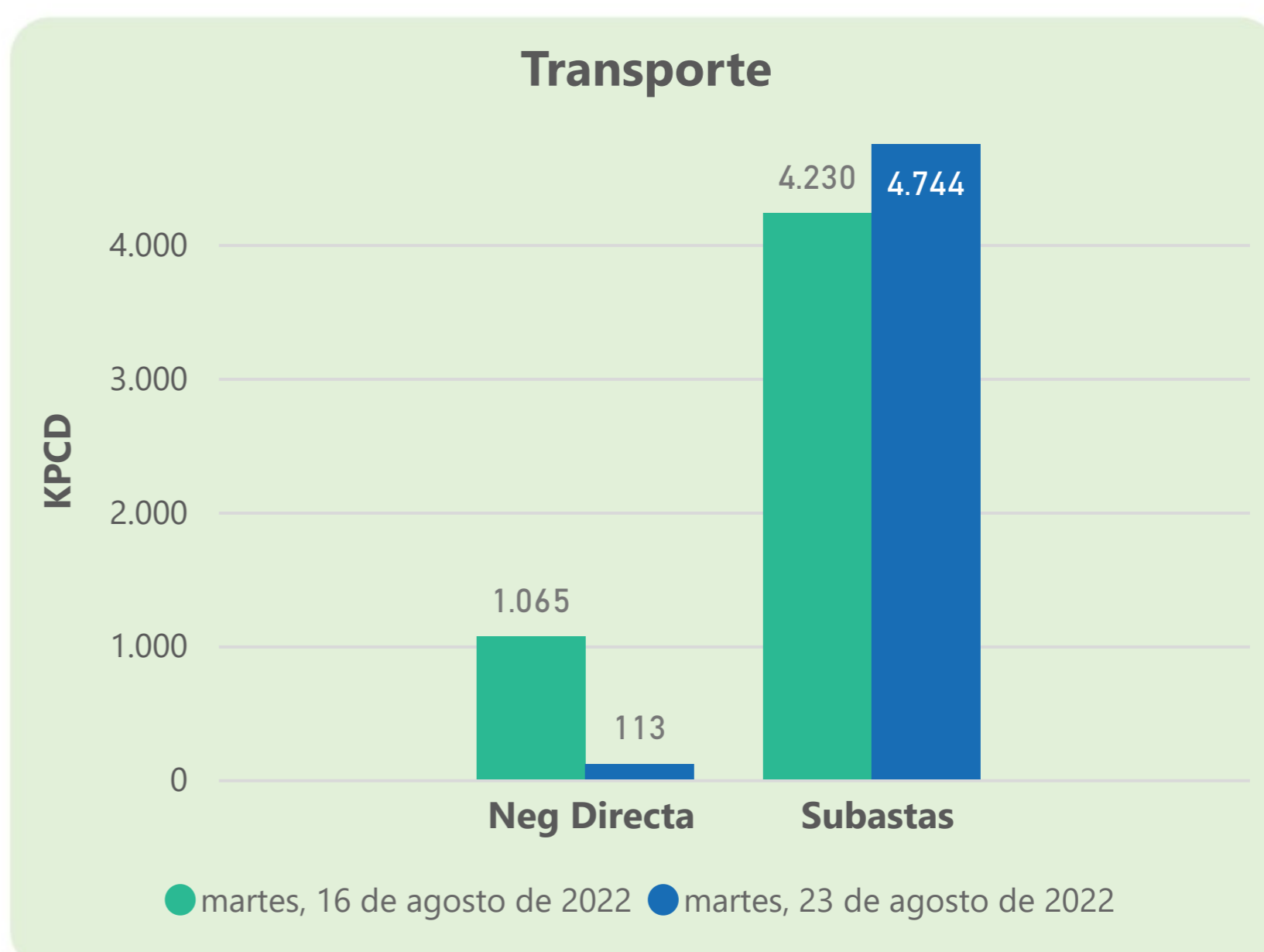
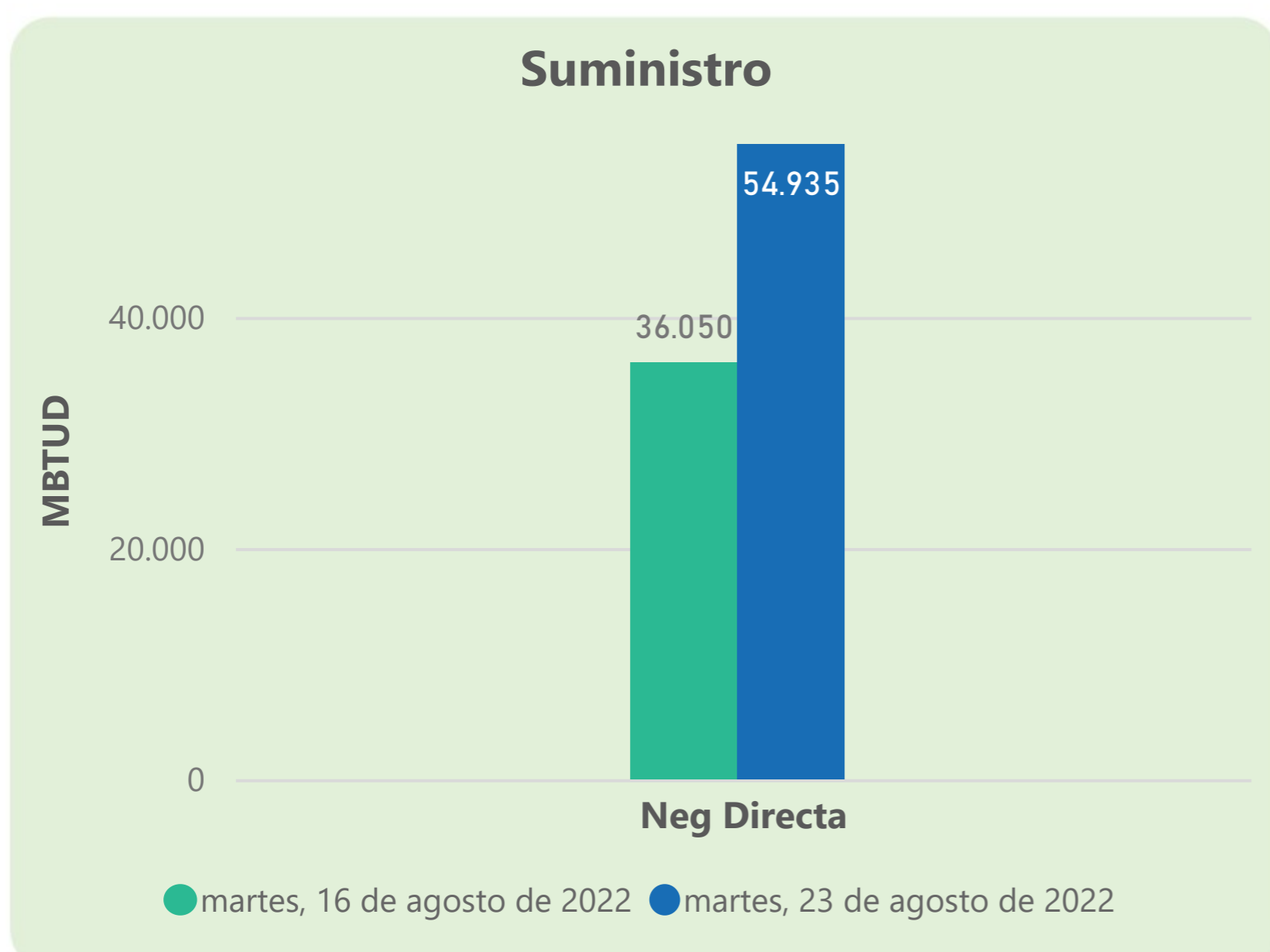
Total

981

1002

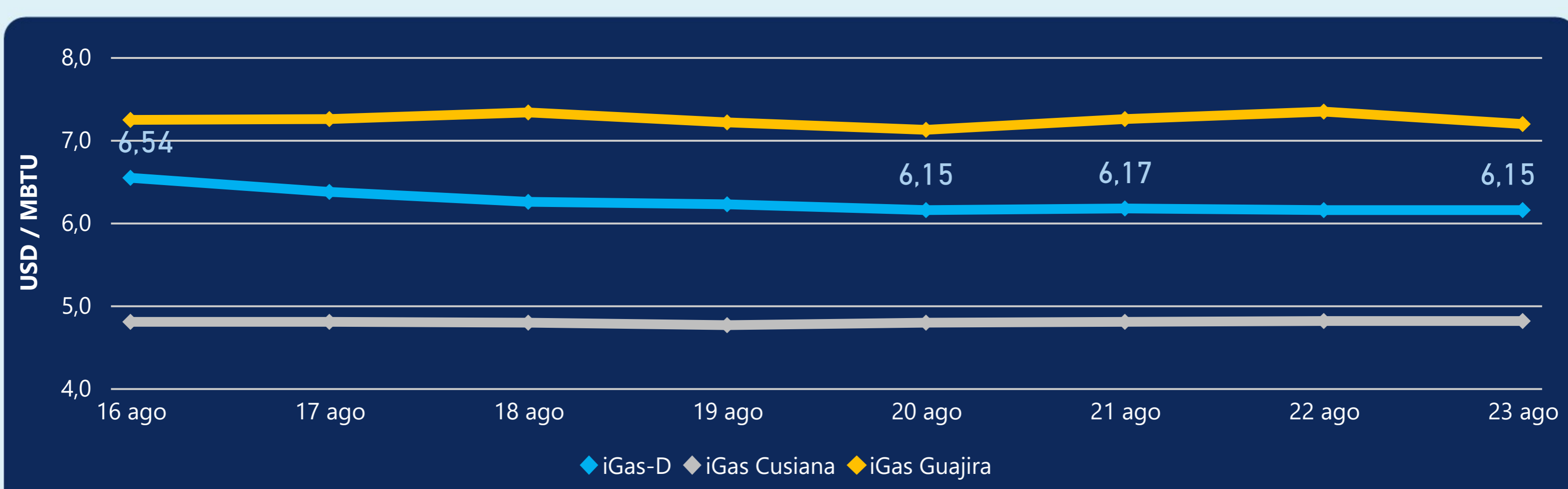
Las posibles diferencias presentadas entre el total de energía inyectada y total de entregas a usuarios finales puede ser ocasionada por almacenamientos en el sistema de transporte (empaquetamientos), pérdidas y consumos no reportados.

MERCADO SECUNDARIO



Se registraron contratos de suministro, realizados en negociación directa por 54935 MBTud. Por capacidad de transporte se registraron contratos, realizados en negociación directa por 113 Kpcd y en subastas por 4744 Kpcd. En total la capacidad de transporte registrada fue de 4857 Kpcd.

ÍNDICE DE PRECIOS



El índice i-Gas no presentó variaciones. El índice de precios para entrega en la Guajira presenta una reducción del -2,04%, alcanzando un valor de 7,19 USD/MBtu. El índice de precios para entrega en Cusiana no presentó variaciones.

23 de agosto 2022

Henry Hub



9,19

USD/MMBtu



LNG
Japón - Corea



56,33

USD/MMBtu





COMPORTAMIENTO SUBASTA ÚSELO O VÉNDALO DE CORTO PLAZO



Suministro de Gas Natural*

Variación en el número de adjudicaciones

0%

Variación en las cantidades adjudicadas

1718%



*Cálculo realizado comparando el promedio del último y penúltimo día adjudicado



Puntos de Entrega Adjudicados

13 de julio de 2022

28 de julio de 2022

Punto entrega	Cantidad (MBTUD)	Número de adjudicaciones	Precio* (USD/MBTU)
CUSIANA	11	1	ND

Punto entrega	Cantidad (MBTUD)	Número de adjudicaciones	Precio* (USD/MBTU)
CUSIANA	200	1	ND



Rutas de Transporte Adjudicadas

16 de agosto 2022

23 de agosto 2022

Ruta	Capacidad (KPCD)	Precio* (USD/KPC)
COGUA - SABANA_F	430	ND
CUSIANA - EL PORVENIR	824	ND
CUSIANA - OCOA	350	ND
CUSIANA - SABANA_F	245	ND
EL PORVENIR - LA BELLEZA	820	ND
LA BELLEZA - COGUA	342	ND
SEBASTOPOL - VASCONIA	168	ND
VASCONIA - LA BELLEZA	804	ND
VASCONIA - MARIQUITA	348	ND

Ruta	Capacidad (KPCD)	Precio* (USD/KPC)
VASCONIA - MARIQUITA	460	ND
VASCONIA - LA BELLEZA	805	ND
SEBASTOPOL - VASCONIA	274	ND
EL PORVENIR - LA BELLEZA	843	ND
CUSIANA - SABANA_F	738	0,41
CUSIANA - OCOA	945	ND
CUSIANA - EL PORVENIR	855	ND



Capacidad de transporte*

Variación en el número de adjudicaciones

-11 %



Variación en las cantidades adjudicadas

14 %



*Cálculo realizado comparando el promedio del día anterior con el mismo día de la semana anterior