

AL DÍA CON EL GESTOR

25 de agosto 2022

ENERGÍA TOMADA DEL SISTEMA NACIONAL DE TRANSPORTE

17 de agosto de 2022

1.003 GBTUD



3,9 %

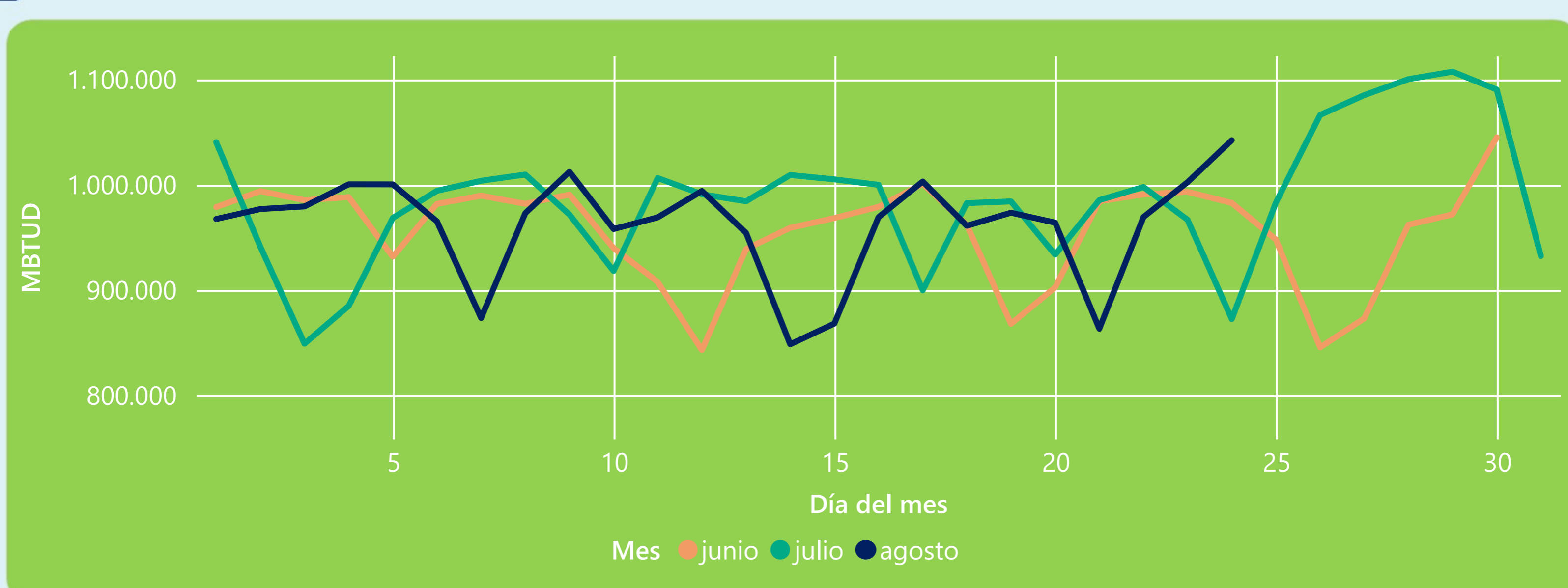
24 de agosto 2022

1.042 GBTUD

Se registra un incremento de la cantidad de energía tomada de 3,91%, respecto al miércoles de la semana pasada.

*Cálculo realizado comparando el promedio del día anterior con el mismo día de la semana anterior

ENERGÍA TOMADA DEL SISTEMA NACIONAL DE TRANSPORTE



La energía tomada aumentó un 19,48% respecto al mes de Julio.

La energía tomada aumentó un 6,06% respecto al mes de Junio.

INFORMACIÓN OPERATIVA POR SISTEMA

23 de agosto 2022

Energía inyectada

Energía tomada

Costa

356

362

Interior

625

641

Total

981

1002

24 de agosto 2022

Energía inyectada

Energía tomada

Costa

392

396

Interior

620

646

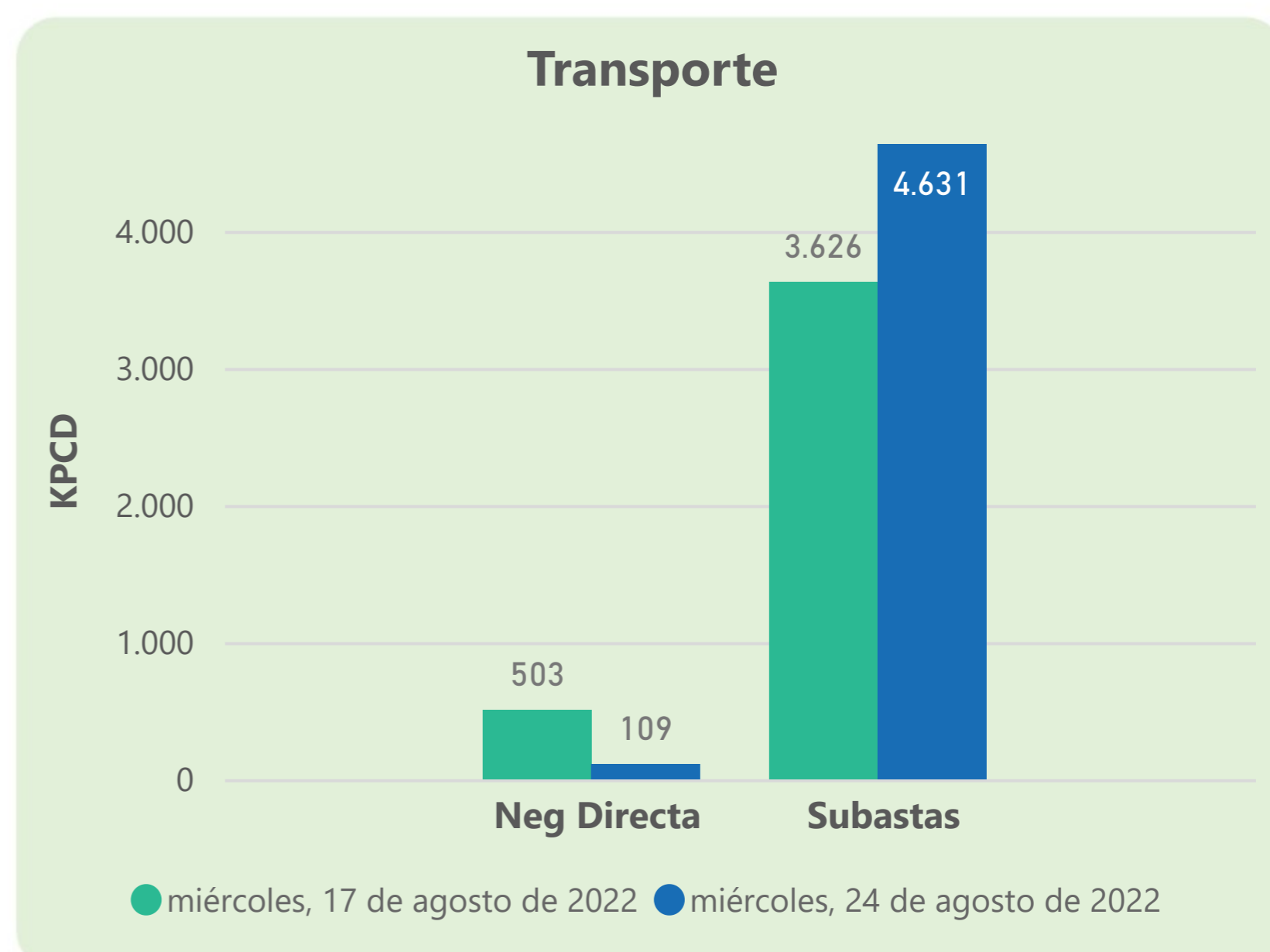
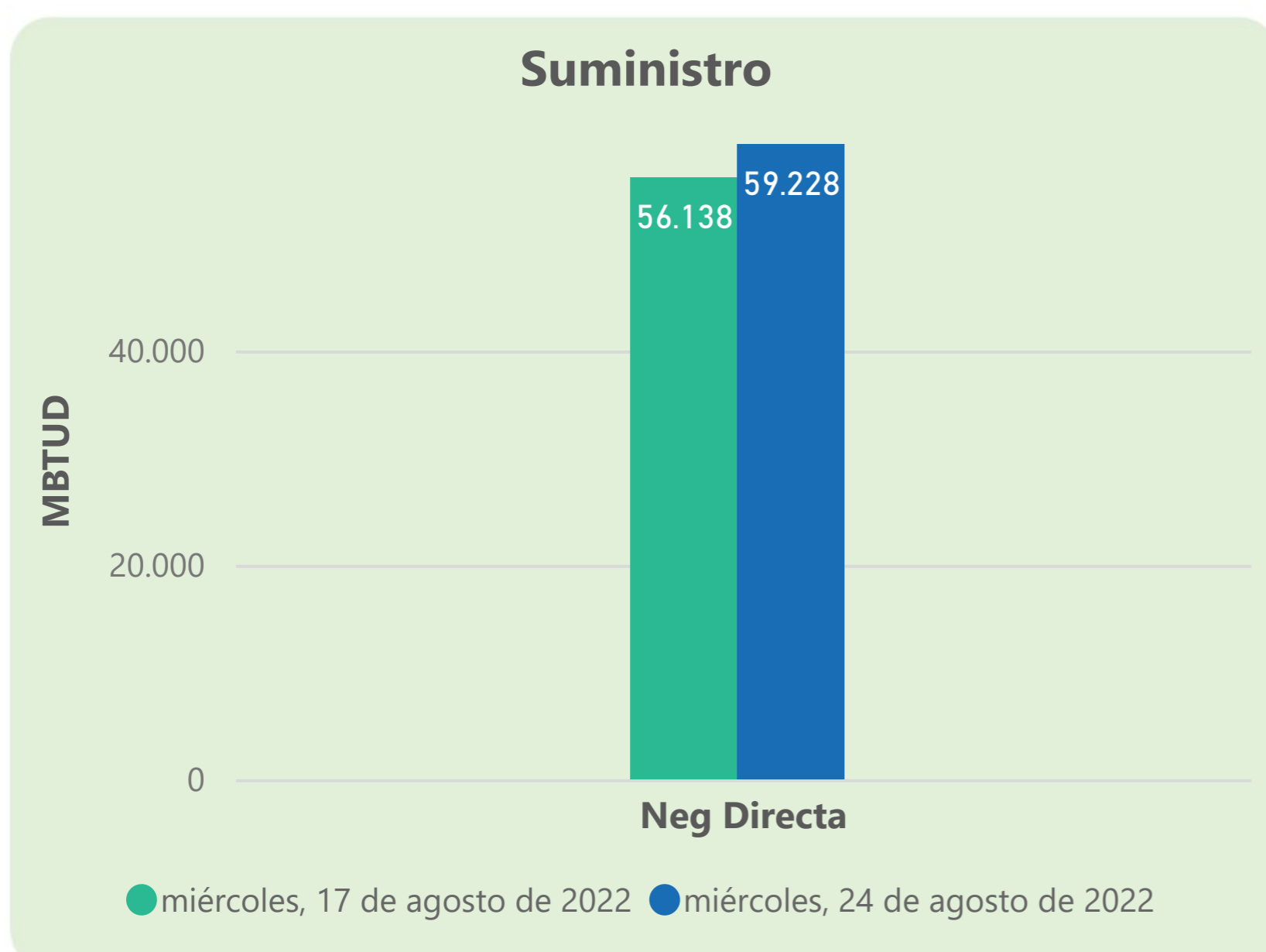
Total

1012

1042

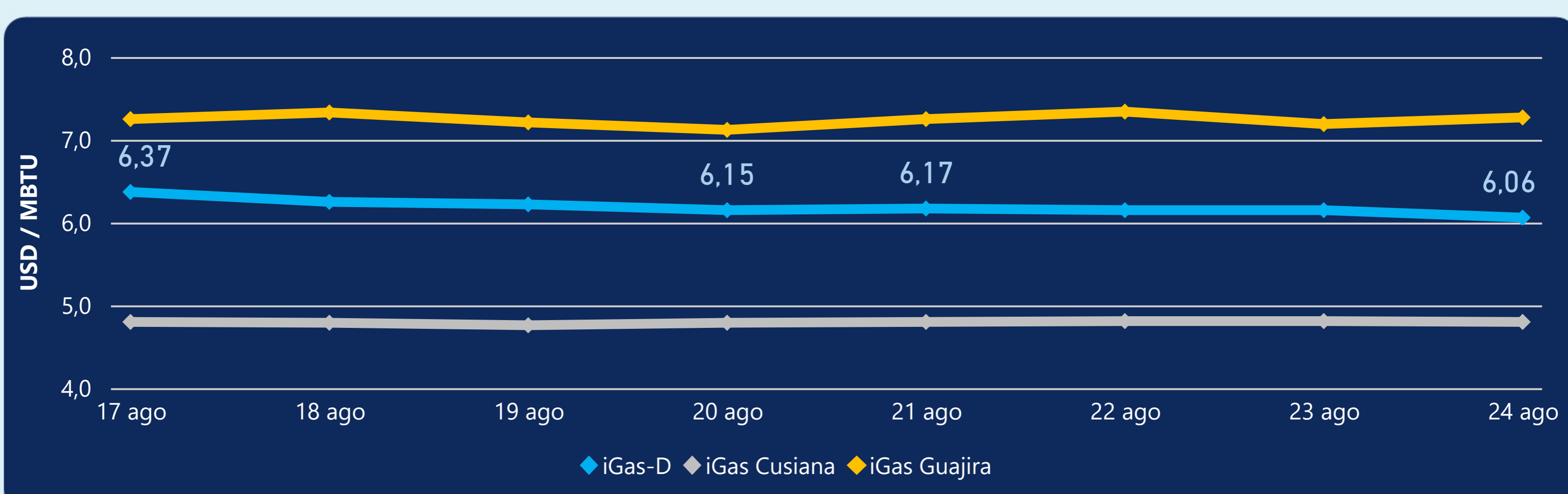
Las posibles diferencias presentadas entre el total de energía inyectada y total de entregas a usuarios finales puede ser ocasionada por almacenamientos en el sistema de transporte (empaquetamientos), pérdidas y consumos no reportados.

MERCADO SECUNDARIO



Se registraron contratos de suministro, realizados en negociación directa por 59228 MBTud. Por capacidad de transporte se registraron contratos, realizados en negociación directa por 109 Kpcd y en subastas por 4631 Kpcd. En total la capacidad de transporte registrada fue de 4740 Kpcd.

ÍNDICE DE PRECIOS



El índice i-Gas presenta una reducción del -1,46%, alcanzando un valor de 6,06 USD/MBtu. El índice de precios para entrega en la Guajira presenta un incremento del 1,11%, alcanzando un valor de 7,27 USD/MBtu. El índice de precios para entrega en Cusiana presenta una reducción del -0,21%, alcanzando un valor de 4,8 USD/MBtu.

24 de agosto 2022

Henry Hub



9,33

USD/MMBtu



LNG
Japón - Corea



66,26

USD/MMBtu





COMPORTAMIENTO SUBASTA ÚSELO O VÉNDALO DE CORTO PLAZO



Suministro de Gas Natural*

Variación en el número de adjudicaciones

0%

Variación en las cantidades adjudicadas

1718%



*Cálculo realizado comparando el promedio del último y penúltimo día adjudicado



Puntos de Entrega Adjudicados

13 de julio de 2022

28 de julio de 2022

Punto entrega	Cantidad (MBTUD)	Número de adjudicaciones	Precio* (USD/MBTU)
CUSIANA	11	1	ND

Punto entrega	Cantidad (MBTUD)	Número de adjudicaciones	Precio* (USD/MBTU)
CUSIANA	200	1	ND



Rutas de Transporte Adjudicadas

17 de agosto 2022

24 de agosto 2022

Ruta	Capacidad (KPCD)	Precio* (USD/KPC)
COGUA - SABANA_F	414	ND
CUSIANA - EL PORVENIR	832	ND
CUSIANA - OCOA	350	ND
CUSIANA - SABANA_F	272	ND
EL PORVENIR - LA BELLEZA	821	ND
LA BELLEZA - COGUA	327	ND
SEBASTOPOL - VASCONIA	172	ND
VASCONIA - LA BELLEZA	805	ND

Ruta	Capacidad (KPCD)	Precio* (USD/KPC)
VASCONIA - MARIQUITA	182	ND
VASCONIA - LA BELLEZA	805	ND
SEBASTOPOL - VASCONIA	300	ND
LA BELLEZA - COGUA	131	ND
EL PORVENIR - LA BELLEZA	835	ND
CUSIANA - SABANA_F	792	0,41
CUSIANA - OCOA	587	ND
CUSIANA - EL PORVENIR	850	ND
COGUA - SABANA_F	237	ND



Capacidad de transporte*

Variación en el número de adjudicaciones

25 %



Variación en las cantidades adjudicadas

18 %



*Cálculo realizado comparando el promedio del día anterior con el mismo día de la semana anterior