

AL DÍA CON EL GESTOR

26 de agosto 2022

ENERGÍA TOMADA DEL SISTEMA NACIONAL DE TRANSPORTE

18 de agosto de 2022

961 GBTUD



4,8 %

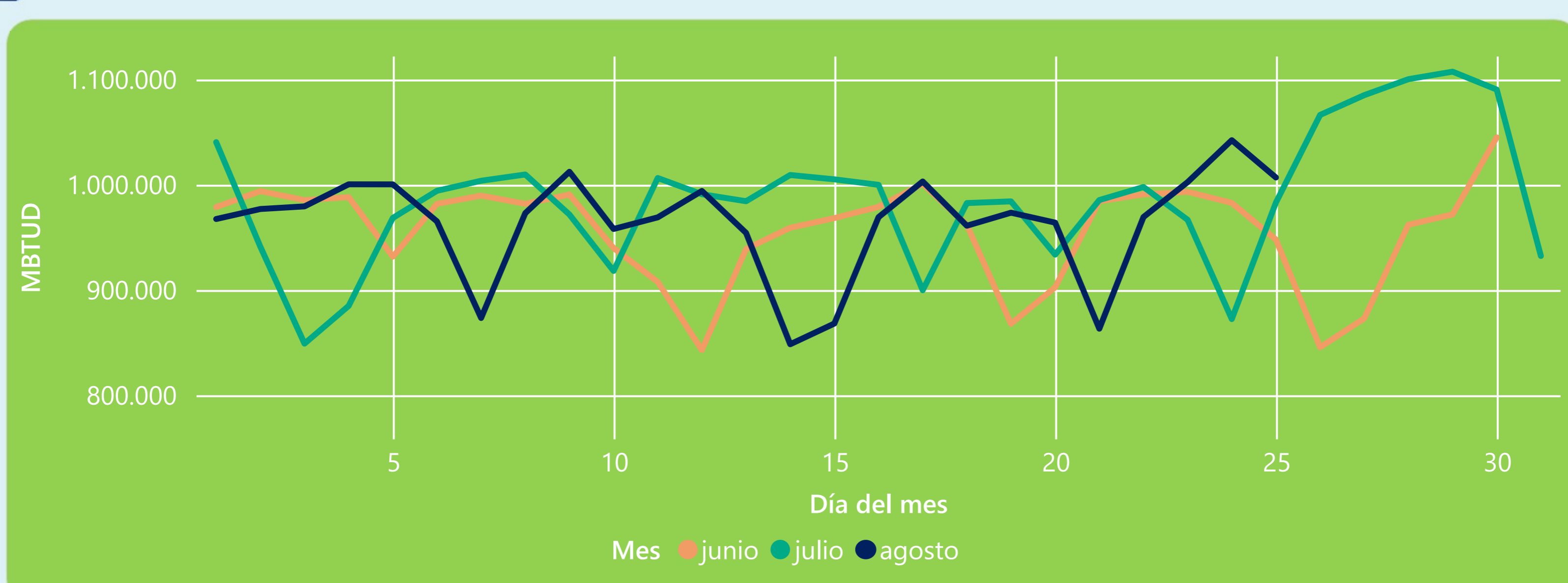
25 de agosto 2022

1.007 GBTUD

Se registra un incremento de la cantidad de energía tomada de 4,77%, respecto al jueves de la semana pasada.

*Cálculo realizado comparando el promedio del día anterior con el mismo día de la semana anterior

ENERGÍA TOMADA DEL SISTEMA NACIONAL DE TRANSPORTE



La energía tomada aumentó un 2,42% respecto al mes de Julio.

La energía tomada aumentó un 6,22% respecto al mes de Junio.

INFORMACIÓN OPERATIVA POR SISTEMA

24 de agosto 2022

Energía inyectada

Energía tomada

Costa

392

396

Interior

620

646

Total

1012

1042

25 de agosto 2022

Energía inyectada

Energía tomada

Costa

379

365

Interior

638

642

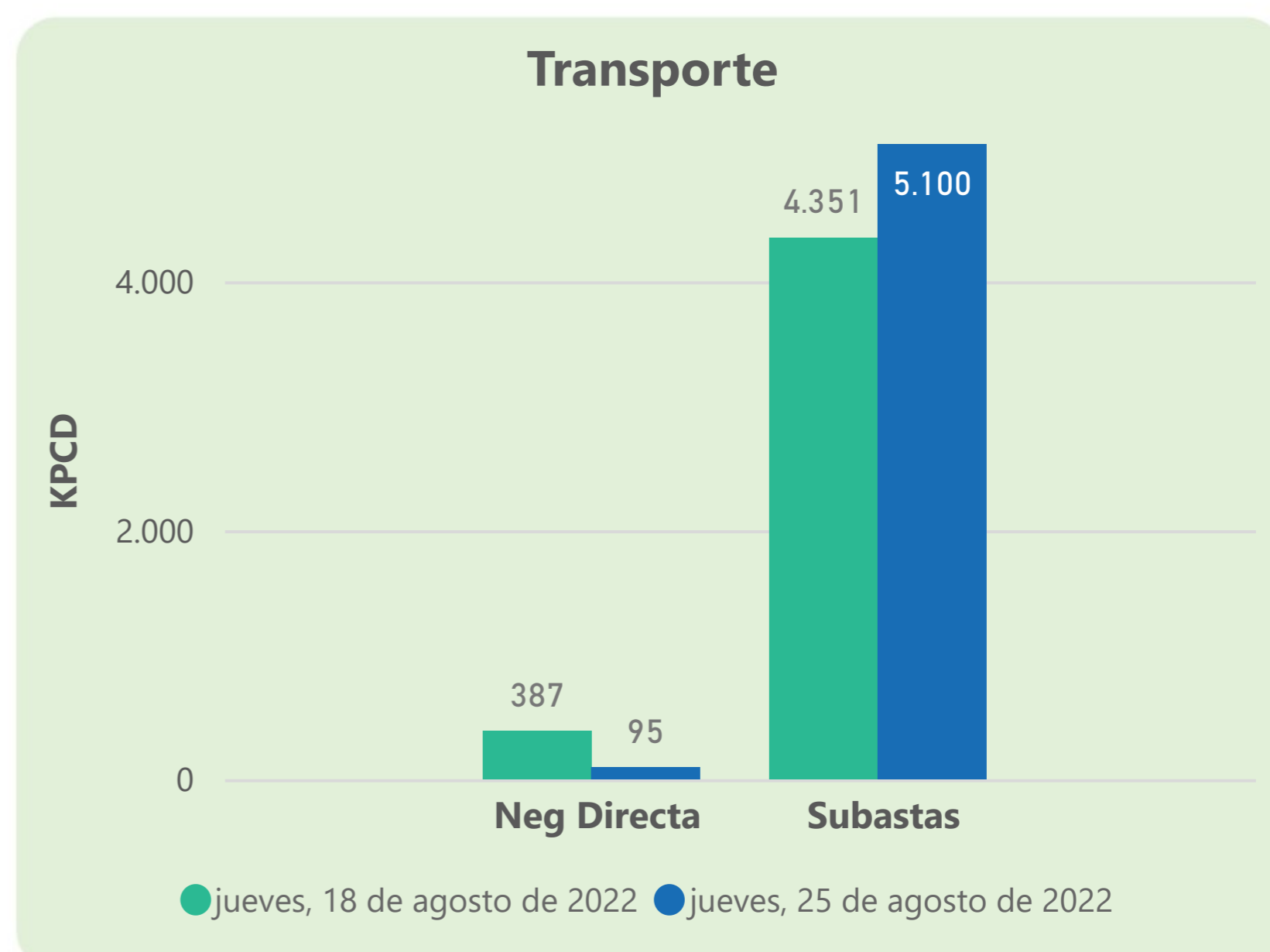
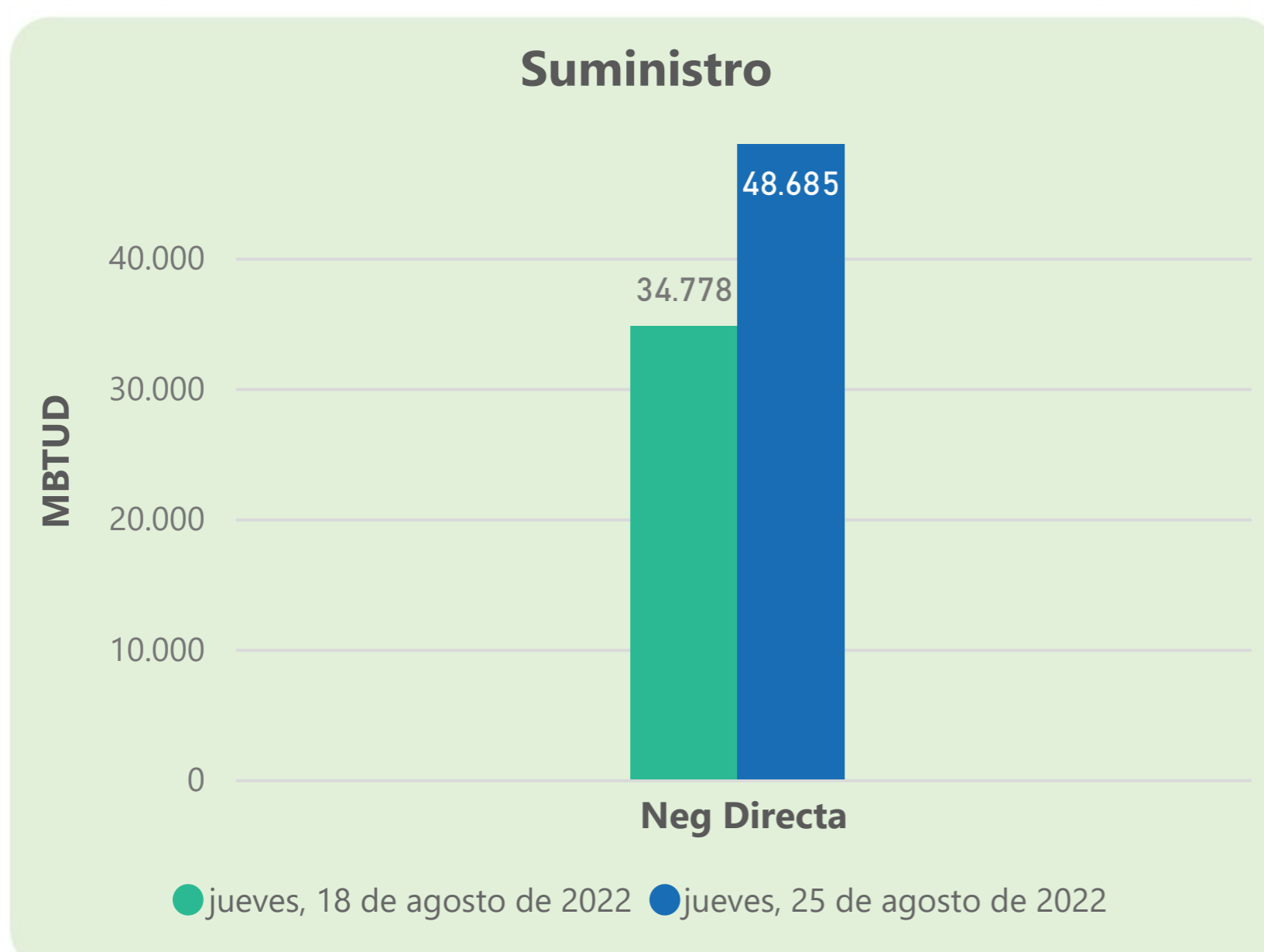
Total

1017

1007

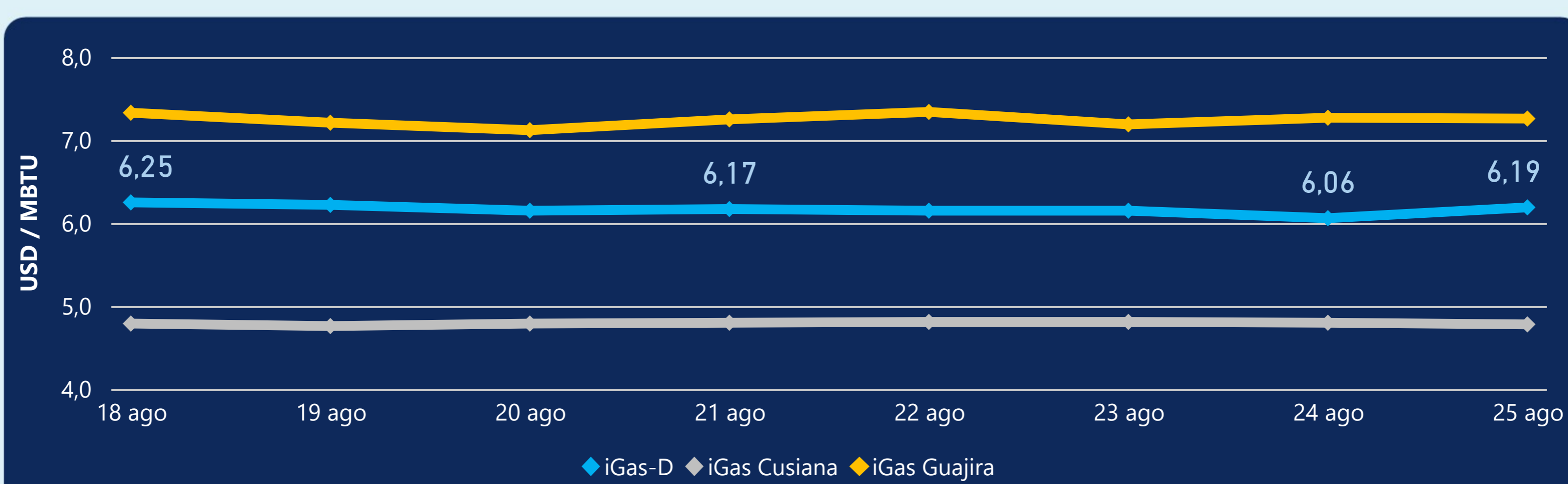
Las posibles diferencias presentadas entre el total de energía inyectada y total de entregas a usuarios finales puede ser ocasionada por almacenamientos en el sistema de transporte (empaquetamientos), pérdidas y consumos no reportados.

MERCADO SECUNDARIO



Se registraron contratos de suministro, realizados en negociación directa por 48685 MBTud. Por capacidad de transporte se registraron contratos, realizados en negociación directa por 95 Kpcd y en subastas por 5100 Kpcd. En total la capacidad de transporte registrada fue de 5195 Kpcd.

ÍNDICE DE PRECIOS



El índice i-Gas presenta un incremento del 2,15%, alcanzando un valor de 6,19 USD/MBtu. El índice de precios para entrega en la Guajira presenta una reducción del -0,14%, alcanzando un valor de 7,26 USD/MBtu. El índice de precios para entrega en Cusiana presenta una reducción del -0,42%, alcanzando un valor de 4,78 USD/MBtu.

25 de agosto 2022

Henry Hub



9,38

USD/MMBtu



LNG
Japón - Corea



69,96

USD/MMBtu





COMPORTAMIENTO SUBASTA ÚSELO O VÉNDALO DE CORTO PLAZO



Suministro de Gas Natural*

Variación en el número de adjudicaciones

0%

Variación en las cantidades adjudicadas

1718%



*Cálculo realizado comparando el promedio del último y penúltimo día adjudicado



Puntos de Entrega Adjudicados

13 de julio de 2022

28 de julio de 2022

Punto entrega	Cantidad (MBTUD)	Número de adjudicaciones	Precio* (USD/MBTU)
CUSIANA	11	1	ND

Punto entrega	Cantidad (MBTUD)	Número de adjudicaciones	Precio* (USD/MBTU)
CUSIANA	200	1	ND



Rutas de Transporte Adjudicadas

18 de agosto 2022

25 de agosto 2022

Ruta	Capacidad (KPCD)	Precio* (USD/KPC)
COGUA - SABANA_F	295	ND
CUSIANA - EL PORVENIR	831	ND
CUSIANA - OCOA	350	ND
CUSIANA - SABANA_F	717	0,41
EL PORVENIR - LA BELLEZA	821	ND
LA BELLEZA - COGUA	207	ND
SEBASTOPOL - VASCONIA	170	ND
VASCONIA - LA BELLEZA	804	ND
VASCONIA - MARIQUITA	221	ND

Ruta	Capacidad (KPCD)	Precio* (USD/KPC)
VASCONIA - MARIQUITA	1.010	ND
VASCONIA - LA BELLEZA	805	ND
SEBASTOPOL - VASCONIA	343	ND
LA BELLEZA - COGUA	149	ND
EL PORVENIR - LA BELLEZA	835	ND
CUSIANA - SABANA_F	517	0,41
CUSIANA - OCOA	595	ND
CUSIANA - EL PORVENIR	846	ND
COGUA - SABANA_F	237	ND



Capacidad de transporte*

Variación en el número de adjudicaciones

0 %

Variación en las cantidades adjudicadas

21 %



*Cálculo realizado comparando el promedio del día anterior con el mismo día de la semana anterior

* Precios promedio ponderados por cantidad adjudicada.
ND: No disponible por tratarse de una única adjudicación.