

AL DÍA CON EL GESTOR

29 de agosto 2022

ENERGÍA TOMADA DEL SISTEMA NACIONAL DE TRANSPORTE

21 de agosto de 2022

863 GBTUD



-3,5 %

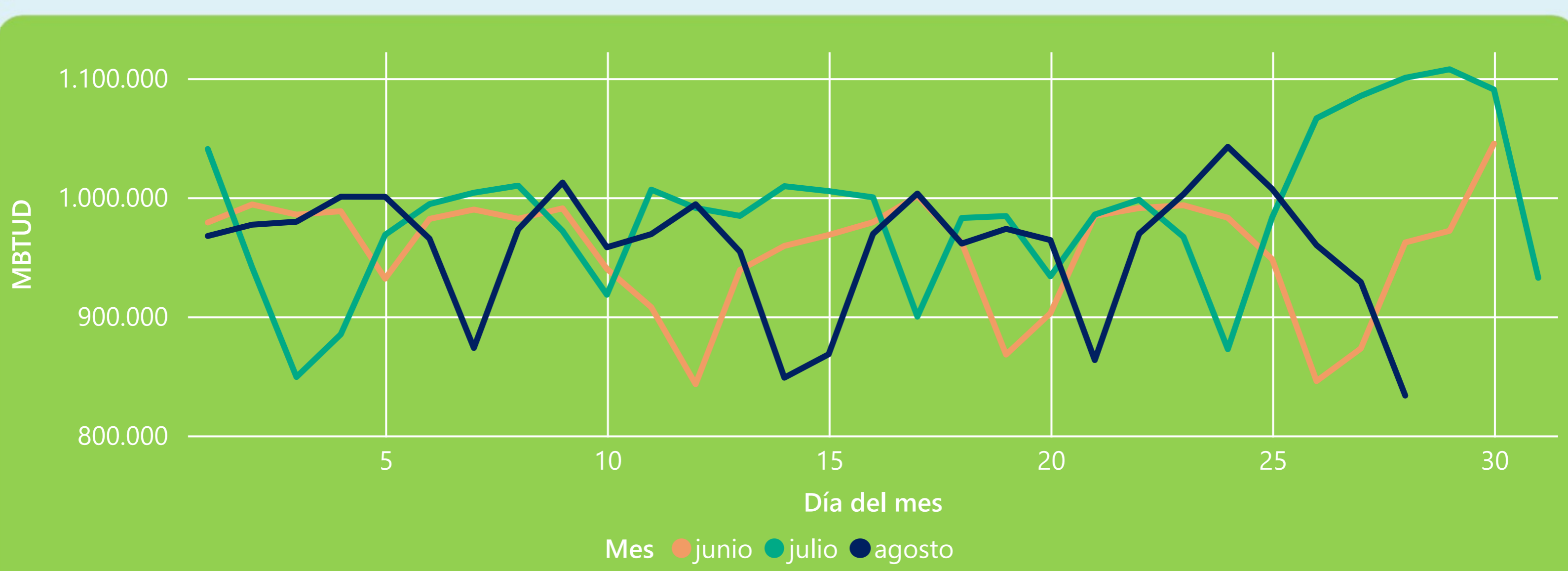
28 de agosto 2022

833 GBTUD

Se registra una reducción de la cantidad de energía tomada en un -3,45%, respecto al domingo de la semana pasada.

*Cálculo realizado comparando el promedio del día anterior con el mismo día de la semana anterior

ENERGÍA TOMADA DEL SISTEMA NACIONAL DE TRANSPORTE



La energía tomada se redujo un -24,25% respecto al mes de Julio.

La energía tomada se redujo un -13,36% respecto al mes de Junio.

INFORMACIÓN OPERATIVA POR SISTEMA

27 de agosto 2022

Energía inyectada

Energía tomada

Costa

349

318

Interior

615

611

Total

964

929

28 de agosto 2022

Energía inyectada

Energía tomada

Costa

288

279

Interior

610

555

Total

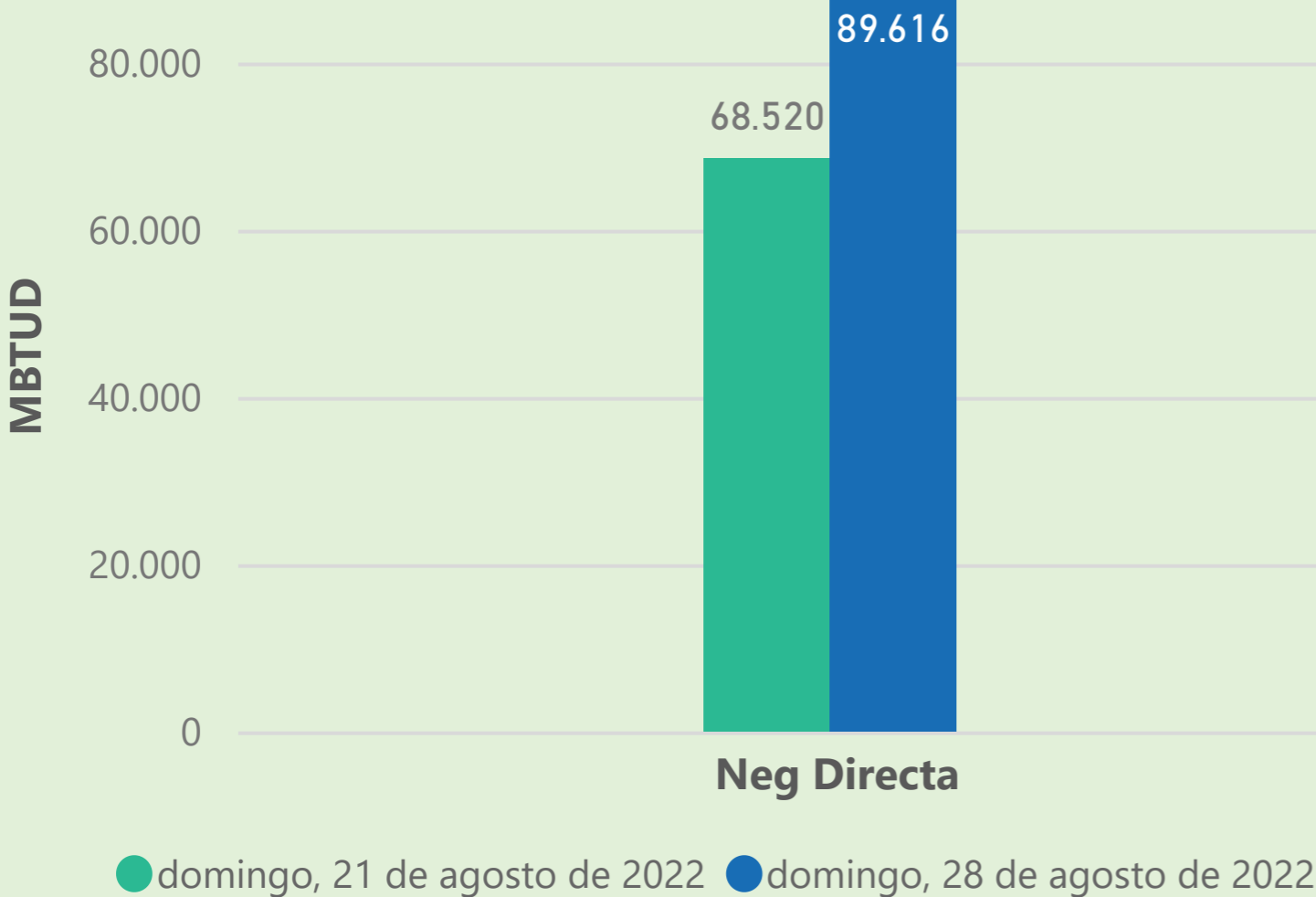
898

833

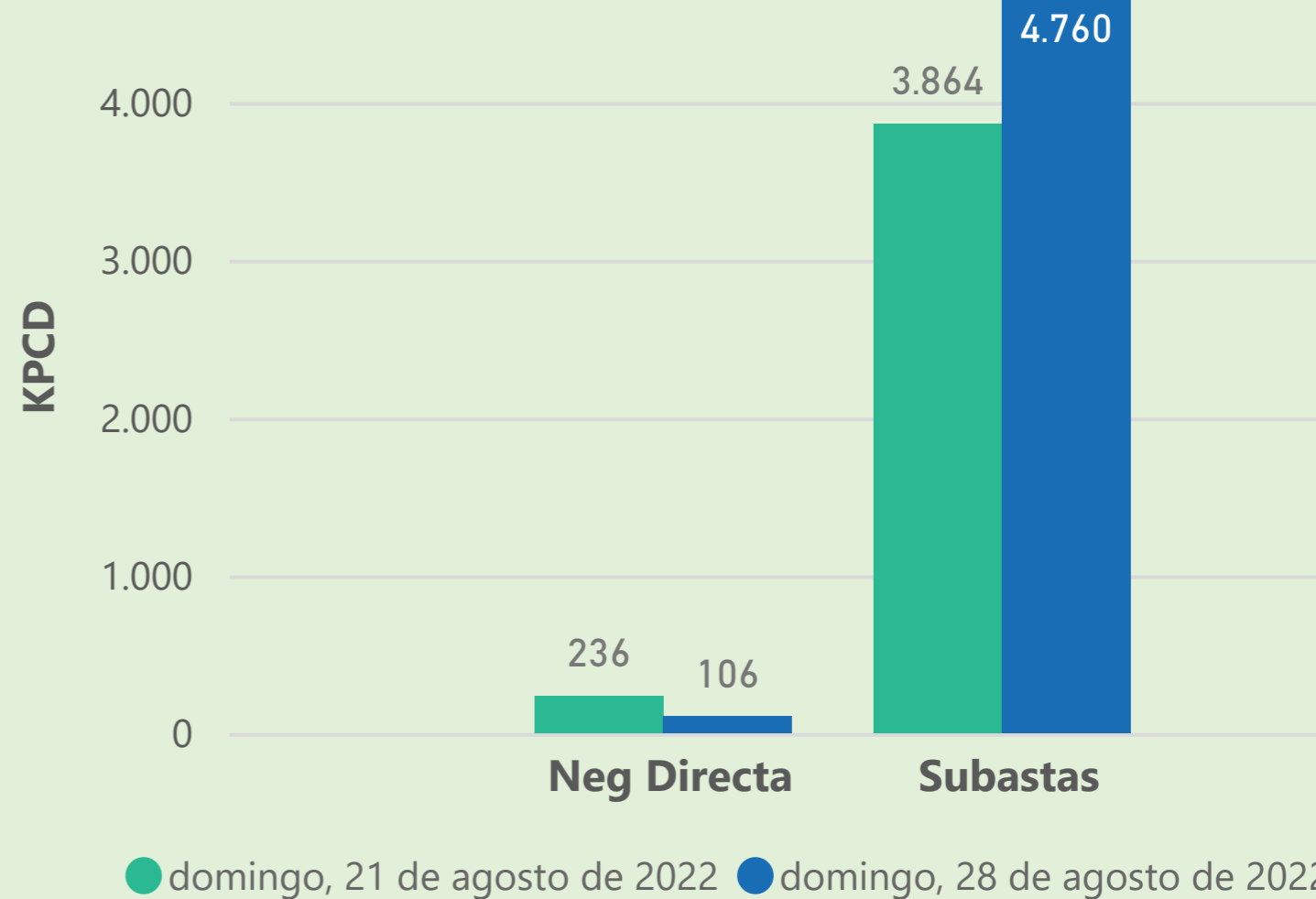
Las posibles diferencias presentadas entre el total de energía inyectada y total de entregas a usuarios finales puede ser ocasionada por almacenamientos en el sistema de transporte (empaquetamientos), pérdidas y consumos no reportados.

MERCADO SECUNDARIO

Suministro

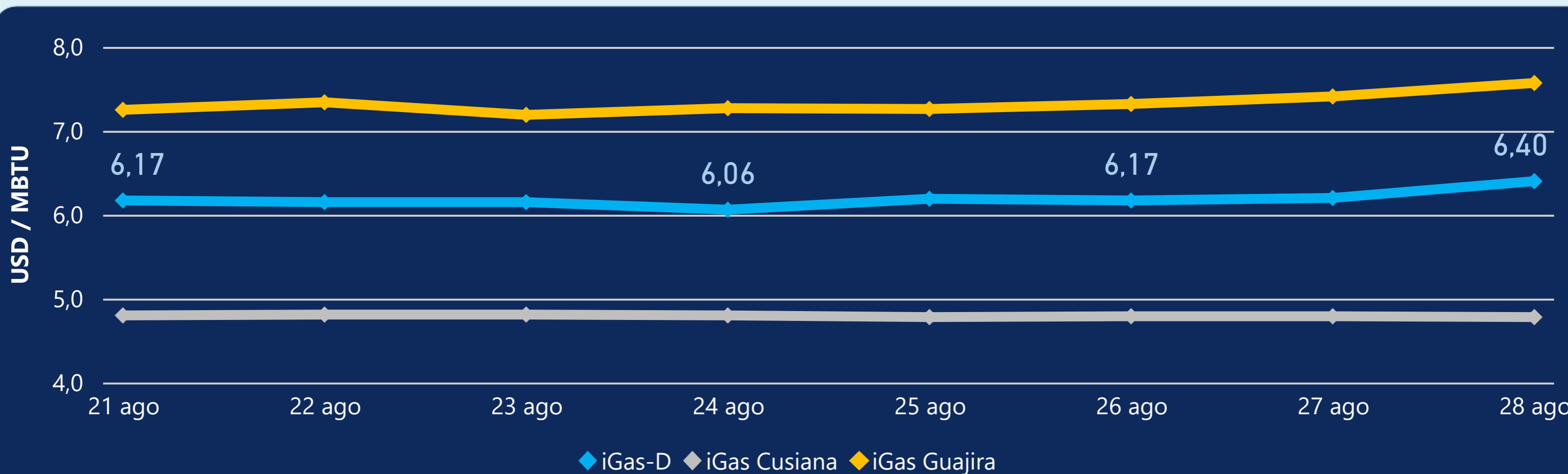


Transporte



Se registraron contratos de suministro, realizados en negociación directa por 89616 MBTud. Por capacidad de transporte se registraron contratos, realizados en negociación directa por 106 Kpcd y en subastas por 4760 Kpcd. En total la capacidad de transporte registrada fue de 4866 Kpcd.

ÍNDICE DE PRECIOS



El índice i-Gas presenta un incremento del 3,23%, alcanzando un valor de 6,4 USD/MBtu. El índice de precios para entrega en la Guajira presenta un incremento del 2,16%, alcanzando un valor de 7,57 USD/MBtu. El índice de precios para entrega en Cusiana presenta una reducción del -0,21%, alcanzando un valor de 4,78 USD/MBtu.

28 de agosto 2022

Henry Hub



9,30

USD/MBtu

LNG
Japón - Corea



68,80

USD/MBtu



COMPORTAMIENTO SUBASTA ÚSELO O VÉNDALO DE CORTO PLAZO



Suministro de Gas Natural*

Variación en el número de adjudicaciones

0%

Variación en las cantidades adjudicadas

1718%



*Cálculo realizado comparando el promedio del último y penúltimo día adjudicado



Puntos de Entrega Adjudicados

13 de julio de 2022

28 de julio de 2022

Punto entrega	Cantidad (MBTUD)	Número de adjudicaciones	Precio* (USD/MBTU)
CUSIANA	11	1	ND

Punto entrega	Cantidad (MBTUD)	Número de adjudicaciones	Precio* (USD/MBTU)
CUSIANA	200	1	ND



Rutas de Transporte Adjudicadas

21 de agosto 2022

28 de agosto 2022

Ruta	Capacidad (KPCD)	Precio* (USD/KPC)
COGUA - SABANA_F	405	ND
CUSIANA - EL PORVENIR	831	ND
CUSIANA - OCOA	350	ND
CUSIANA - SABANA_F	205	ND
EL PORVENIR - LA BELLEZA	821	ND
LA BELLEZA - COGUA	317	ND
SEBASTOPOL - VASCONIA	170	ND
VASCONIA - LA BELLEZA	804	ND

Ruta	Capacidad (KPCD)	Precio* (USD/KPC)
VASCONIA - MARIQUITA	1.010	ND
VASCONIA - LA BELLEZA	805	ND
SEBASTOPOL - VASCONIA	345	ND
LA BELLEZA - COGUA	294	ND
EL PORVENIR - LA BELLEZA	830	ND
CUSIANA - SABANA_F	256	ND
CUSIANA - OCOA	323	ND
CUSIANA - EL PORVENIR	840	ND
COGUA - SABANA_F	294	ND



Capacidad de transporte*

Variación en el número de adjudicaciones

13 %



Variación en las cantidades adjudicadas

28 %



*Cálculo realizado comparando el promedio del día anterior con el mismo día de la semana anterior