

AL DÍA CON EL GESTOR

30 de agosto 2022

ENERGÍA TOMADA DEL SISTEMA NACIONAL DE TRANSPORTE

22 de agosto de 2022

969 GBTUD



-1,3 %

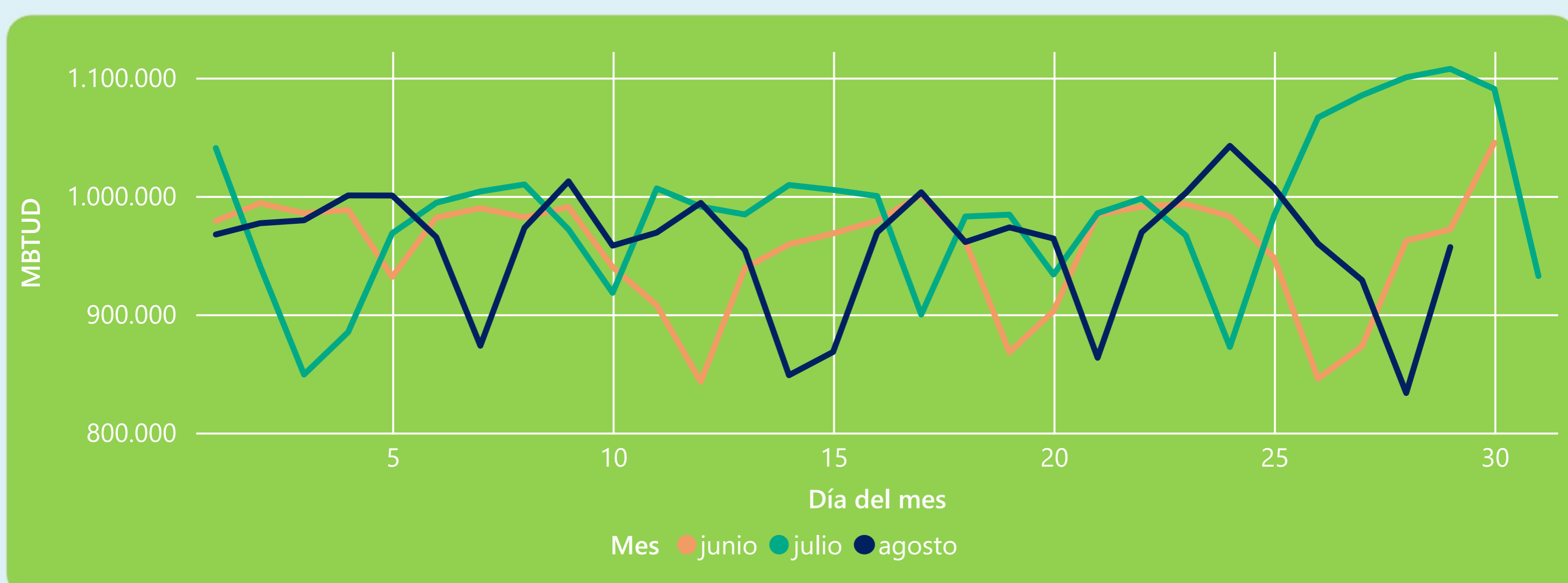
29 de agosto 2022

957 GBTUD

Se registra una reducción de la cantidad de energía tomada en un -1,3%, respecto al lunes de la semana pasada.

*Cálculo realizado comparando el promedio del día anterior con el mismo día de la semana anterior

ENERGÍA TOMADA DEL SISTEMA NACIONAL DE TRANSPORTE



La energía tomada se redujo un -13,61% respecto al mes de Julio.

La energía tomada se redujo un -1,55% respecto al mes de Junio.

INFORMACIÓN OPERATIVA POR SISTEMA

28 de agosto 2022

Energía inyectada

Energía tomada

Costa

288

279

Interior

610

555

Total

898

833

29 de agosto 2022

Energía inyectada

Energía tomada

Costa

184

328

Interior

618

629

Total

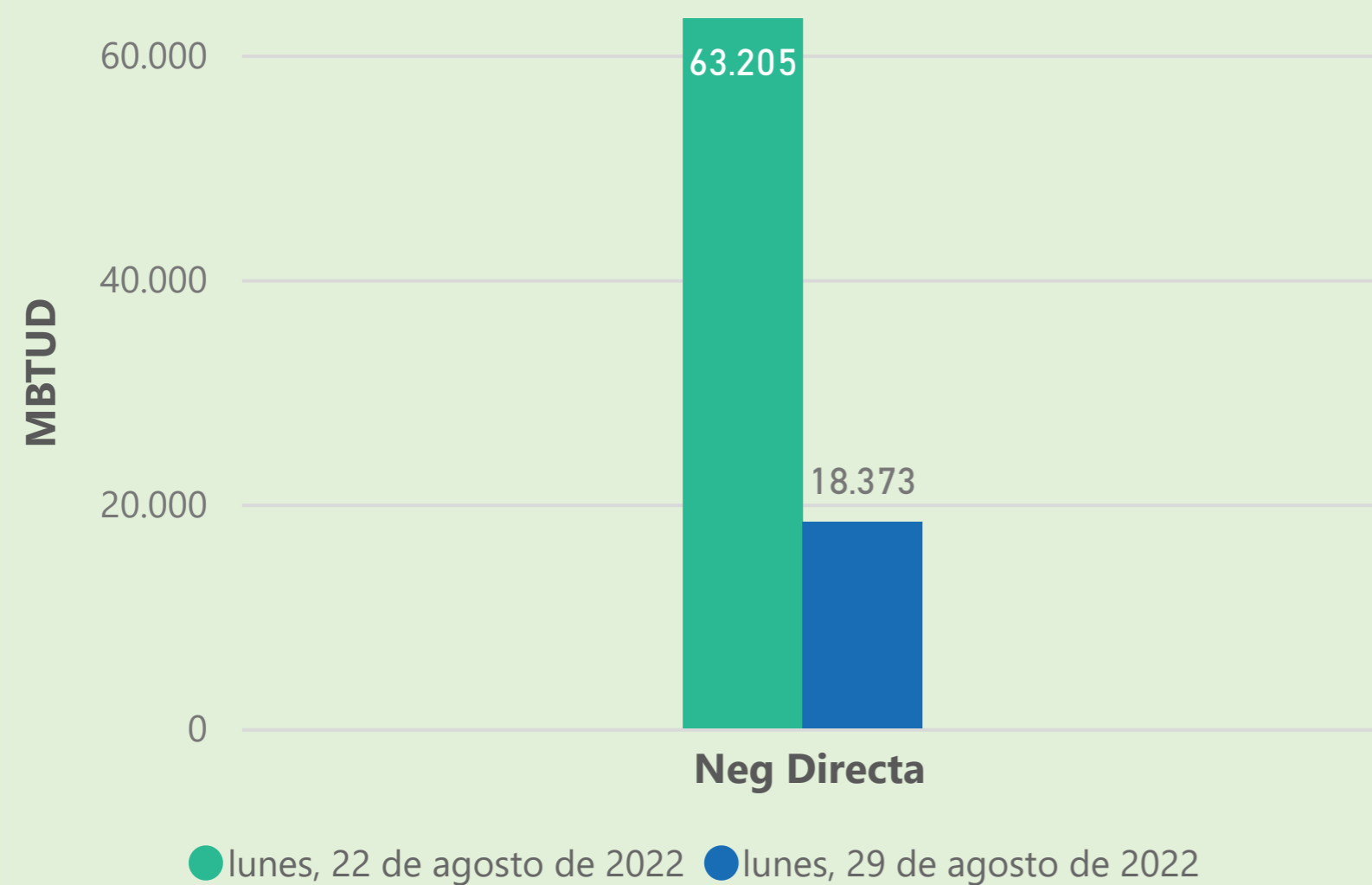
802

957

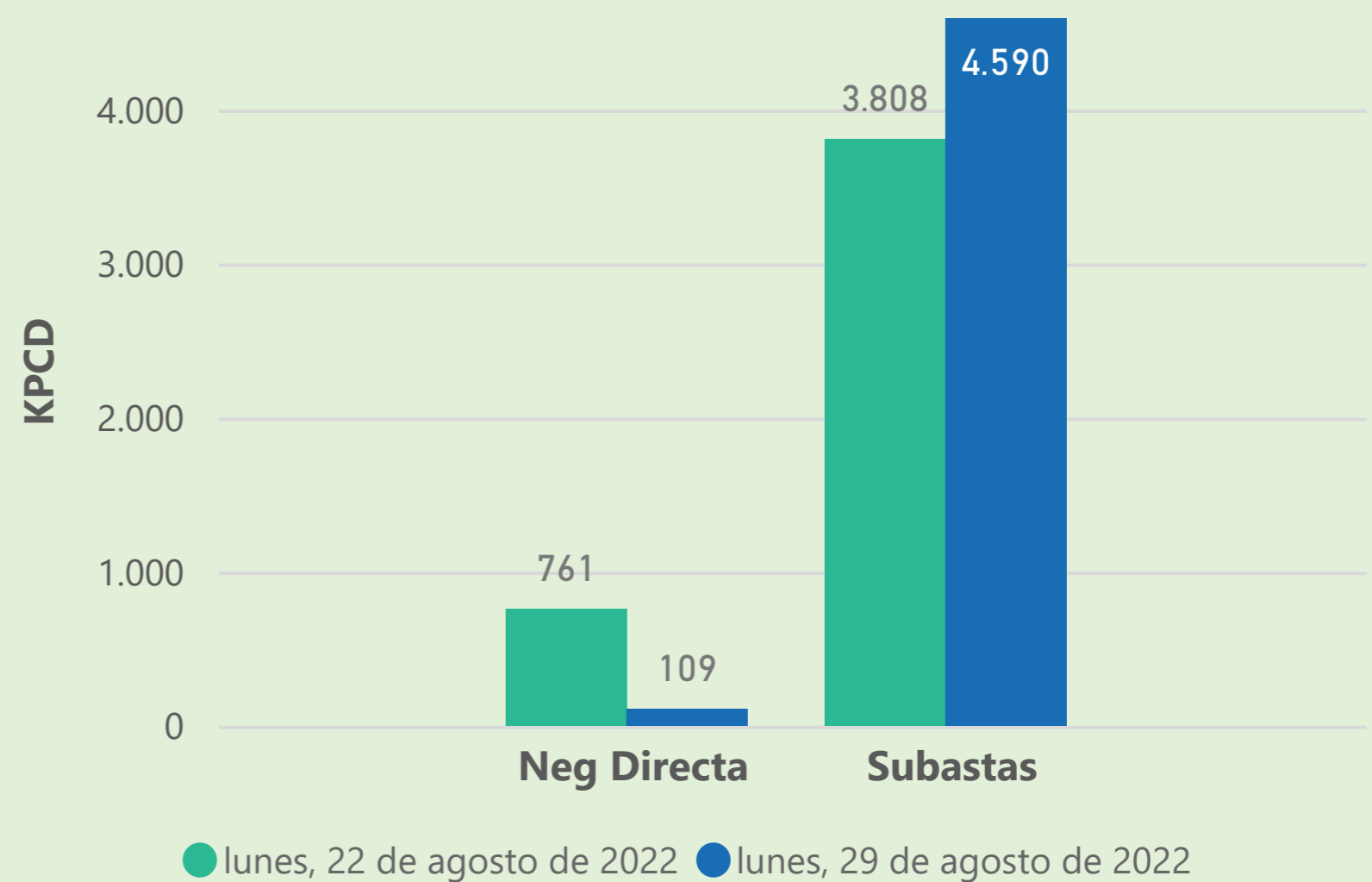
Las posibles diferencias presentadas entre el total de energía inyectada y total de entregas a usuarios finales puede ser ocasionada por almacenamientos en el sistema de transporte (empaquetamientos), pérdidas y consumos no reportados.

MERCADO SECUNDARIO

Suministro

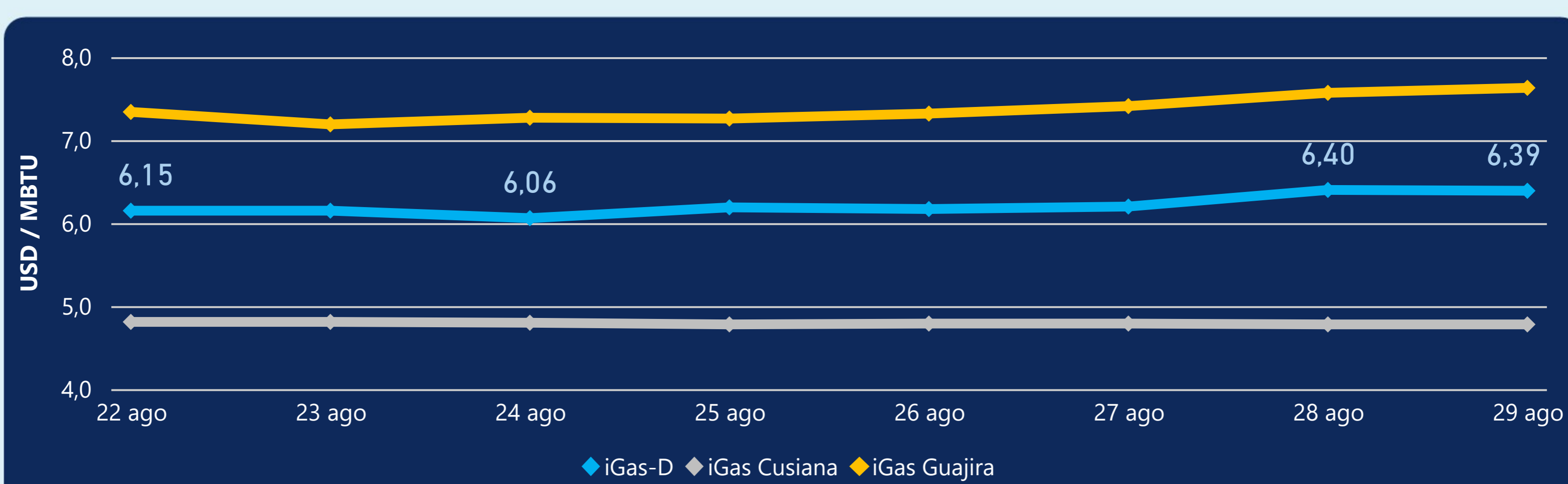


Transporte



Se registraron contratos de suministro, realizados en negociación directa por 18373 MBTud. Por capacidad de transporte se registraron contratos, realizados en negociación directa por 109 Kpcd y en subastas por 4590 Kpcd. En total la capacidad de transporte registrada fue de 4699 Kpcd.

ÍNDICE DE PRECIOS



El índice i-Gas presenta una reducción del -0,16%, alcanzando un valor de 6,39 USD/MBtu. El índice de precios para entrega en la Guajira presenta un incremento del 0,79%, alcanzando un valor de 7,63 USD/MBtu. El índice de precios para entrega en Cusiana no presentó variaciones.

29 de agosto 2022

Henry Hub



9,34



USD/MBtu

LNG
Japón - Corea



68,67



USD/MBtu



COMPORTAMIENTO SUBASTA ÚSELO O VÉNDALO DE CORTO PLAZO



Suministro de Gas Natural*

Variación en el número de adjudicaciones

0%

Variación en las cantidades adjudicadas

1718%



*Cálculo realizado comparando el promedio del último y penúltimo día adjudicado



Puntos de Entrega Adjudicados

13 de julio de 2022

28 de julio de 2022

Punto entrega	Cantidad (MBTUD)	Número de adjudicaciones	Precio* (USD/MBTU)
CUSIANA	11	1	ND

Punto entrega	Cantidad (MBTUD)	Número de adjudicaciones	Precio* (USD/MBTU)
CUSIANA	200	1	ND



Rutas de Transporte Adjudicadas

22 de agosto 2022

29 de agosto 2022

Ruta	Capacidad (KPCD)	Precio* (USD/KPC)
COGUA - SABANA_F	176	ND
CUSIANA - EL PORVENIR	843	ND
CUSIANA - OCOA	350	ND
CUSIANA - SABANA_F	511	ND
EL PORVENIR - LA BELLEZA	834	ND
SEBASTOPOL - VASCONIA	344	ND
VASCONIA - LA BELLEZA	804	ND

Ruta	Capacidad (KPCD)	Precio* (USD/KPC)
VASCONIA - MARIQUITA	1.010	ND
VASCONIA - LA BELLEZA	805	ND
SEBASTOPOL - VASCONIA	345	ND
LA BELLEZA - COGUA	195	ND
EL PORVENIR - LA BELLEZA	825	ND
CUSIANA - SABANA_F	434	0,41
CUSIANA - OCOA	323	ND
CUSIANA - EL PORVENIR	835	ND
COGUA - SABANA_F	283	ND



Capacidad de transporte*

Variación en el número de adjudicaciones

43 %



Variación en las cantidades adjudicadas

31 %



*Cálculo realizado comparando el promedio del día anterior con el mismo día de la semana anterior