

AL DÍA CON EL GESTOR

31 de agosto 2022

ENERGÍA TOMADA DEL SISTEMA NACIONAL DE TRANSPORTE

23 de agosto de 2022

1.002 GBTUD



-4,9 %

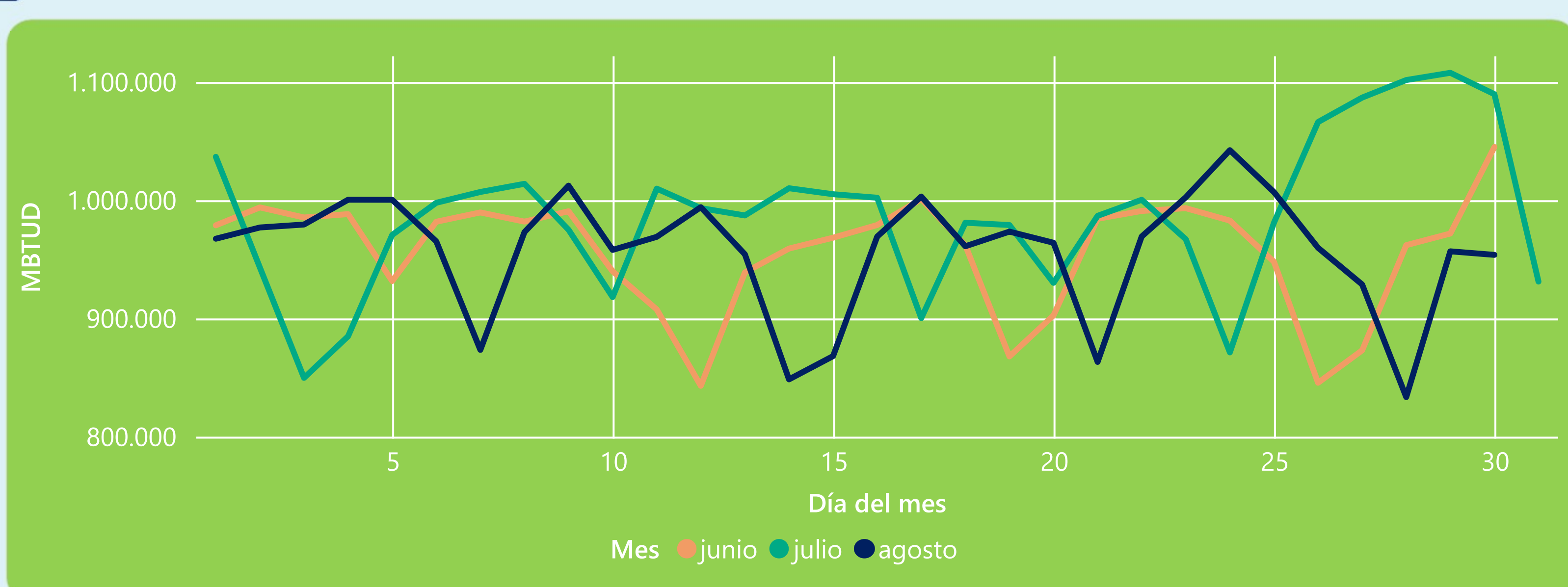
30 de agosto 2022

954 GBTUD

Se registra una reducción de la cantidad de energía tomada en un -4,86%, respecto al martes de la semana pasada.

*Cálculo realizado comparando el promedio del día anterior con el mismo día de la semana anterior

ENERGÍA TOMADA DEL SISTEMA NACIONAL DE TRANSPORTE



La energía tomada se redujo un -12,47% respecto al mes de Julio.

La energía tomada se redujo un -8,73% respecto al mes de Junio.

INFORMACIÓN OPERATIVA POR SISTEMA

29 de agosto 2022

Energía inyectada

Energía tomada

Costa

184

328

Interior

618

629

Total

802

957

30 de agosto 2022

Energía inyectada

Energía tomada

Costa

244

321

Interior

626

633

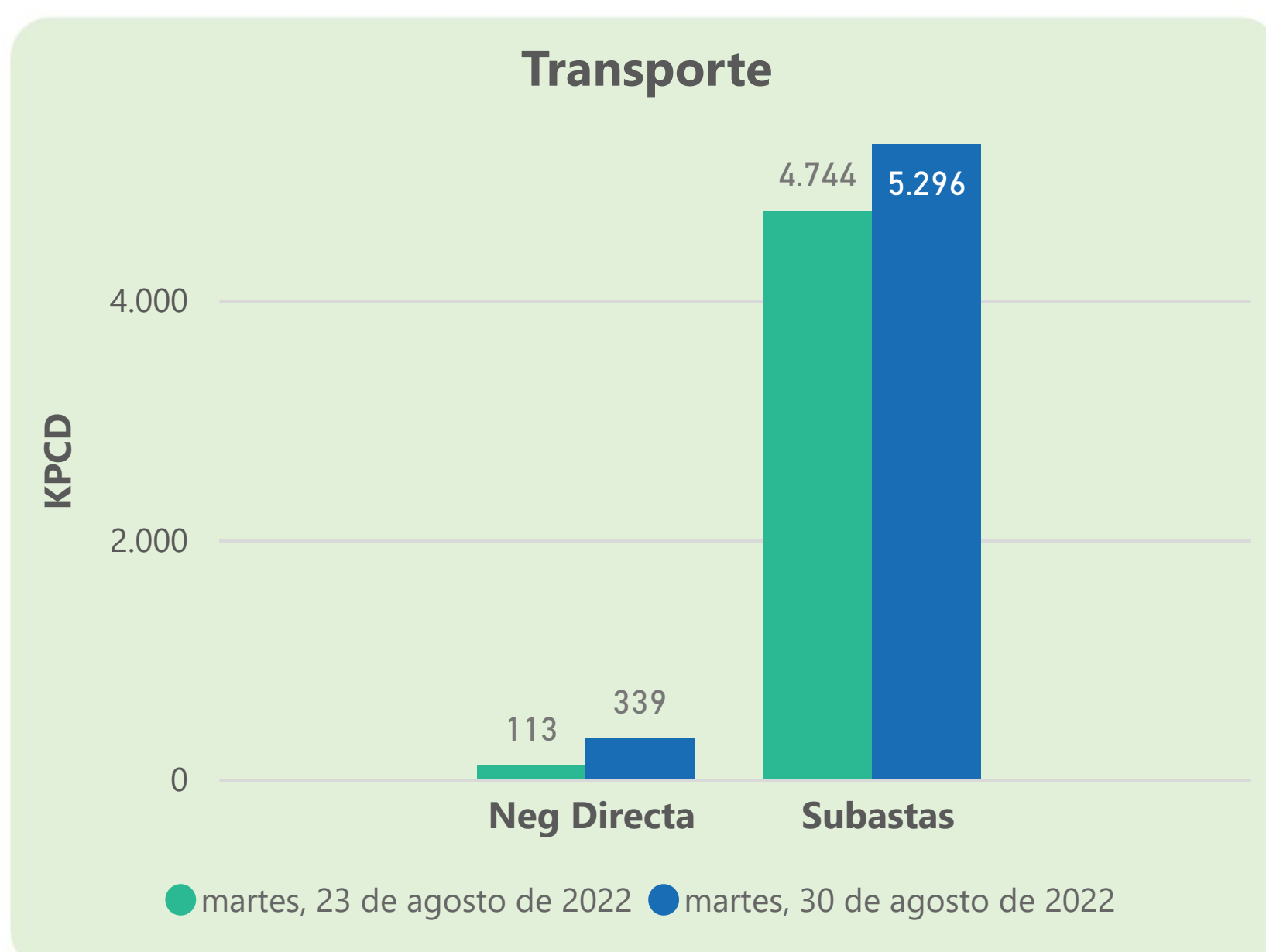
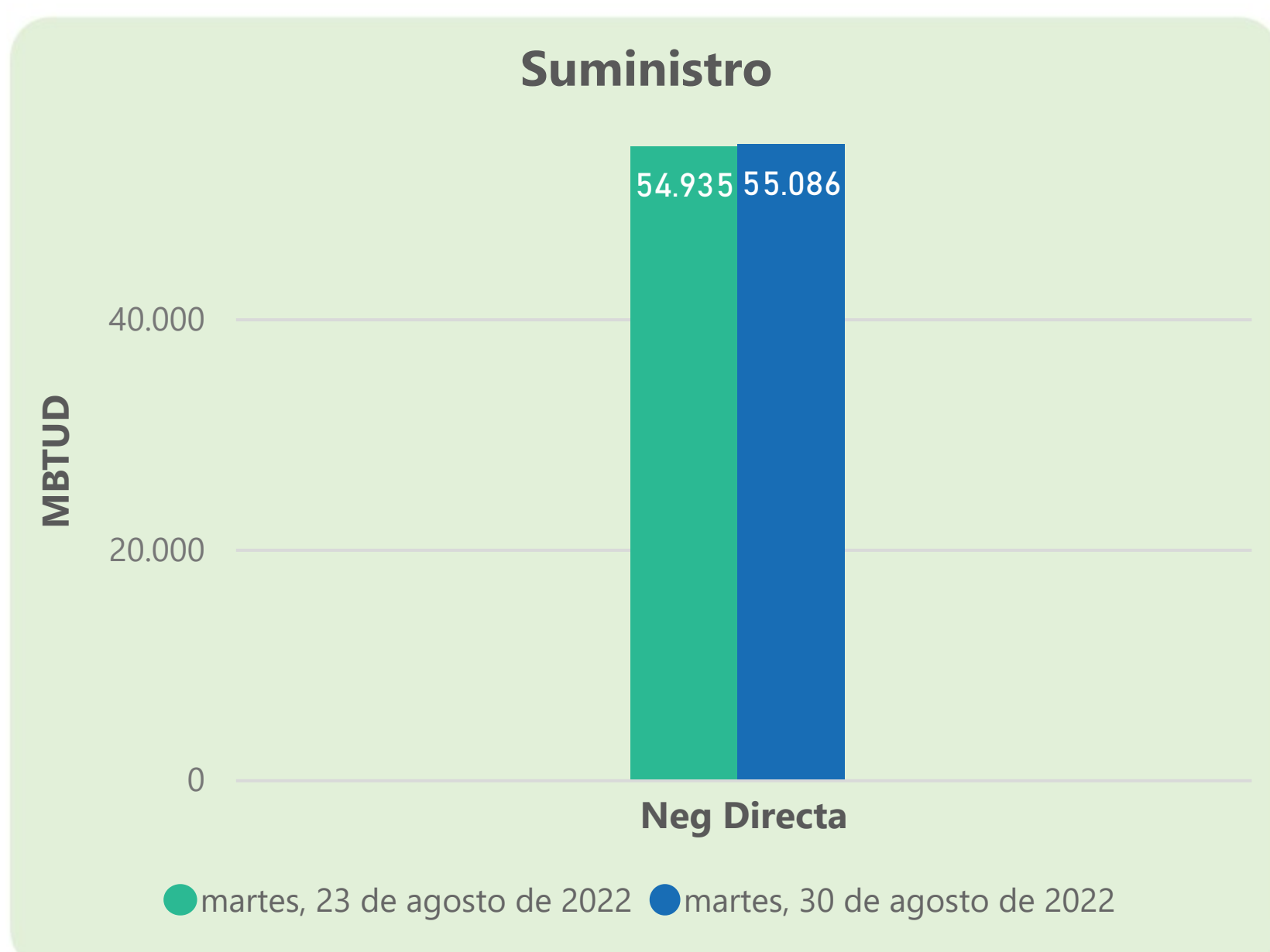
Total

870

954

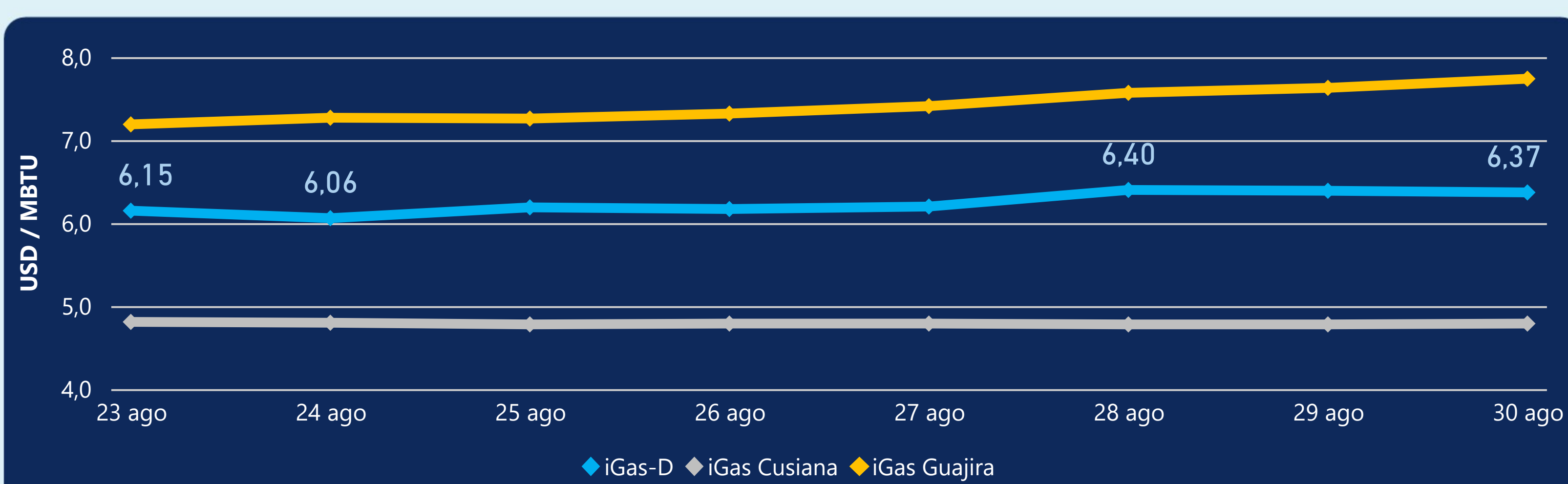
Las posibles diferencias presentadas entre el total de energía inyectada y total de entregas a usuarios finales puede ser ocasionada por almacenamientos en el sistema de transporte (empaquetamientos), pérdidas y consumos no reportados.

MERCADO SECUNDARIO



Se registraron contratos de suministro, realizados en negociación directa por 55086 MBTud. Por capacidad de transporte se registraron contratos, realizados en negociación directa por 339 Kpcd y en subastas por 5296 Kpcd. En total la capacidad de transporte registrada fue de 5635 Kpcd.

ÍNDICE DE PRECIOS



El índice i-Gas presenta una reducción del -0,31%, alcanzando un valor de 6,37 USD/MBtu. El índice de precios para entrega en la Guajira presenta un incremento del 1,44%, alcanzando un valor de 7,74 USD/MBtu. El índice de precios para entrega en Cusiana presenta un incremento del 0,21%, alcanzando un valor de 4,79 USD/MBtu.

30 de agosto 2022

Henry Hub



9,04

USD/MBtu



LNG
Japón - Corea



58,75

USD/MBtu





COMPORTAMIENTO SUBASTA ÚSELO O VÉNDALO DE CORTO PLAZO



Suministro de Gas Natural*

Variación en el número de adjudicaciones

0%

Variación en las cantidades adjudicadas

1718%



*Cálculo realizado comparando el promedio del último y penúltimo día adjudicado



Puntos de Entrega Adjudicados

13 de julio de 2022

28 de julio de 2022

Punto entrega	Cantidad (MBTUD)	Número de adjudicaciones	Precio* (USD/MBTU)
CUSIANA	11	1	ND

Punto entrega	Cantidad (MBTUD)	Número de adjudicaciones	Precio* (USD/MBTU)
CUSIANA	200	1	ND



Rutas de Transporte Adjudicadas

23 de agosto 2022

30 de agosto 2022

Ruta	Capacidad (KPCD)	Precio* (USD/KPC)
CUSIANA - EL PORVENIR	855	ND
CUSIANA - OCOA	945	ND
CUSIANA - SABANA_F	738	0,41
EL PORVENIR - LA BELLEZA	843	ND
SEBASTOPOL - VASCONIA	274	ND
VASCONIA - LA BELLEZA	805	ND
VASCONIA - MARIQUITA	460	ND

Ruta	Capacidad (KPCD)	Precio* (USD/KPC)
VASCONIA - MARIQUITA	1.196	ND
VASCONIA - LA BELLEZA	805	ND
SEBASTOPOL - VASCONIA	355	0,07
LA BELLEZA - COGUA	229	ND
EL PORVENIR - LA BELLEZA	821	ND
CUSIANA - SABANA_F	193	ND
CUSIANA - OCOA	832	ND
CUSIANA - EL PORVENIR	823	ND
COGUA - SABANA_F	326	ND



Capacidad de transporte*

Variación en el número de adjudicaciones

25 %



Variación en las cantidades adjudicadas

13 %



*Cálculo realizado comparando el promedio del día anterior con el mismo día de la semana anterior