

AL DÍA CON EL GESTOR

9 de agosto 2022



ENERGÍA TOMADA DEL SISTEMA NACIONAL DE TRANSPORTE

1 de agosto de 2022

967 GBTUD



0,6 %

8 de agosto 2022

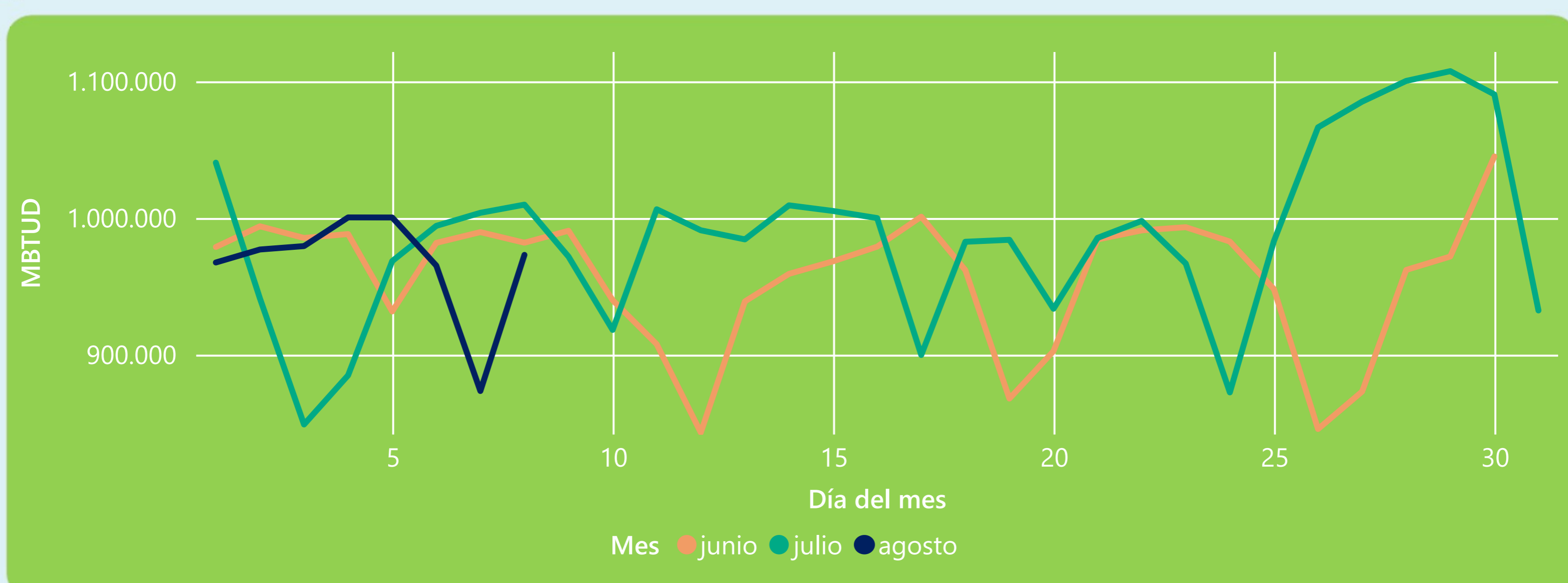
973 GBTUD

Se registra un incremento de la cantidad de energía tomada de 0,58%, respecto al lunes de la semana pasada.

*Cálculo realizado comparando el promedio del día anterior con el mismo día de la semana anterior



ENERGÍA TOMADA DEL SISTEMA NACIONAL DE TRANSPORTE



La energía tomada se redujo un -3,64% respecto al mes de Julio.

La energía tomada se redujo un -0,91% respecto al mes de Junio.



INFORMACIÓN OPERATIVA POR SISTEMA

7 de agosto 2022

Energía inyectada

Energía tomada

Costa

330

309

Interior

618

564

Total

949

873

8 de agosto 2022

Energía inyectada

Energía tomada

Costa

332

338

Interior

636

635

Total

968

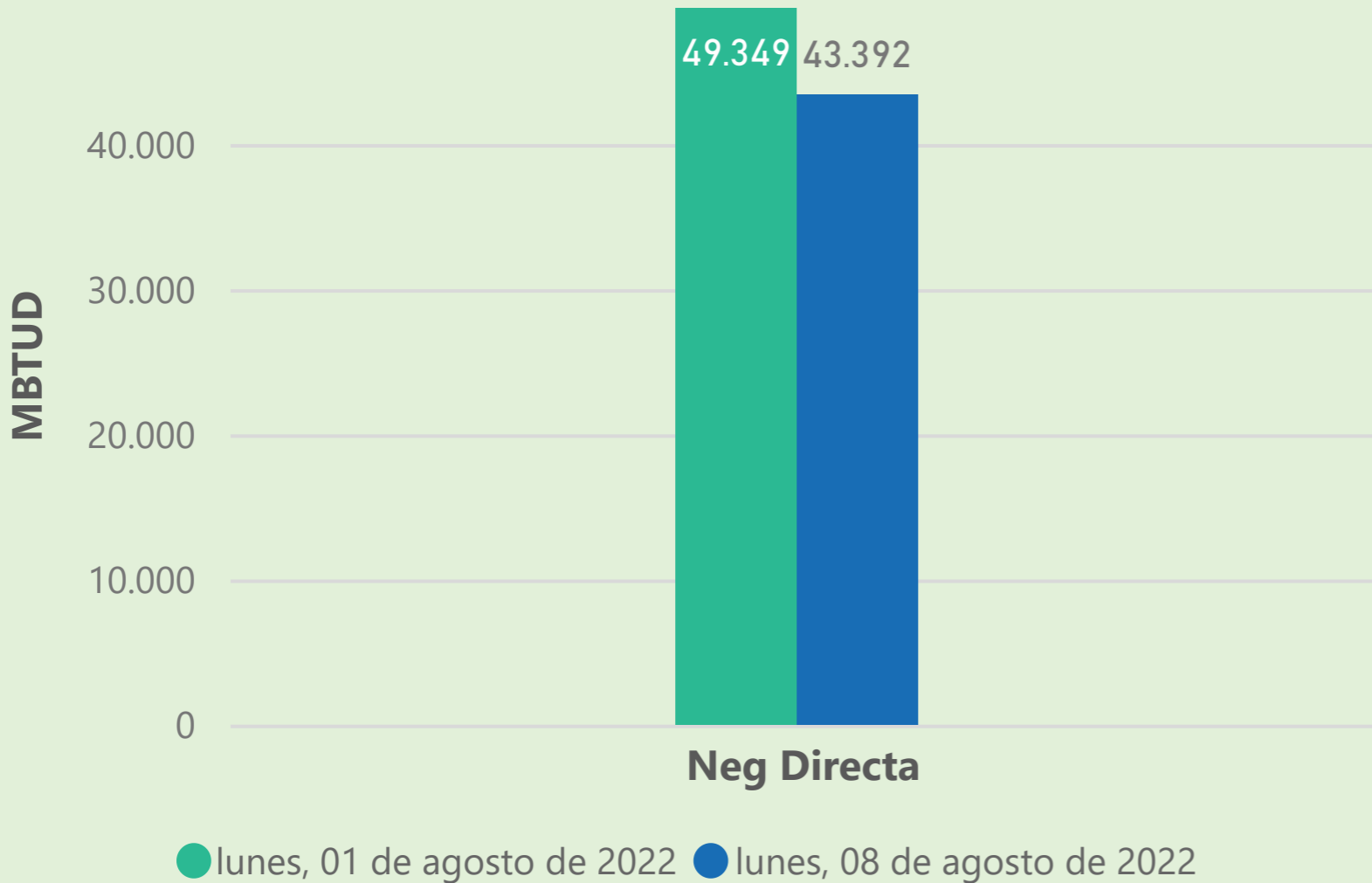
973

Las posibles diferencias presentadas entre el total de energía inyectada y total de entregas a usuarios finales puede ser ocasionada por almacenamientos en el sistema de transporte (empaquetamientos), pérdidas y consumos no reportados.

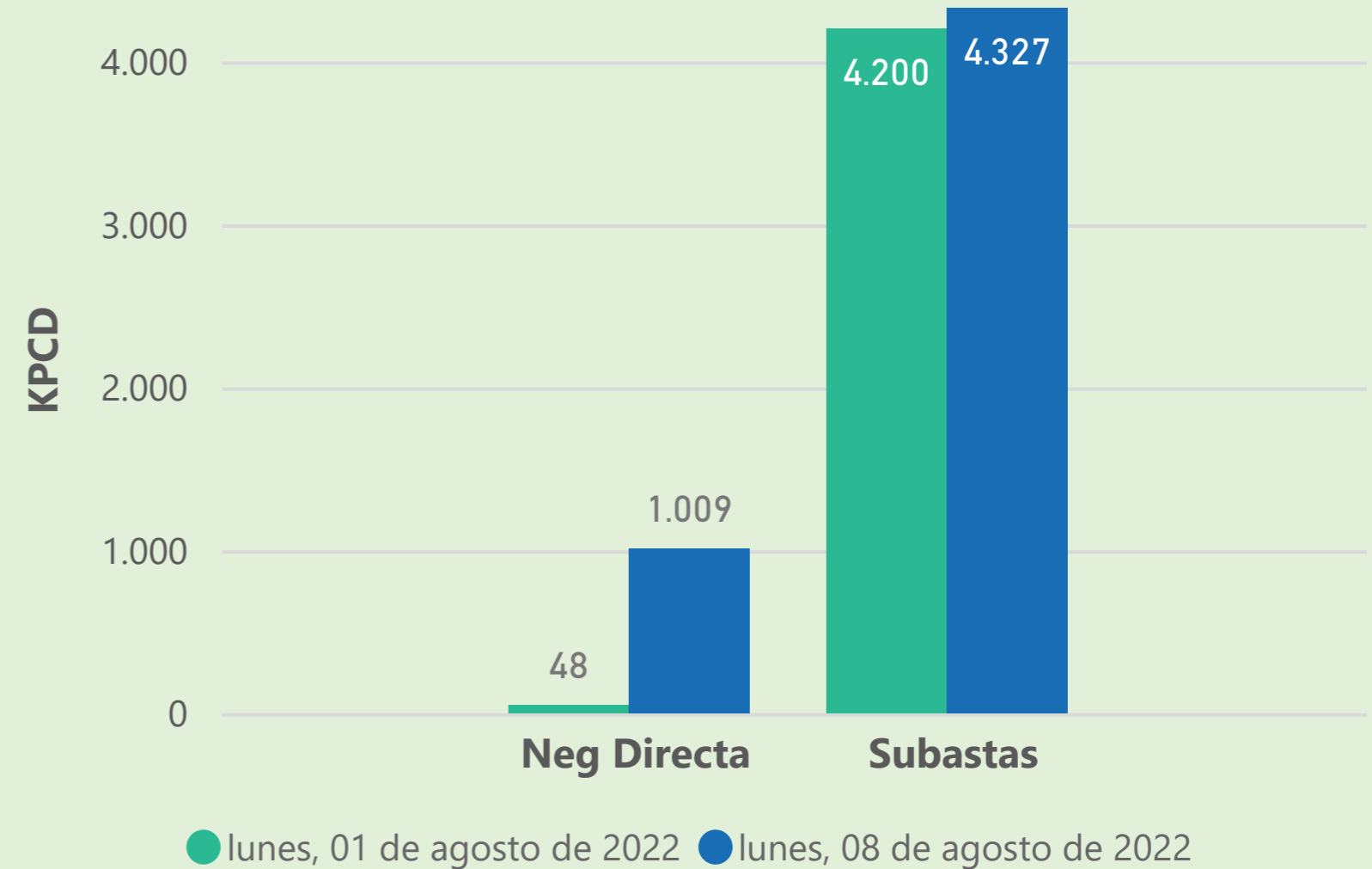


MERCADO SECUNDARIO

Suministro



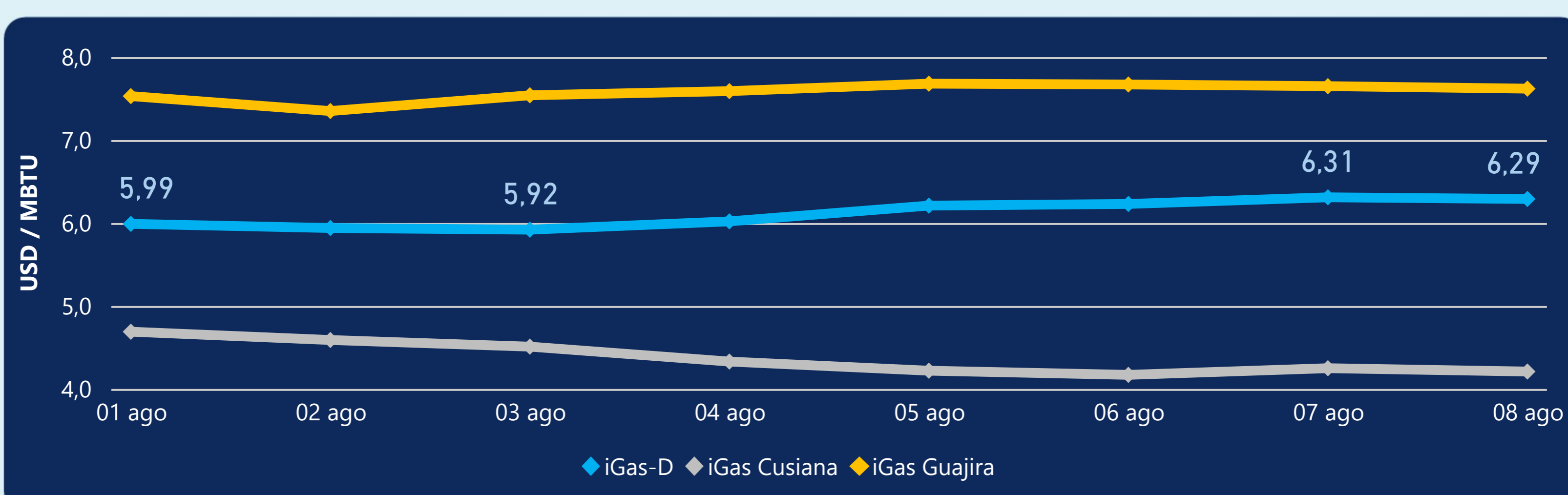
Transporte



Se registraron contratos de suministro, realizados en negociación directa por 43392 MBtud. Por capacidad de transporte se registraron contratos, realizados en negociación directa por 1009 Kpcd y en subastas por 4327 Kpcd. En total la capacidad de transporte registrada fue de 5336 Kpcd.



ÍNDICE DE PRECIOS



El índice i-Gas presenta una reducción del -0,32%, alcanzando un valor de 6,29 USD/MBtu. El índice de precios para entrega en la Guajira presenta una reducción del -0,39%, alcanzando un valor de 7,62 USD/MBtu. El índice de precios para entrega en Cusiana presenta una reducción del -0,94%, alcanzando un valor de 4,21 USD/MBtu.

8 de agosto 2022

Henry Hub



7,59



LNG
Japón - Corea



44,47





COMPORTAMIENTO SUBASTA ÚSELO O VÉNDALO DE CORTO PLAZO



Suministro de Gas Natural*

Variación en el número de adjudicaciones

0%

Variación en las cantidades adjudicadas

1718%



*Cálculo realizado comparando el promedio del último y penúltimo día adjudicado



Puntos de Entrega Adjudicados

13 de julio de 2022

28 de julio de 2022

Punto entrega	Cantidad (MBTUD)	Número de adjudicaciones	Precio* (USD/MBTU)
CUSIANA	11	1	ND

Punto entrega	Cantidad (MBTUD)	Número de adjudicaciones	Precio* (USD/MBTU)
CUSIANA	200	1	ND



Rutas de Transporte Adjudicadas

1 de agosto 2022

8 de agosto 2022

Ruta	Capacidad (KPCD)	Precio* (USD/KPC)
COGUA - SABANA_F	237	ND
CUSIANA - EL PORVENIR	833	ND
CUSIANA - OCOA	86	ND
CUSIANA - SABANA_F	354	ND
EL PORVENIR - LA BELLEZA	817	ND
LA BELLEZA - COGUA	150	ND
SEBASTOPOL - VASCONIA	495	ND
VASCONIA - LA BELLEZA	806	ND
VASCONIA - MARIQUITA	572	ND

Ruta	Capacidad (KPCD)	Precio* (USD/KPC)
VASCONIA - MARIQUITA	221	ND
VASCONIA - LA BELLEZA	804	ND
SEBASTOPOL - VASCONIA	169	ND
LA BELLEZA - COGUA	302	ND
EL PORVENIR - LA BELLEZA	820	ND
CUSIANA - SABANA_F	782	0,41
CUSIANA - OCOA	86	ND
CUSIANA - EL PORVENIR	823	ND
COGUA - SABANA_F	389	ND



Capacidad de transporte*

Variación en el número de adjudicaciones

11 %



Variación en las cantidades adjudicadas

1 %



*Cálculo realizado comparando el promedio del día anterior con el mismo día de la semana anterior

* Precios promedio ponderados por cantidad adjudicada.
ND: No disponible por tratarse de una única adjudicación.