

AL DÍA CON EL GESTOR

5 de agosto 2022

ENERGÍA TOMADA DEL SISTEMA NACIONAL DE TRANSPORTE

28 de julio de 2022

1.100 GBTUD



-9,1 %

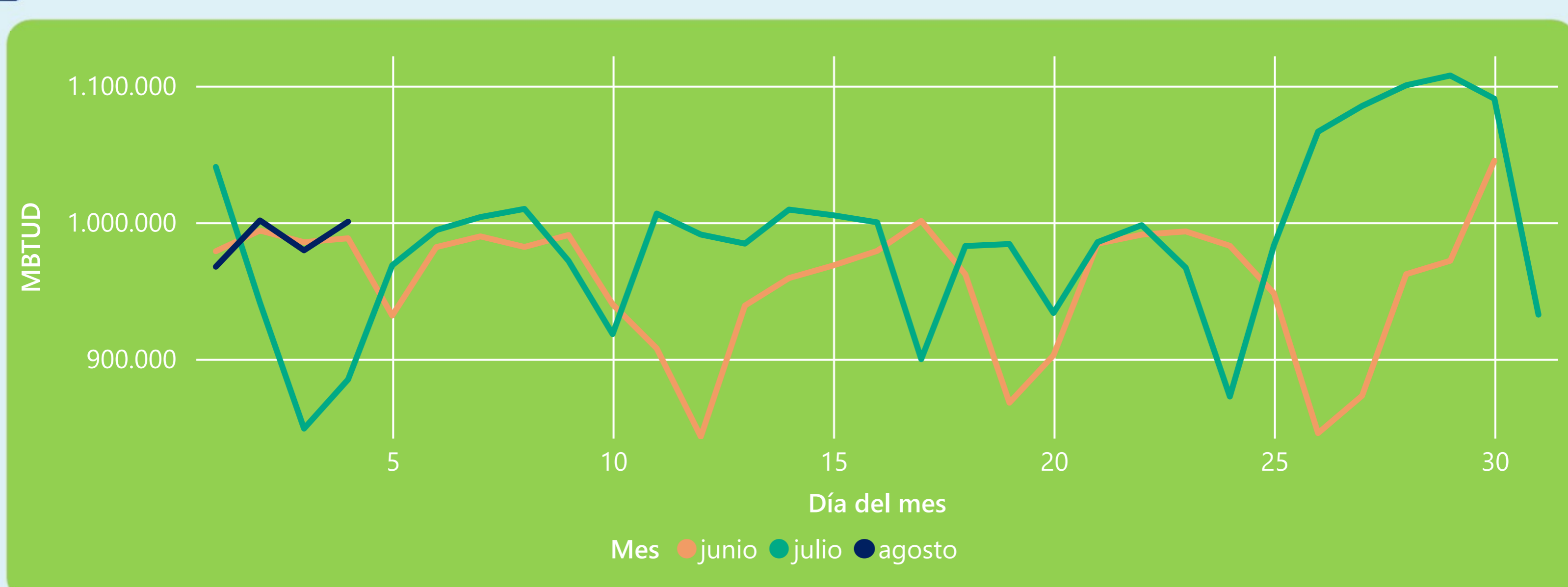
4 de agosto 2022

1.000 GBTUD

Se registra una reducción de la cantidad de energía tomada en un -9,08%, respecto al jueves de la semana pasada.

*Cálculo realizado comparando el promedio del día anterior con el mismo día de la semana anterior

ENERGÍA TOMADA DEL SISTEMA NACIONAL DE TRANSPORTE



La energía tomada aumentó un 13,06% respecto al mes de Julio.

La energía tomada aumentó un 1,23% respecto al mes de Junio.

INFORMACIÓN OPERATIVA POR SISTEMA

3 de agosto 2022

Energía inyectada

Energía tomada

Costa

326

338

Interior

634

641

Total

960

979

4 de agosto 2022

Energía inyectada

Energía tomada

Costa

333

353

Interior

634

647

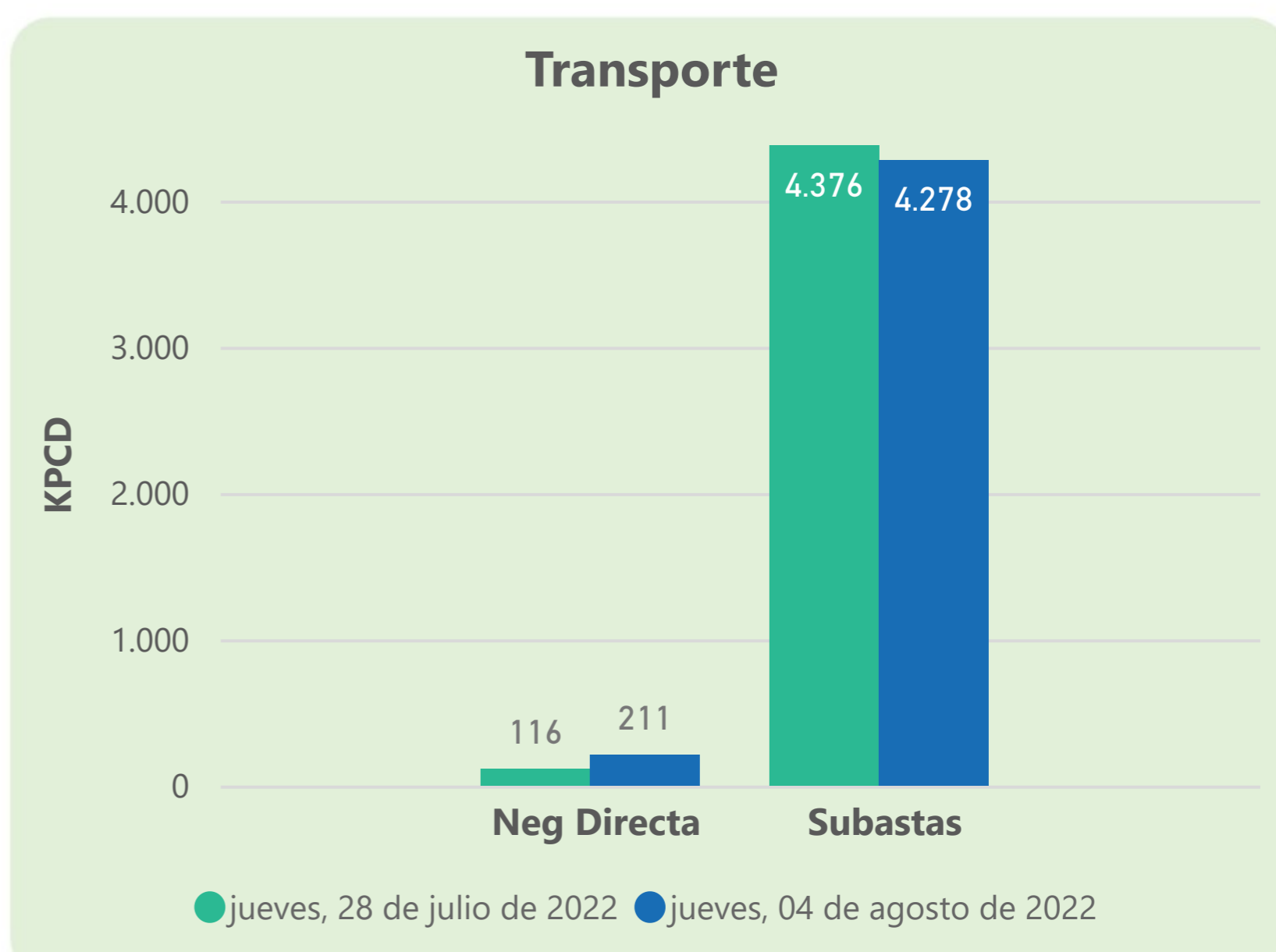
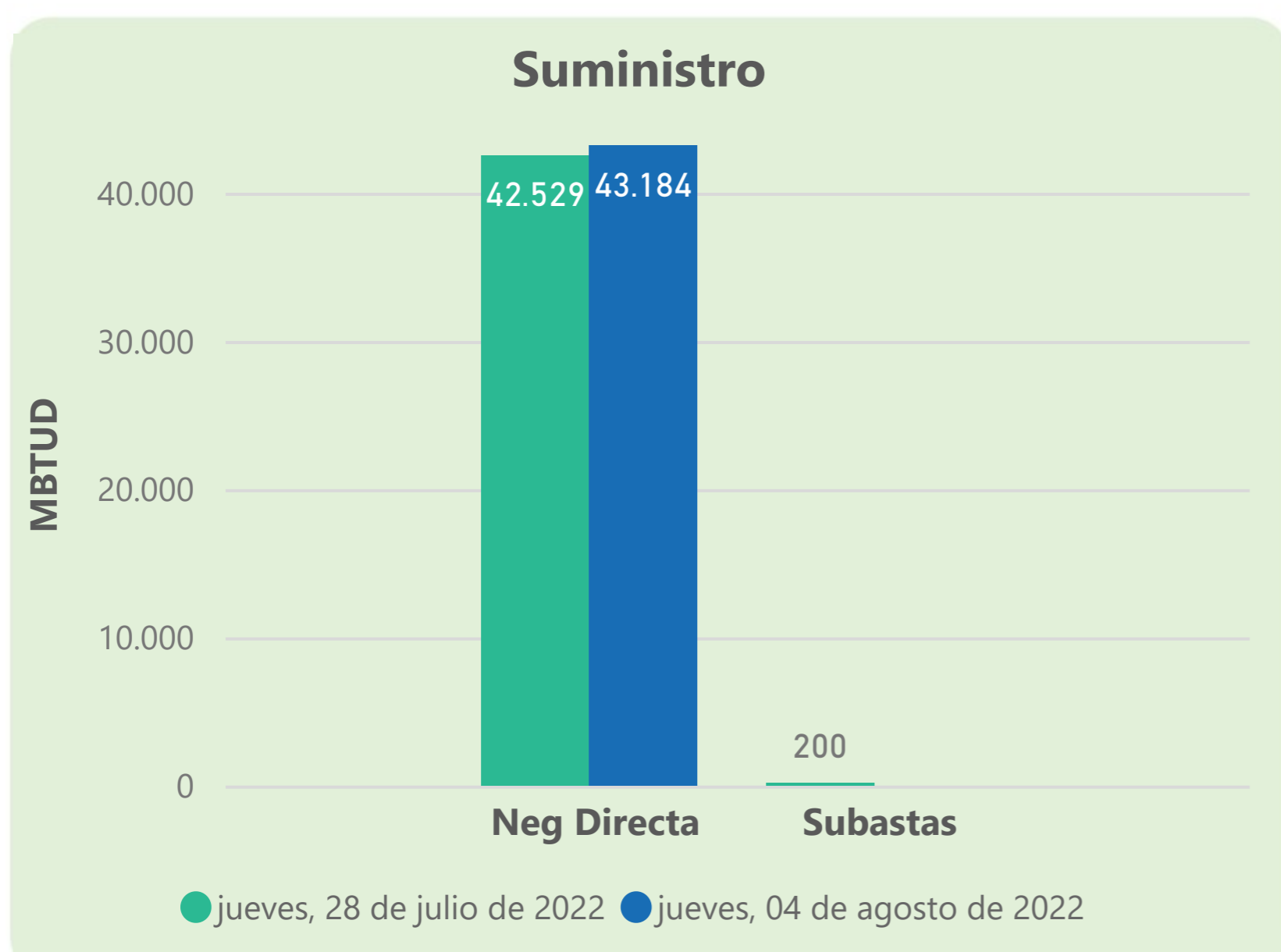
Total

967

1000

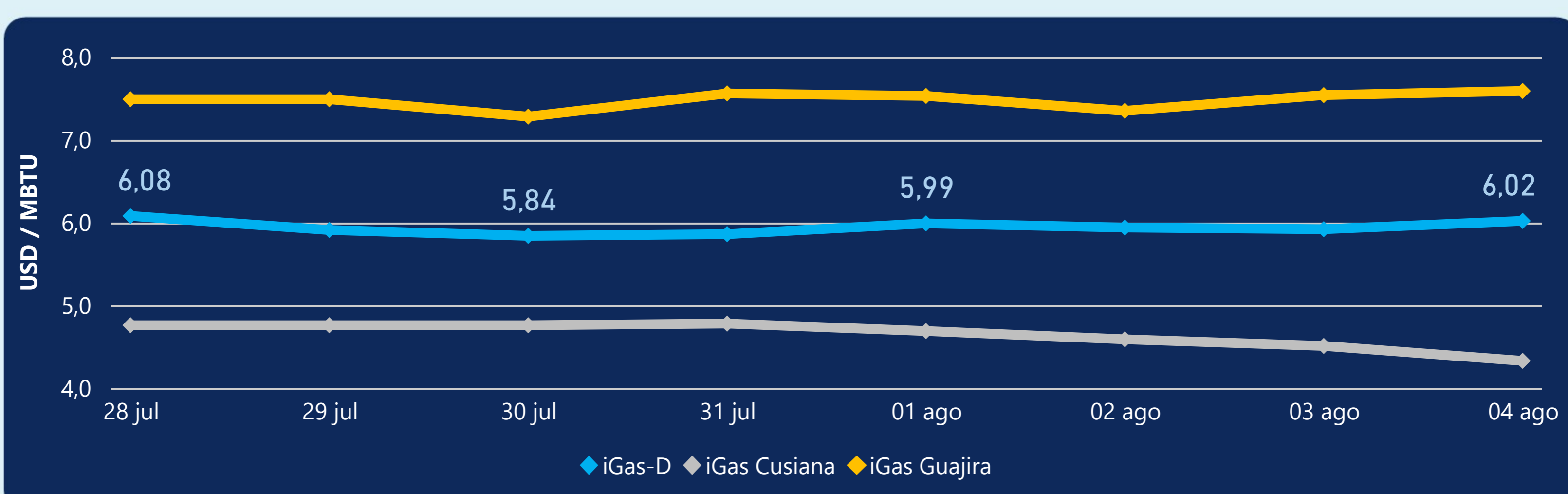
Las posibles diferencias presentadas entre el total de energía inyectada y total de entregas a usuarios finales puede ser ocasionada por almacenamientos en el sistema de transporte (empaquetamientos), pérdidas y consumos no reportados.

MERCADO SECUNDARIO



Se registraron contratos de suministro, realizados en negociación directa por 43184 MBTud. Por capacidad de transporte se registraron contratos, realizados en negociación directa por 211 Kpcd y en subastas por 4278 Kpcd. En total la capacidad de transporte registrada fue de 4489 Kpcd.

ÍNDICE DE PRECIOS



El índice i-Gas presenta un incremento del 1,69%, alcanzando un valor de 6,02 USD/MBtu. El índice de precios para entrega en la Guajira presenta un incremento del 0,66%, alcanzando un valor de 7,59 USD/MBtu. El índice de precios para entrega en Cusiana presenta una reducción del -3,99%, alcanzando un valor de 4,33 USD/MBtu.

4 de agosto 2022

Henry Hub



8,12



LNG
Japón - Corea



44,61





COMPORTAMIENTO SUBASTA ÚSELO O VÉNDALO DE CORTO PLAZO



Suministro de Gas Natural*

Variación en el número de adjudicaciones

0%

Variación en las cantidades adjudicadas

1718%



*Cálculo realizado comparando el promedio del último y penúltimo día adjudicado



Puntos de Entrega Adjudicados

13 de julio de 2022

28 de julio de 2022

Punto entrega	Cantidad (MBTUD)	Número de adjudicaciones	Precio* (USD/MBTU)
CUSIANA	11	1	ND

Punto entrega	Cantidad (MBTUD)	Número de adjudicaciones	Precio* (USD/MBTU)
CUSIANA	200	1	ND



Rutas de Transporte Adjudicadas

28 de julio 2022

4 de agosto 2022

Ruta	Capacidad (KPCD)	Precio* (USD/KPC)
COGUA - SABANA_F	604	ND
CUSIANA - EL PORVENIR	830	ND
CUSIANA - OCOA	86	ND
CUSIANA - SABANA_F	354	ND
EL PORVENIR - LA BELLEZA	820	ND
LA BELLEZA - COGUA	472	ND
VASCONIA - LA BELLEZA	805	ND
VASCONIA - MARIQUITA	570	ND

Ruta	Capacidad (KPCD)	Precio* (USD/KPC)
VASCONIA - MARIQUITA	570	ND
VASCONIA - LA BELLEZA	805	ND
SEBASTOPOL - VASCONIA	172	ND
LA BELLEZA - COGUA	350	ND
EL PORVENIR - LA BELLEZA	818	ND
CUSIANA - SABANA_F	354	ND
CUSIANA - OCOA	86	ND
CUSIANA - EL PORVENIR	835	ND
COGUA - SABANA_F	438	ND



Capacidad de transporte*

Variación en el número de adjudicaciones

13 %



Variación en las cantidades adjudicadas

-2 %



*Cálculo realizado comparando el promedio del día anterior con el mismo día de la semana anterior