

## AL DÍA CON EL GESTOR

6 de agosto 2022

### ENERGÍA TOMADA DEL SISTEMA NACIONAL DE TRANSPORTE

29 de julio de 2022

**1.107 GBTUD**



**-9,7 %**

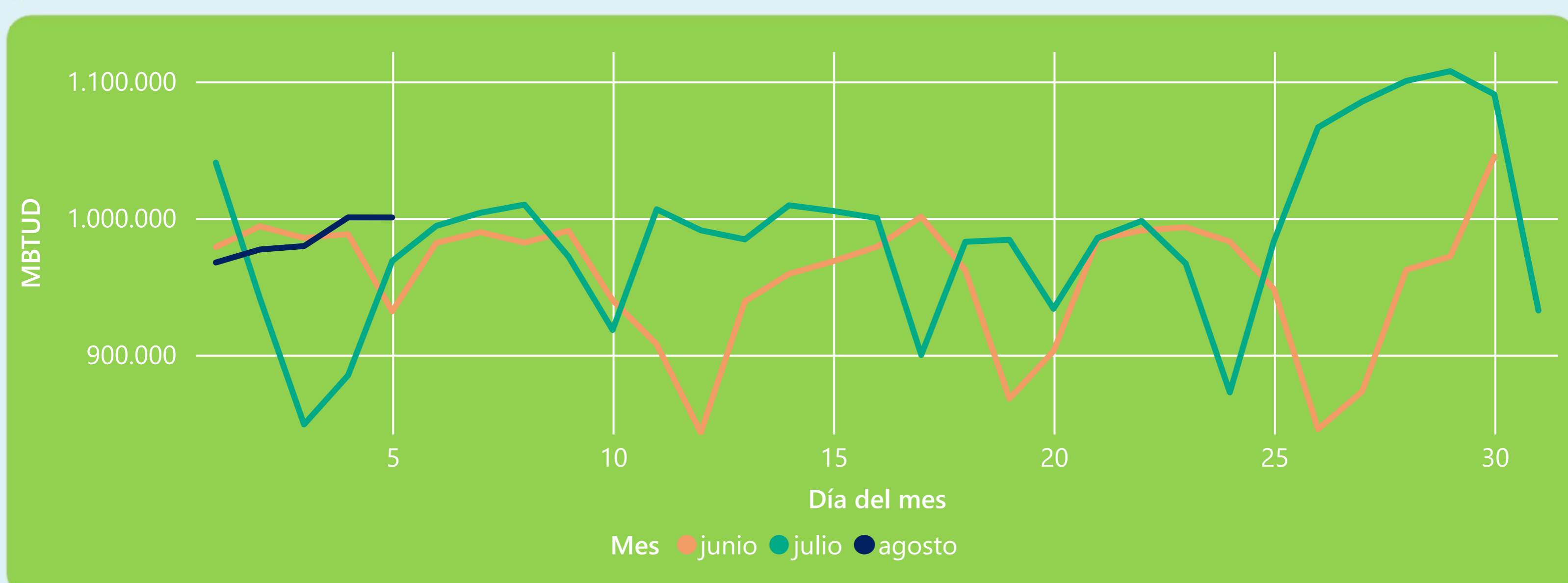
5 de agosto 2022

**1.000 GBTUD**

Se registra una reducción de la cantidad de energía tomada en un -9,67%, respecto al viernes de la semana pasada.

\*Cálculo realizado comparando el promedio del día anterior con el mismo día de la semana anterior

### ENERGÍA TOMADA DEL SISTEMA NACIONAL DE TRANSPORTE



La energía tomada aumentó un 3,3% respecto al mes de Julio.

La energía tomada aumentó un 7,38% respecto al mes de Junio.

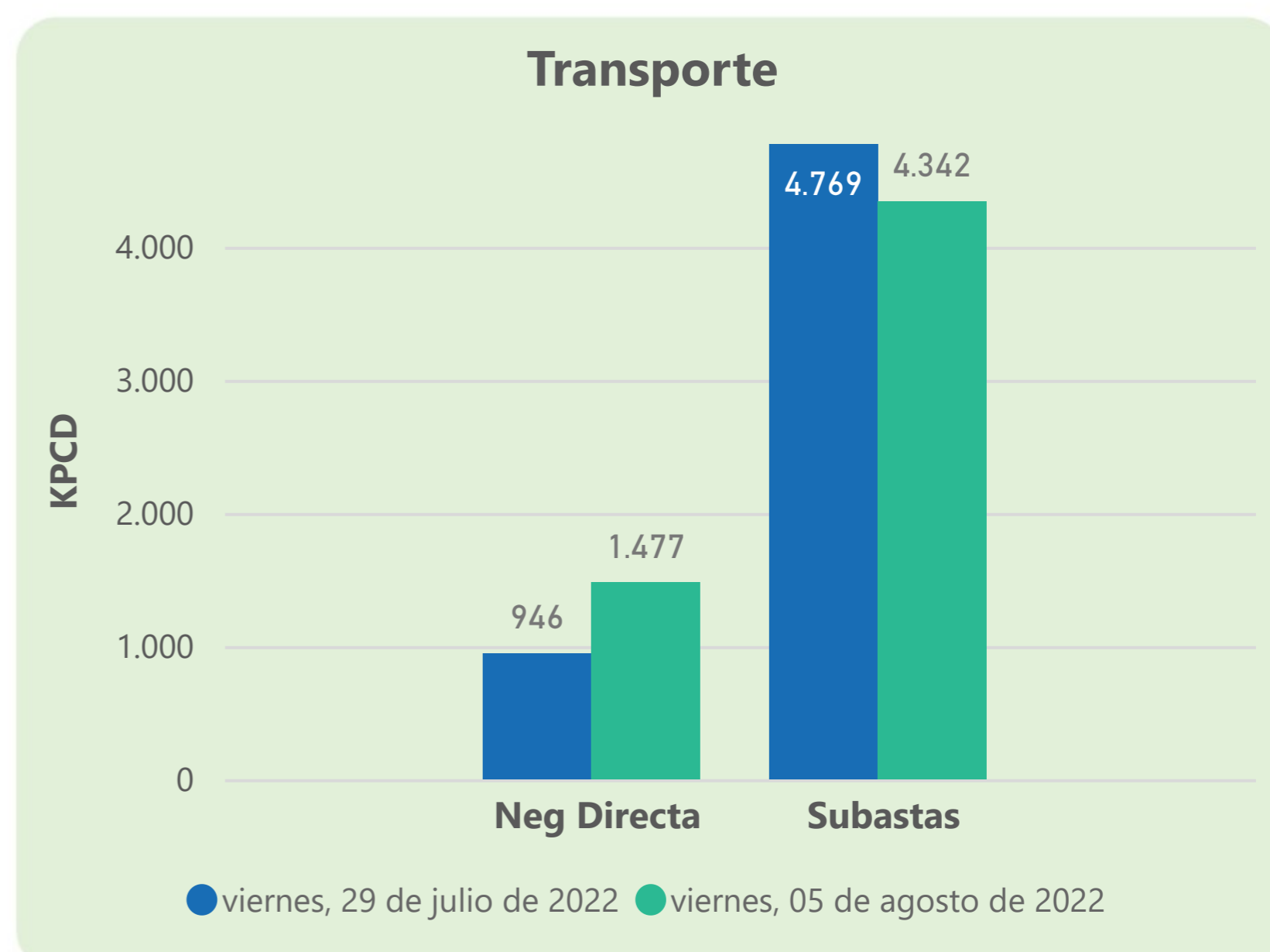
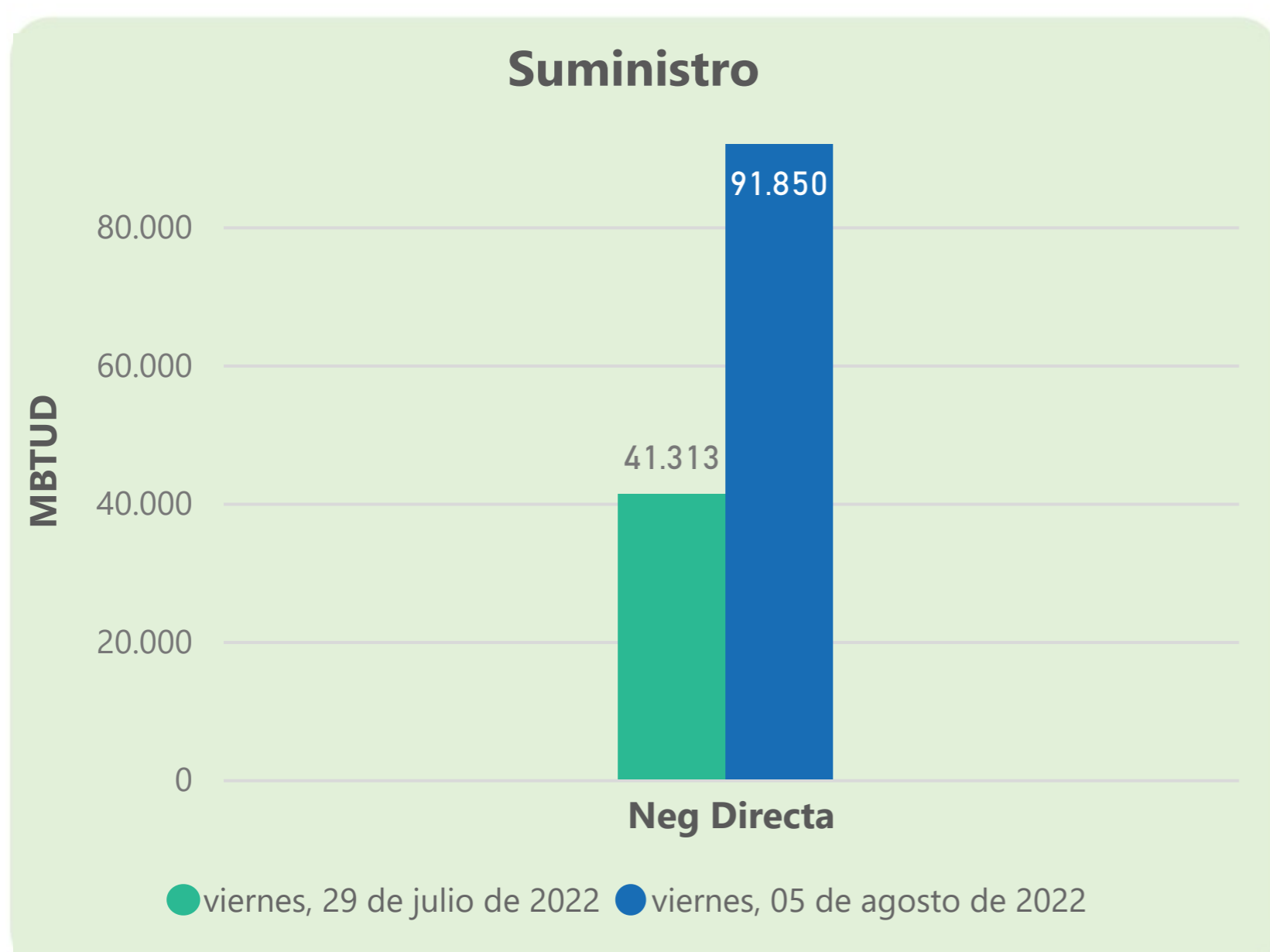
### INFORMACIÓN OPERATIVA POR SISTEMA

4 de agosto 2022	Energía inyectada	Energía tomada
Costa	333	353
Interior	634	647
<b>Total</b>	<b>967</b>	<b>1000</b>

5 de agosto 2022	Energía inyectada	Energía tomada
Costa	351	351
Interior	641	650
<b>Total</b>	<b>992</b>	<b>1000</b>

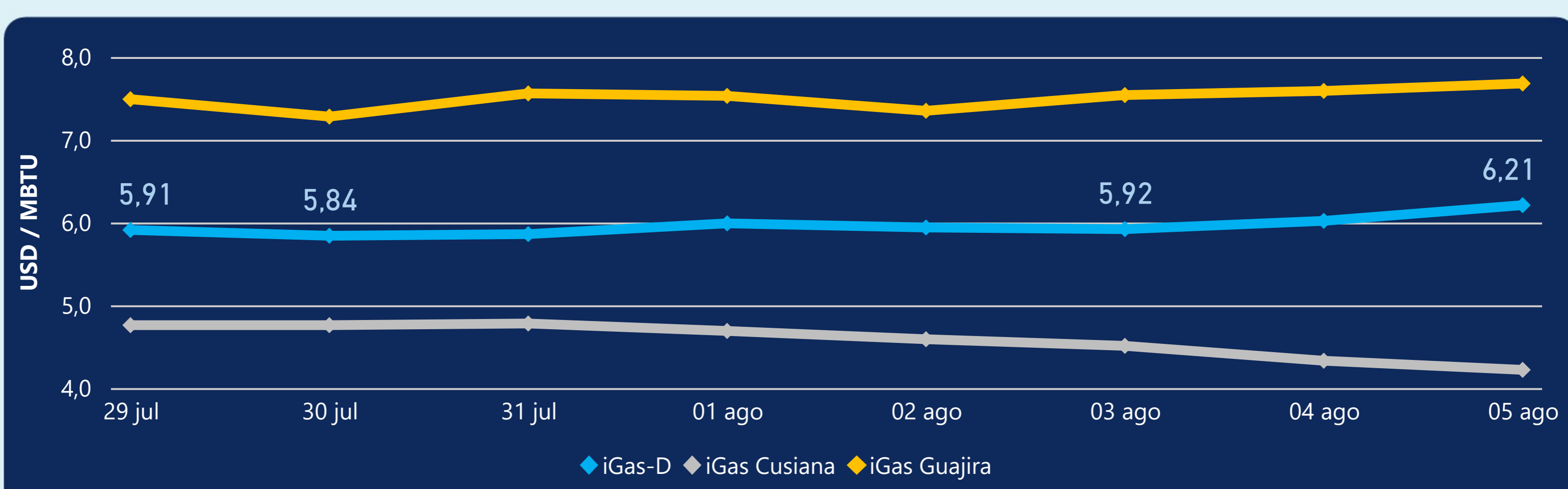
Las posibles diferencias presentadas entre el total de energía inyectada y total de entregas a usuarios finales puede ser ocasionada por almacenamientos en el sistema de transporte (empaquetamientos), pérdidas y consumos no reportados.

### MERCADO SECUNDARIO



Se registraron contratos de suministro, realizados en negociación directa por 91850 MBtud. Por capacidad de transporte se registraron contratos, realizados en negociación directa por 1477 Kpcd y en subastas por 4342 Kpcd. En total la capacidad de transporte registrada fue de 5819 Kpcd.

### ÍNDICE DE PRECIOS



El índice i-Gas presenta un incremento del 3,16%, alcanzando un valor de 6,21 USD/MBtu. El índice de precios para entrega en la Guajira presenta un incremento del 1,19%, alcanzando un valor de 7,68 USD/MBtu. El índice de precios para entrega en Cusiana presenta una reducción del -2,54%, alcanzando un valor de 4,22 USD/MBtu.

5 de agosto 2022



Henry Hub

**8,12**



LNG  
Japón - Corea

**44,61**





## COMPORTAMIENTO SUBASTA ÚSELO O VÉNDALO DE CORTO PLAZO



### Suministro de Gas Natural\*

Variación en el número de adjudicaciones

**0%**

Variación en las cantidades adjudicadas

**1718%**



\*Cálculo realizado comparando el promedio del último y penúltimo día adjudicado



### Puntos de Entrega Adjudicados

13 de julio de 2022

28 de julio de 2022

Punto entrega	Cantidad (MBTUD)	Número de adjudicaciones	Precio* (USD/MBTU)
CUSIANA	11	1	ND

Punto entrega	Cantidad (MBTUD)	Número de adjudicaciones	Precio* (USD/MBTU)
CUSIANA	200	1	ND



### Rutas de Transporte Adjudicadas

29 de julio 2022

5 de agosto 2022

Ruta	Capacidad (KPCD)	Precio* (USD/KPC)
COGUA - SABANA_F	605	ND
CUSIANA - EL PORVENIR	835	ND
CUSIANA - OCOA	86	ND
CUSIANA - SABANA_F	354	ND
EL PORVENIR - LA BELLEZA	825	ND
LA BELLEZA - COGUA	474	ND
VASCONIA - LA BELLEZA	805	ND
VASCONIA - MARIQUITA	1.005	ND

Ruta	Capacidad (KPCD)	Precio* (USD/KPC)
VASCONIA - MARIQUITA	719	ND
VASCONIA - LA BELLEZA	805	ND
SEBASTOPOL - VASCONIA	170	ND
LA BELLEZA - COGUA	330	ND
EL PORVENIR - LA BELLEZA	813	ND
CUSIANA - SABANA_F	787	0,41
CUSIANA - OCOA	86	ND
CUSIANA - EL PORVENIR	815	ND
COGUA - SABANA_F	418	ND



### Capacidad de transporte\*

Variación en el número de adjudicaciones

**25 %**



Variación en las cantidades adjudicadas

**-1 %**



\*Cálculo realizado comparando el promedio del día anterior con el mismo día de la semana anterior

\* Precios promedio ponderados por cantidad adjudicada.  
ND: No disponible por tratarse de una única adjudicación.