

AL DÍA CON EL GESTOR

7 de agosto 2022

ENERGÍA TOMADA DEL SISTEMA NACIONAL DE TRANSPORTE

30 de julio de 2022

1.090 GBTUD



-11,5 %

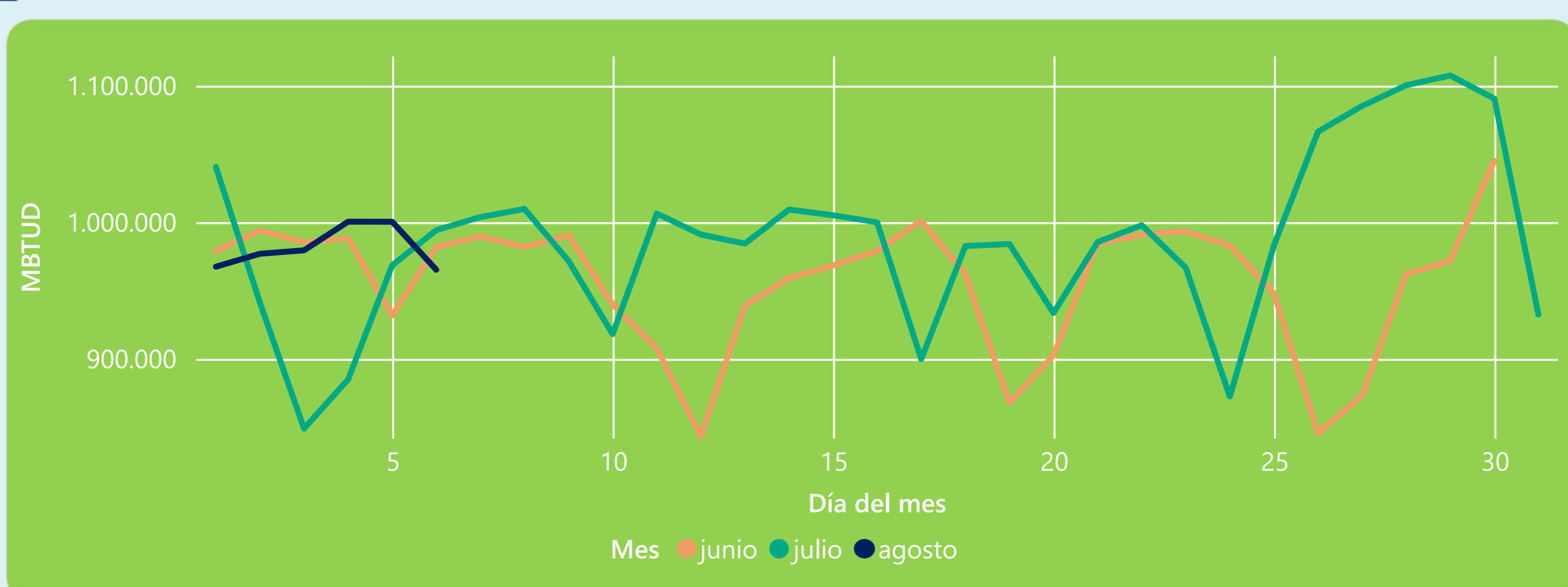
6 de agosto 2022

965 GBTUD

Se registra una reducción de la cantidad de energía tomada en un -11,49%, respecto al sábado de la semana pasada.

*Cálculo realizado comparando el promedio del día anterior con el mismo día de la semana anterior

ENERGÍA TOMADA DEL SISTEMA NACIONAL DE TRANSPORTE



La energía tomada se redujo un -2,92% respecto al mes de Julio.

La energía tomada se redujo un -1,69% respecto al mes de Junio.

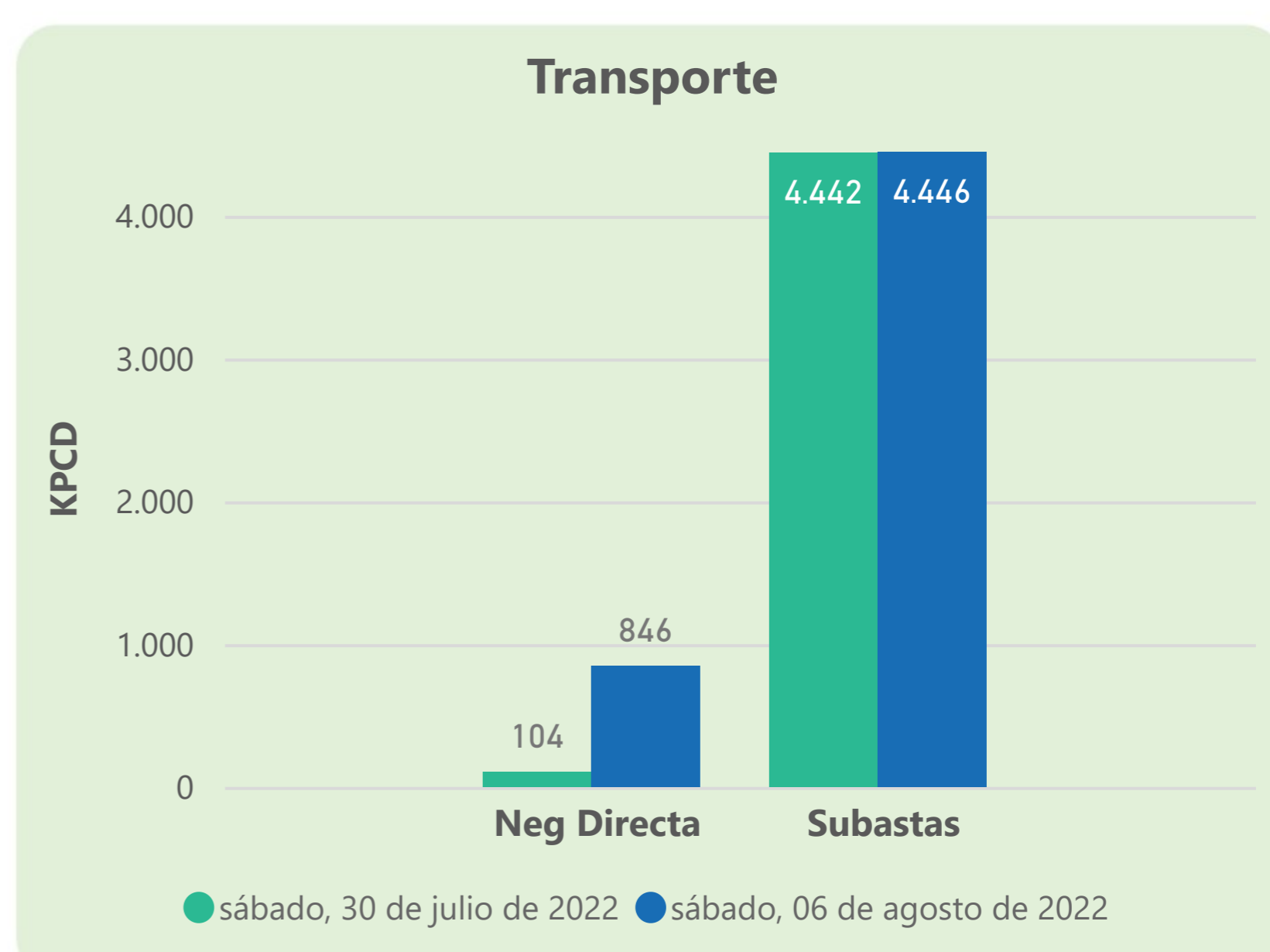
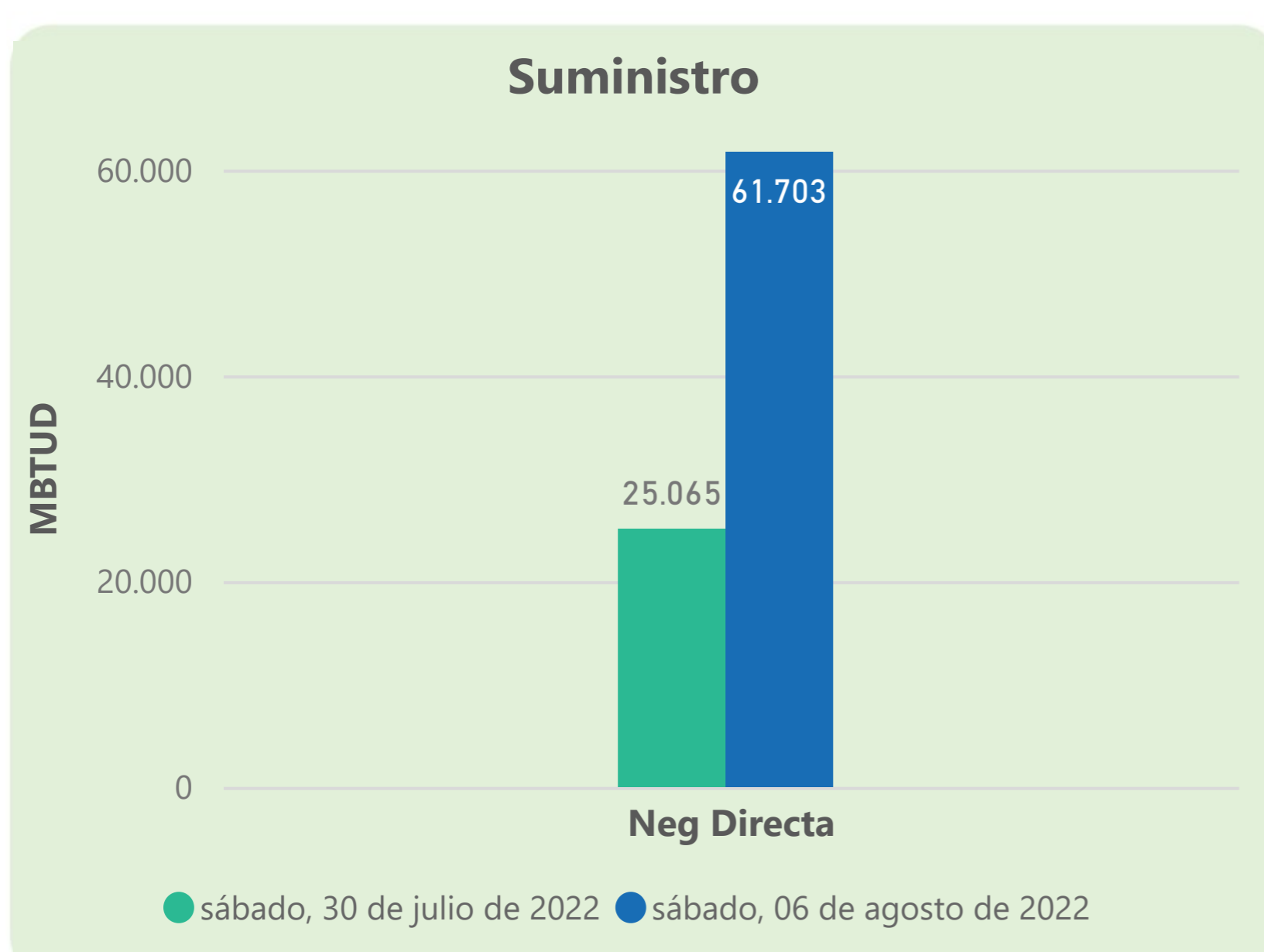
INFORMACIÓN OPERATIVA POR SISTEMA

5 de agosto 2022	Energía inyectada	Energía tomada
Costa	351	351
Interior	641	650
Total	992	1000

6 de agosto 2022	Energía inyectada	Energía tomada
Costa	352	337
Interior	630	628
Total	982	965

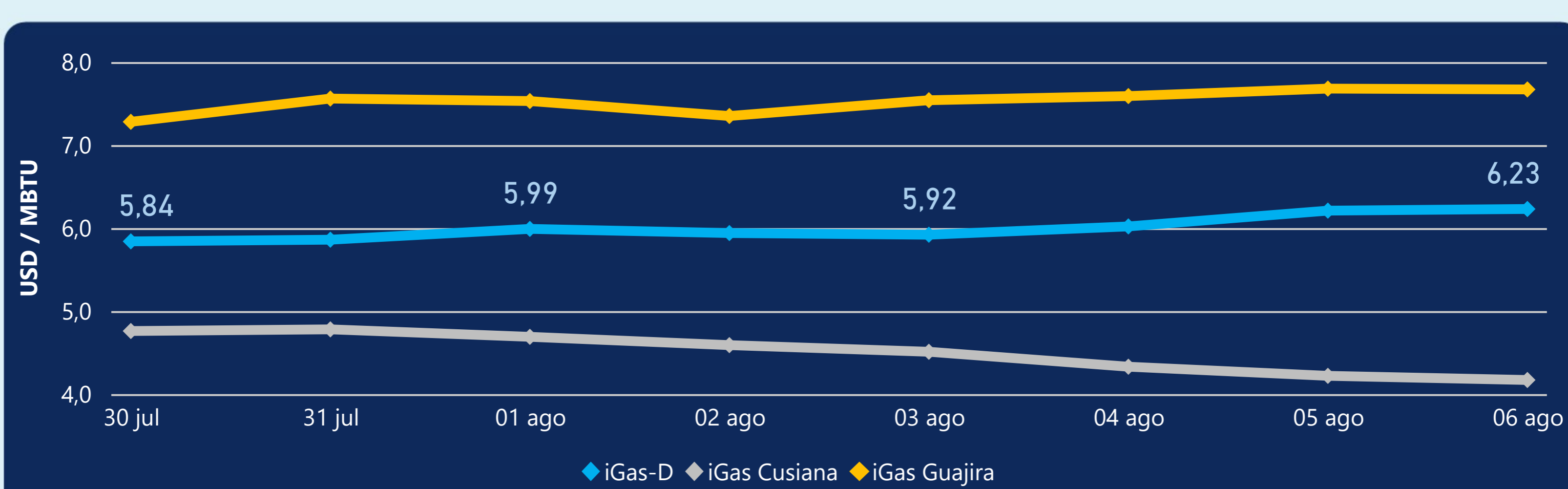
Las posibles diferencias presentadas entre el total de energía inyectada y total de entregas a usuarios finales puede ser ocasionada por almacenamientos en el sistema de transporte (empaquetamientos), pérdidas y consumos no reportados.

MERCADO SECUNDARIO



Se registraron contratos de suministro, realizados en negociación directa por 61703 MBTud. Por capacidad de transporte se registraron contratos, realizados en negociación directa por 846 Kpcd y en subastas por 4446 Kpcd. En total la capacidad de transporte registrada fue de 5292 Kpcd.

ÍNDICE DE PRECIOS



El índice i-Gas presenta un incremento del 0,32%, alcanzando un valor de 6,23 USD/MBtu. El índice de precios para entrega en la Guajira presenta una reducción del -0,13%, alcanzando un valor de 7,67 USD/MBtu. El índice de precios para entrega en Cusiana presenta una reducción del -1,18%, alcanzando un valor de 4,17 USD/MBtu.

6 de agosto 2022

Henry Hub



8,01



LNG
Japón - Corea



44,66





COMPORTAMIENTO SUBASTA ÚSELO O VÉNDALO DE CORTO PLAZO



Suministro de Gas Natural*

Variación en el número de adjudicaciones

0%

Variación en las cantidades adjudicadas

1718%



*Cálculo realizado comparando el promedio del último y penúltimo día adjudicado



Puntos de Entrega Adjudicados

13 de julio de 2022

28 de julio de 2022

Punto entrega	Cantidad (MBTUD)	Número de adjudicaciones	Precio* (USD/MBTU)
CUSIANA	11	1	ND

Punto entrega	Cantidad (MBTUD)	Número de adjudicaciones	Precio* (USD/MBTU)
CUSIANA	200	1	ND



Rutas de Transporte Adjudicadas

30 de julio 2022

6 de agosto 2022

Ruta	Capacidad (KPCD)	Precio* (USD/KPC)
COGUA - SABANA_F	587	ND
CUSIANA - EL PORVENIR	826	ND
CUSIANA - OCOA	86	ND
CUSIANA - SABANA_F	354	ND
EL PORVENIR - LA BELLEZA	816	ND
LA BELLEZA - COGUA	456	ND
VASCONIA - LA BELLEZA	804	ND
VASCONIA - MARIQUITA	664	ND

Ruta	Capacidad (KPCD)	Precio* (USD/KPC)
VASCONIA - MARIQUITA	1.012	ND
VASCONIA - LA BELLEZA	805	ND
SEBASTOPOL - VASCONIA	172	ND
LA BELLEZA - COGUA	257	ND
EL PORVENIR - LA BELLEZA	821	ND
CUSIANA - SABANA_F	354	ND
CUSIANA - OCOA	86	ND
CUSIANA - EL PORVENIR	823	ND
COGUA - SABANA_F	345	ND



Capacidad de transporte*

Variación en el número de adjudicaciones

13 %



Variación en las cantidades adjudicadas

2 %



*Cálculo realizado comparando el promedio del día anterior con el mismo día de la semana anterior

* Precios promedio ponderados por cantidad adjudicada.
ND: No disponible por tratarse de una única adjudicación.