

AL DÍA CON EL GESTOR

20 de agosto 2022

ENERGÍA TOMADA DEL SISTEMA NACIONAL DE TRANSPORTE

12 de agosto de 2022

994 GBTUD



-2,1 %

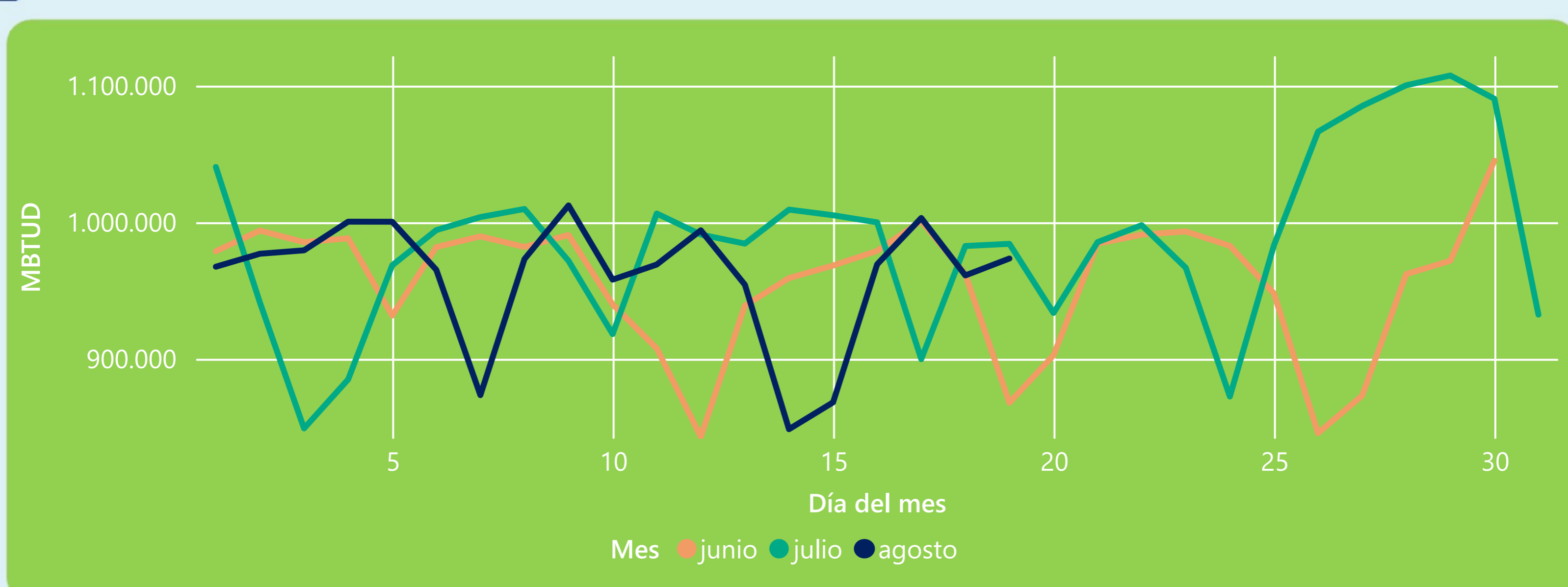
19 de agosto 2022

973 GBTUD

Se registra una reducción de la cantidad de energía tomada en un -2,08%, respecto al viernes de la semana pasada.

*Cálculo realizado comparando el promedio del día anterior con el mismo día de la semana anterior

ENERGÍA TOMADA DEL SISTEMA NACIONAL DE TRANSPORTE



La energía tomada se redujo un -1,09% respecto al mes de Julio.

La energía tomada aumentó un 12,17% respecto al mes de Junio.

INFORMACIÓN OPERATIVA POR SISTEMA

18 de agosto 2022

Energía inyectada

Energía tomada

Costa

341

341

Interior

630

620

Total

972

961

19 de agosto 2022

Energía inyectada

Energía tomada

Costa

345

345

Interior

628

629

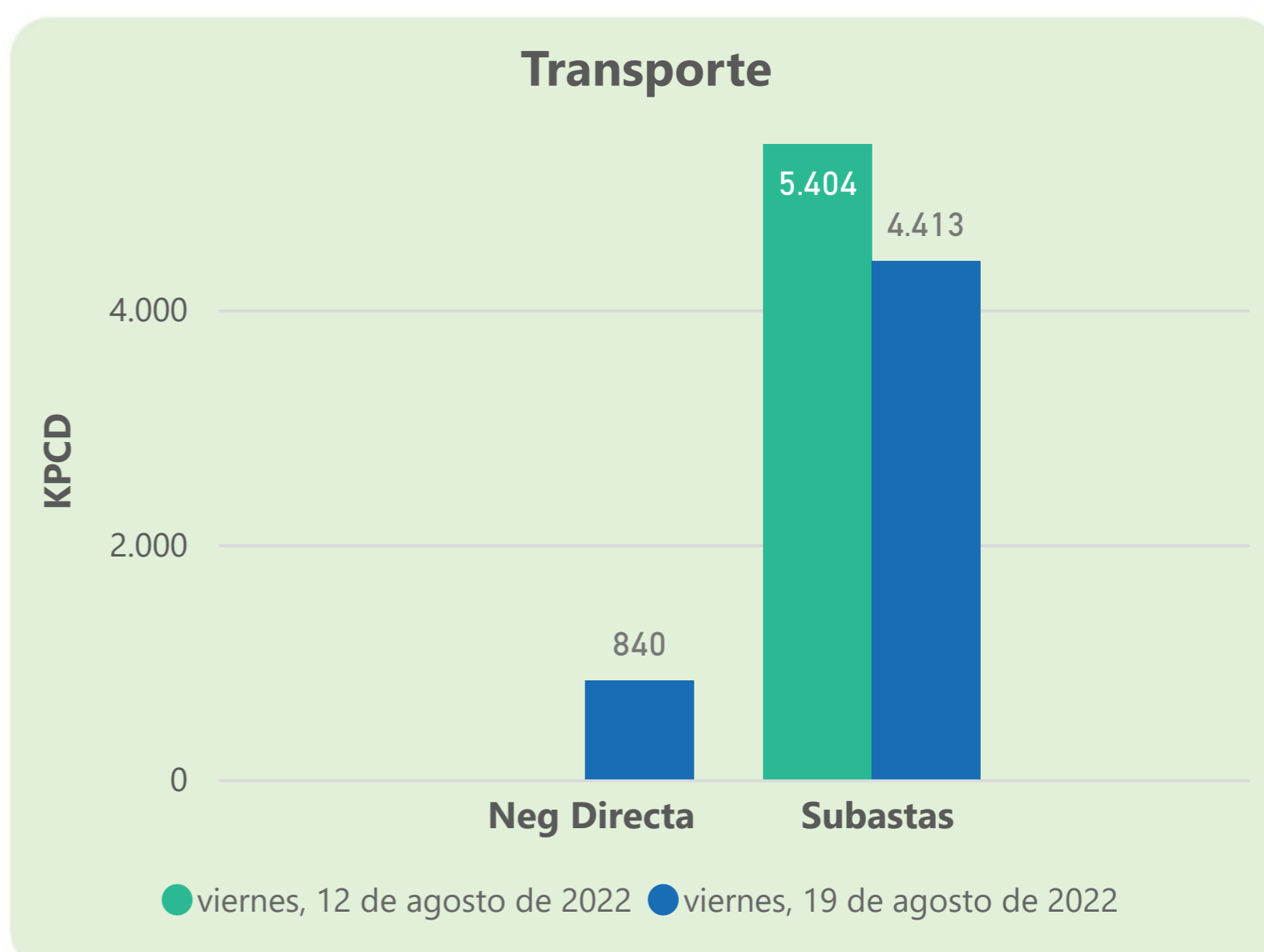
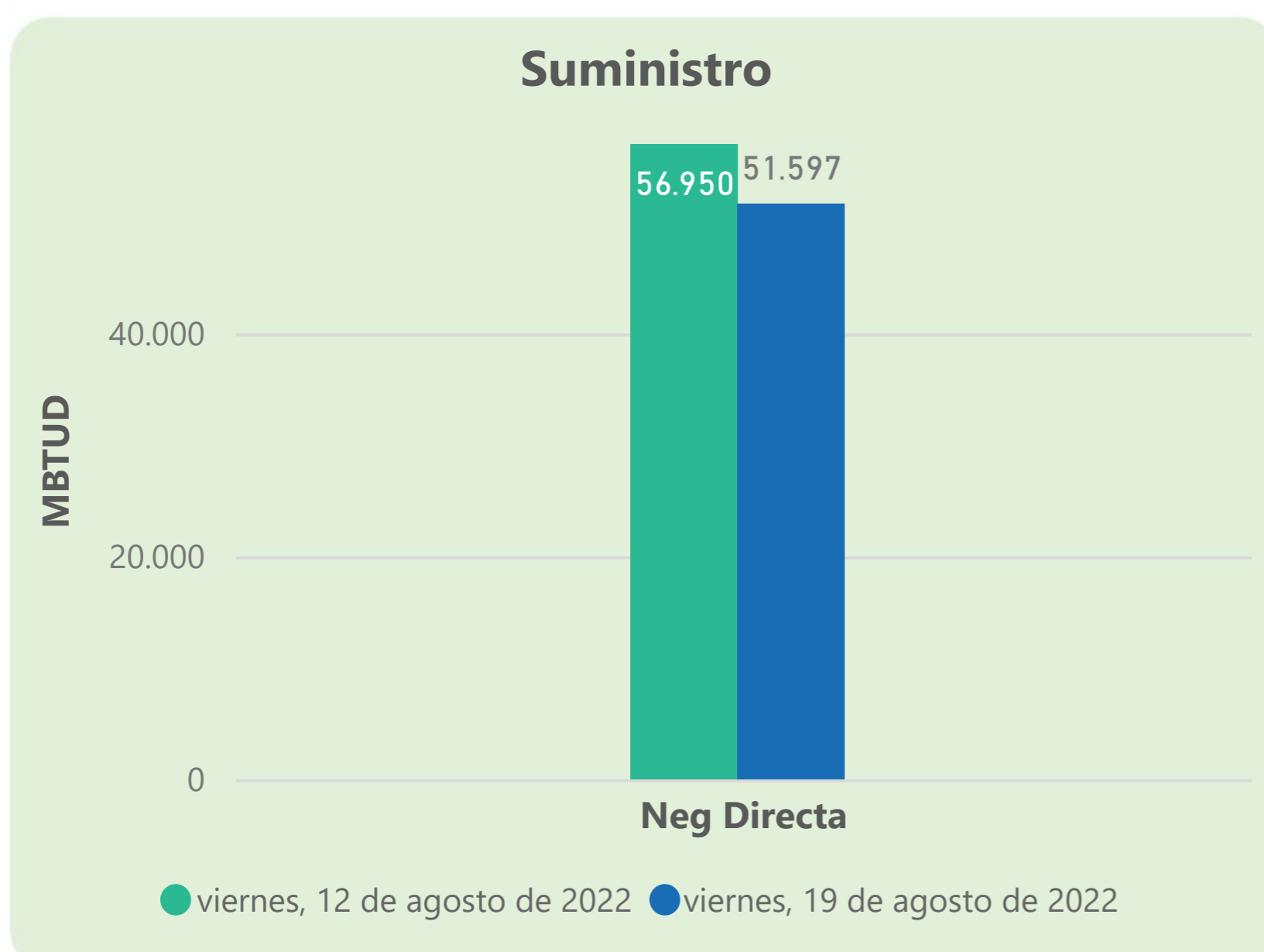
Total

973

973

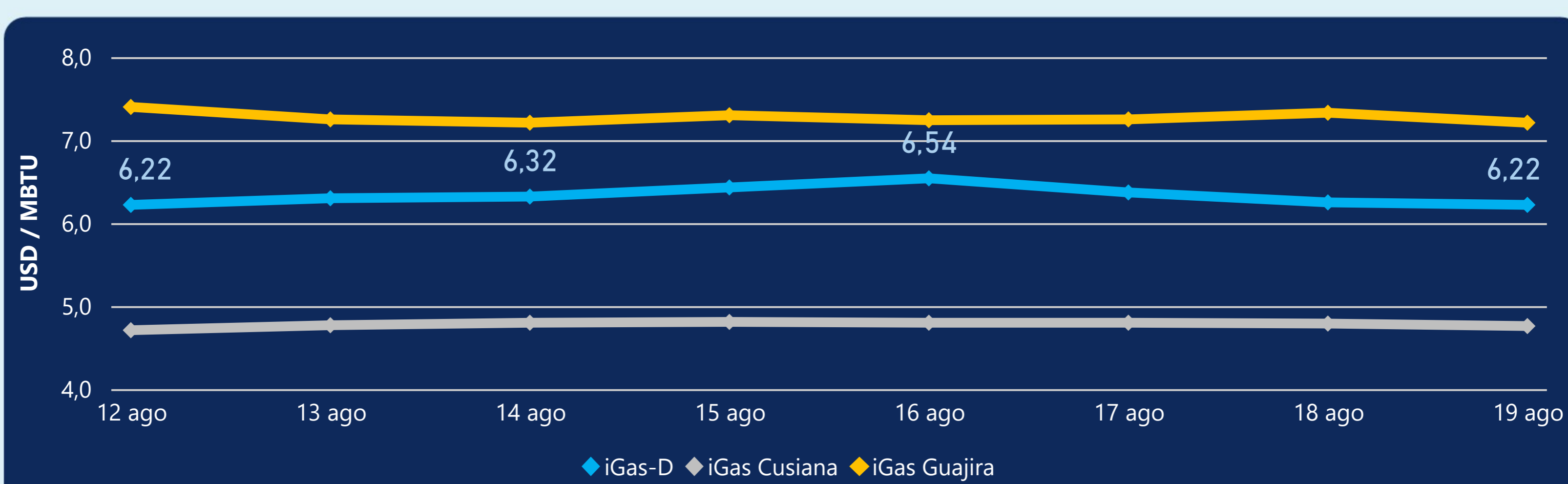
Las posibles diferencias presentadas entre el total de energía inyectada y total de entregas a usuarios finales puede ser ocasionada por almacenamientos en el sistema de transporte (empaquetamientos), pérdidas y consumos no reportados.

MERCADO SECUNDARIO



Se registraron contratos de suministro, realizados en negociación directa por 51597 MBtud. Por capacidad de transporte se registraron contratos, realizados en negociación directa por 840 Kpcd y en subastas por 4413 Kpcd. En total la capacidad de transporte registrada fue de 5253 Kpcd.

ÍNDICE DE PRECIOS



El índice i-Gas presenta una reducción del -0,48%, alcanzando un valor de 6,22 USD/MBtu. El índice de precios para entrega en la Guajira presenta una reducción del -1,64%, alcanzando un valor de 7,21 USD/MBtu. El índice de precios para entrega en Cusiana presenta una reducción del -0,63%, alcanzando un valor de 4,76 USD/MBtu.

19 de agosto 2022

Henry Hub



9,19

USD/MMBtu

LNG
Japón - Corea



57,60

USD/MMBtu



COMPORTAMIENTO SUBASTA ÚSELO O VÉNDALO DE CORTO PLAZO



Suministro de Gas Natural*

Variación en el número de adjudicaciones

0%

Variación en las cantidades adjudicadas

1718%



*Cálculo realizado comparando el promedio del último y penúltimo día adjudicado



Puntos de Entrega Adjudicados

13 de julio de 2022

28 de julio de 2022

Punto entrega	Cantidad (MBTUD)	Número de adjudicaciones	Precio* (USD/MBTU)
CUSIANA	11	1	ND

Punto entrega	Cantidad (MBTUD)	Número de adjudicaciones	Precio* (USD/MBTU)
CUSIANA	200	1	ND



Rutas de Transporte Adjudicadas

12 de agosto 2022

19 de agosto 2022

Ruta	Capacidad (KPCD)	Precio* (USD/KPC)
COGUA - SABANA_F	334	ND
CUSIANA - EL PORVENIR	862	ND
CUSIANA - OCOA	363	ND
CUSIANA - SABANA_F	985	ND
EL PORVENIR - LA BELLEZA	844	ND
LA BELLEZA - COGUA	246	ND
SEBASTOPOL - VASCONIA	172	ND
VASCONIA - LA BELLEZA	805	ND
VASCONIA - MARIQUITA	1.012	ND

Ruta	Capacidad (KPCD)	Precio* (USD/KPC)
VASCONIA - MARIQUITA	719	ND
VASCONIA - LA BELLEZA	804	ND
SEBASTOPOL - VASCONIA	169	ND
LA BELLEZA - COGUA	342	ND
EL PORVENIR - LA BELLEZA	821	ND
CUSIANA - SABANA_F	126	ND
CUSIANA - OCOA	350	ND
CUSIANA - EL PORVENIR	831	ND
COGUA - SABANA_F	429	ND



Capacidad de transporte*

Variación en el número de adjudicaciones

0 %

Variación en las cantidades adjudicadas

-18 %



*Cálculo realizado comparando el promedio del día anterior con el mismo día de la semana anterior

* Precios promedio ponderados por cantidad adjudicada.
ND: No disponible por tratarse de una única adjudicación.