

## AL DÍA CON EL GESTOR

21 de agosto 2022

### ENERGÍA TOMADA DEL SISTEMA NACIONAL DE TRANSPORTE

13 de agosto de 2022

**954 GBTUD**



**1,0 %**

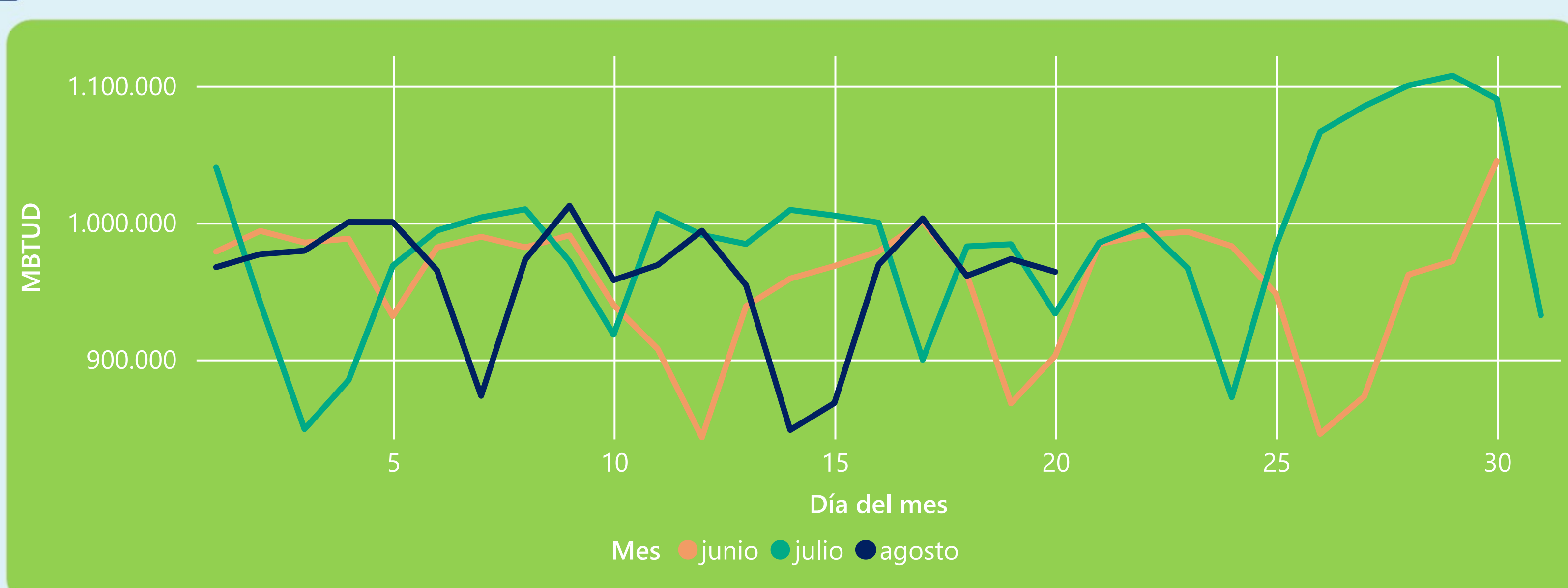
20 de agosto 2022

**964 GBTUD**

Se registra un incremento de la cantidad de energía tomada de 1,02%, respecto al sábado de la semana pasada.

\*Cálculo realizado comparando el promedio del día anterior con el mismo día de la semana anterior

### ENERGÍA TOMADA DEL SISTEMA NACIONAL DE TRANSPORTE



La energía tomada aumentó un 3,26% respecto al mes de Julio.

La energía tomada aumentó un 6,81% respecto al mes de Junio.

### INFORMACIÓN OPERATIVA POR SISTEMA

19 de agosto 2022

**Energía inyectada**

**Energía tomada**

**Costa**

345

345

**Interior**

628

629

**Total**

973

973

20 de agosto 2022

**Energía inyectada**

**Energía tomada**

**Costa**

353

347

**Interior**

616

617

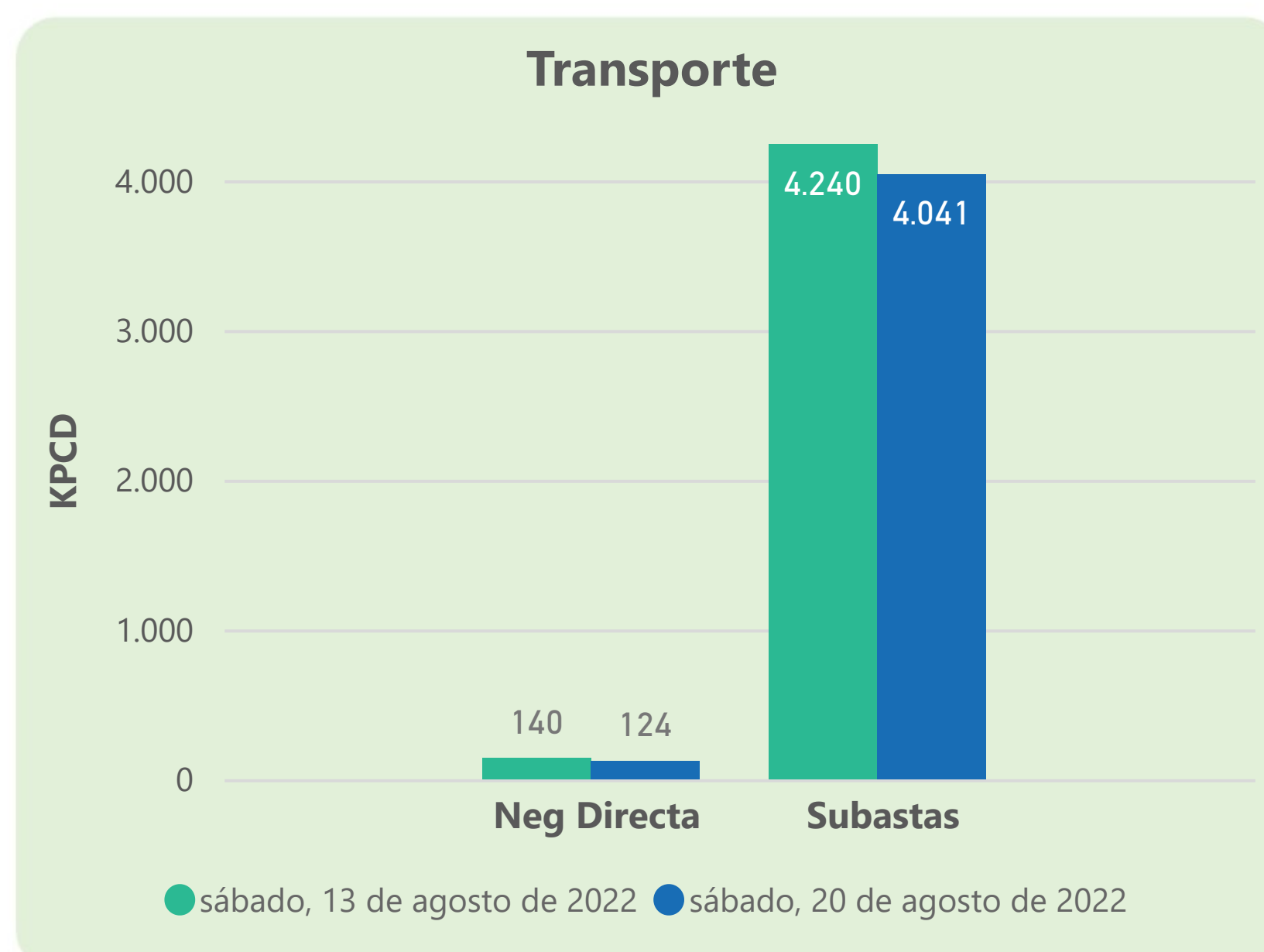
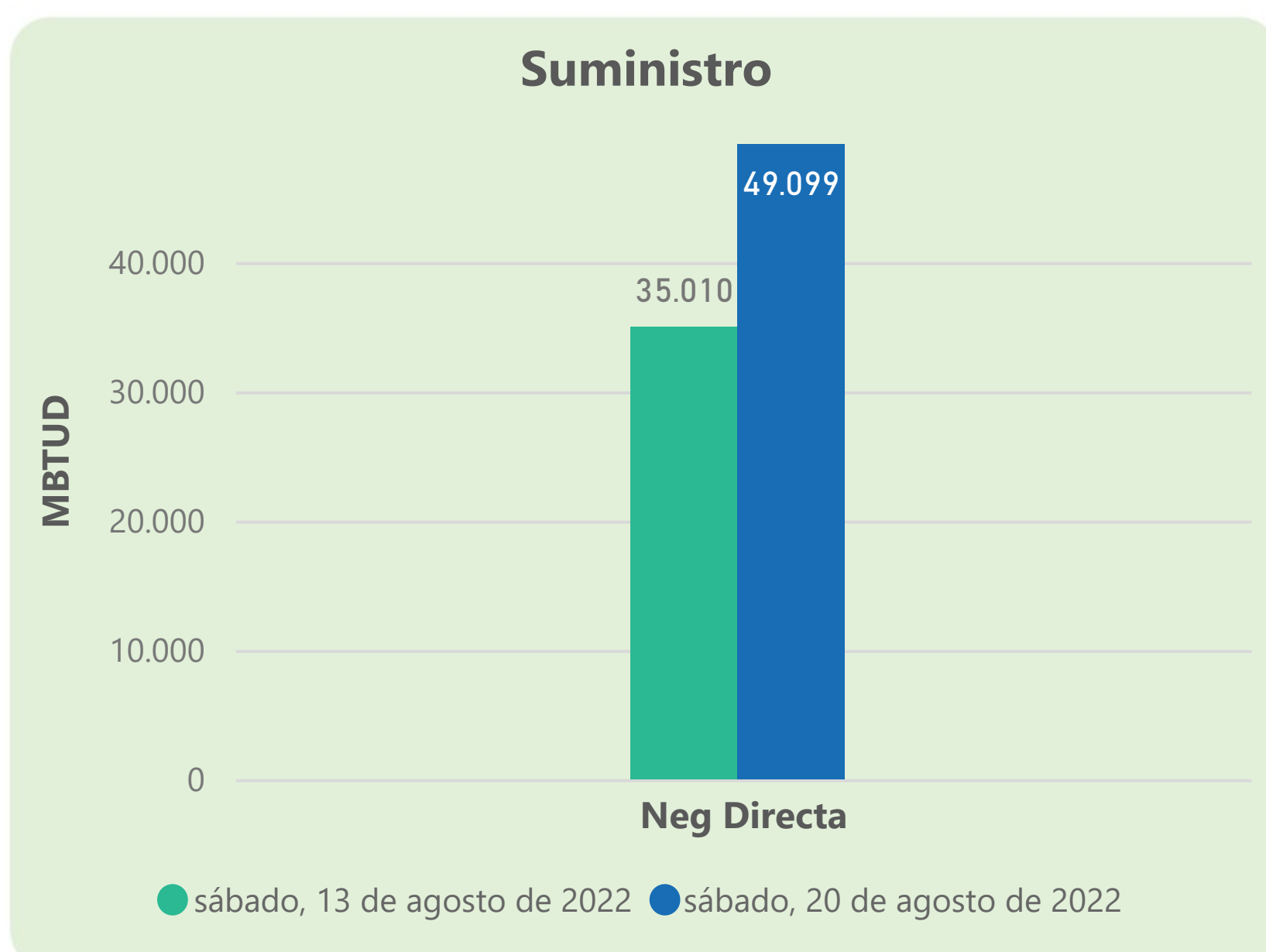
**Total**

969

964

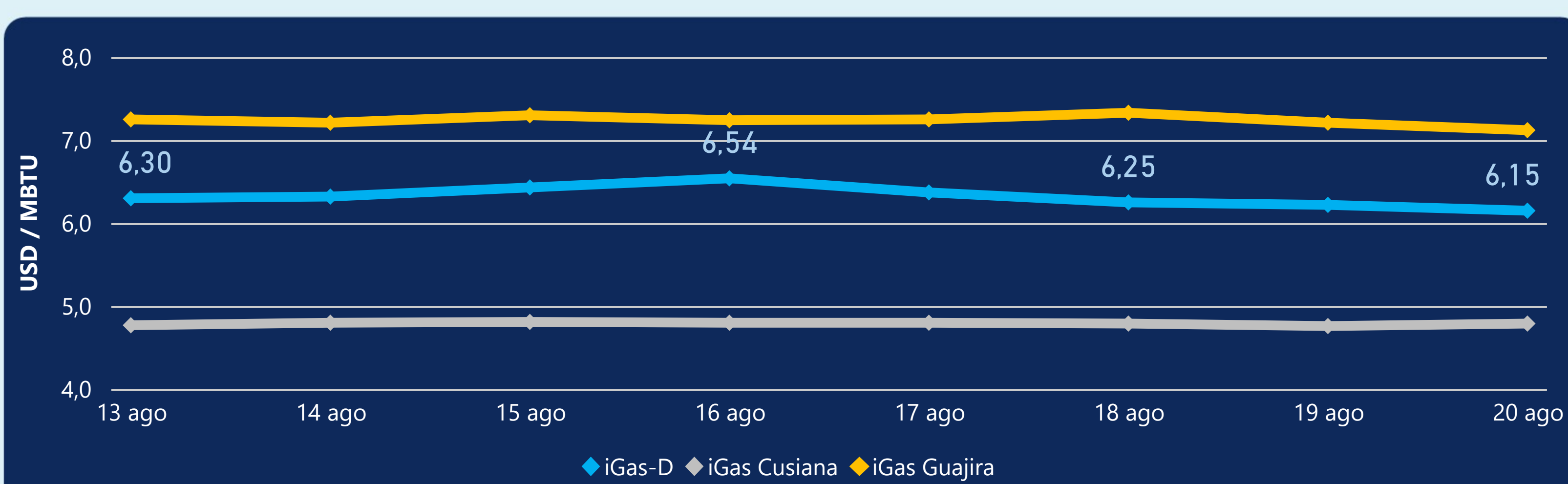
Las posibles diferencias presentadas entre el total de energía inyectada y total de entregas a usuarios finales puede ser ocasionada por almacenamientos en el sistema de transporte (empaquetamientos), pérdidas y consumos no reportados.

### MERCADO SECUNDARIO



Se registraron contratos de suministro, realizados en negociación directa por 49099 MBTud. Por capacidad de transporte se registraron contratos, realizados en negociación directa por 124 Kpcd y en subastas por 4041 Kpcd. En total la capacidad de transporte registrada fue de 4165 Kpcd.

### ÍNDICE DE PRECIOS



El índice i-Gas presenta una reducción del -1,13%, alcanzando un valor de 6,15 USD/MBtu. El índice de precios para entrega en la Guajira presenta una reducción del -1,25%, alcanzando un valor de 7,12 USD/MBtu. El índice de precios para entrega en Cusiana presenta un incremento del 0,63%, alcanzando un valor de 4,79 USD/MBtu.

20 de agosto 2022



Henry Hub

**9,19**

USD/MMBtu



LNG  
Japón - Corea

**57,60**

USD/MMBtu





## COMPORTAMIENTO SUBASTA ÚSELO O VÉNDALO DE CORTO PLAZO



### Suministro de Gas Natural\*

Variación en el número de adjudicaciones

**0%**

Variación en las cantidades adjudicadas

**1718%**



\*Cálculo realizado comparando el promedio del último y penúltimo día adjudicado



### Puntos de Entrega Adjudicados

13 de julio de 2022

28 de julio de 2022

Punto entrega	Cantidad (MBTUD)	Número de adjudicaciones	Precio* (USD/MBTU)
CUSIANA	11	1	ND

Punto entrega	Cantidad (MBTUD)	Número de adjudicaciones	Precio* (USD/MBTU)
CUSIANA	200	1	ND



### Rutas de Transporte Adjudicadas

13 de agosto 2022

20 de agosto 2022

Ruta	Capacidad (KPCD)	Precio* (USD/KPC)
COGUA - SABANA_F	254	ND
CUSIANA - EL PORVENIR	865	ND
CUSIANA - OCOA	346	ND
EL PORVENIR - LA BELLEZA	845	ND
LA BELLEZA - COGUA	166	ND
SEBASTOPOL - VASCONIA	170	ND
VASCONIA - LA BELLEZA	805	ND
VASCONIA - MARIQUITA	1.012	ND

Ruta	Capacidad (KPCD)	Precio* (USD/KPC)
VASCONIA - MARIQUITA	569	ND
VASCONIA - LA BELLEZA	804	ND
SEBASTOPOL - VASCONIA	168	ND
LA BELLEZA - COGUA	274	ND
EL PORVENIR - LA BELLEZA	820	ND
CUSIANA - OCOA	350	ND
CUSIANA - EL PORVENIR	828	ND
COGUA - SABANA_F	362	ND



### Capacidad de transporte\*

Variación en el número de adjudicaciones

**0 %**

Variación en las cantidades adjudicadas

**-6 %**



\*Cálculo realizado comparando el promedio del día anterior con el mismo día de la semana anterior