

## AL DÍA CON EL GESTOR

28 de agosto 2022

### ENERGÍA TOMADA DEL SISTEMA NACIONAL DE TRANSPORTE

20 de agosto de 2022

**964 GBTUD**



**-3,7 %**

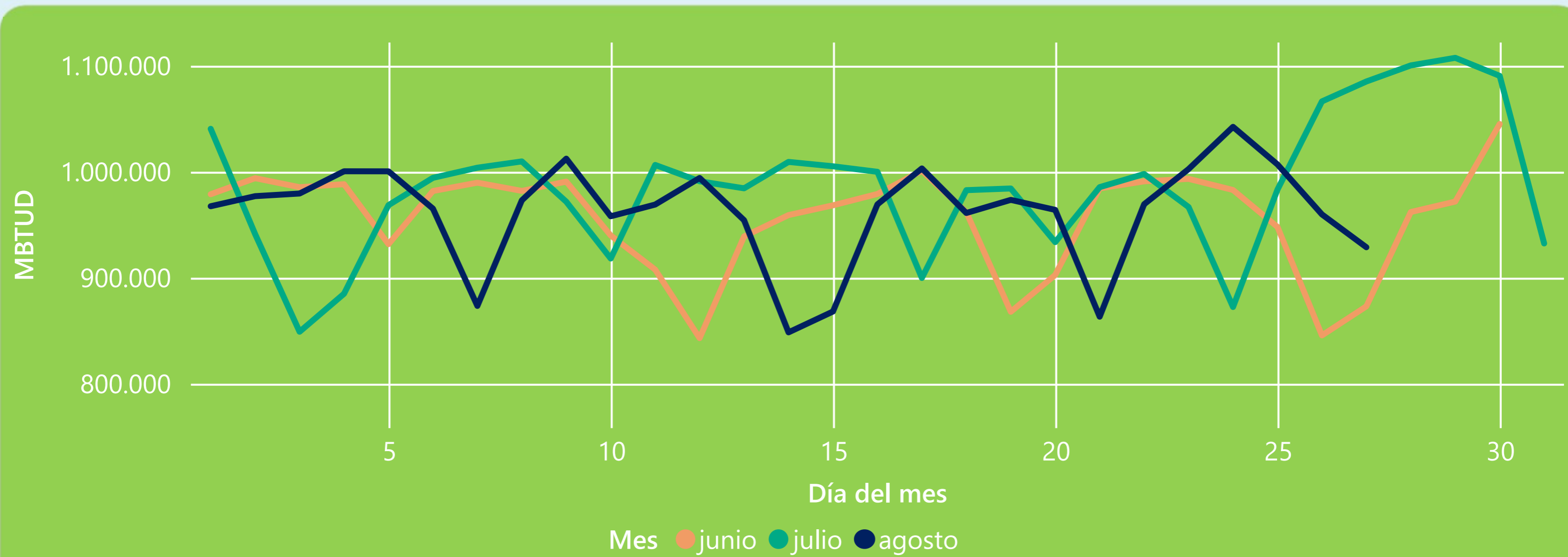
27 de agosto 2022

**929 GBTUD**

Se registra una reducción de la cantidad de energía tomada en un -3,66%, respecto al sábado de la semana pasada.

\*Cálculo realizado comparando el promedio del día anterior con el mismo día de la semana anterior

### ENERGÍA TOMADA DEL SISTEMA NACIONAL DE TRANSPORTE



La energía tomada se redujo un -14,41% respecto al mes de Julio.

La energía tomada aumentó un 6,38% respecto al mes de Junio.

### INFORMACIÓN OPERATIVA POR SISTEMA

26 de agosto 2022

**Energía inyectada**

**Energía tomada**

**Costa**

352

324

**Interior**

630

636

**Total**

982

960

27 de agosto 2022

**Energía inyectada**

**Energía tomada**

**Costa**

349

318

**Interior**

615

611

**Total**

964

929

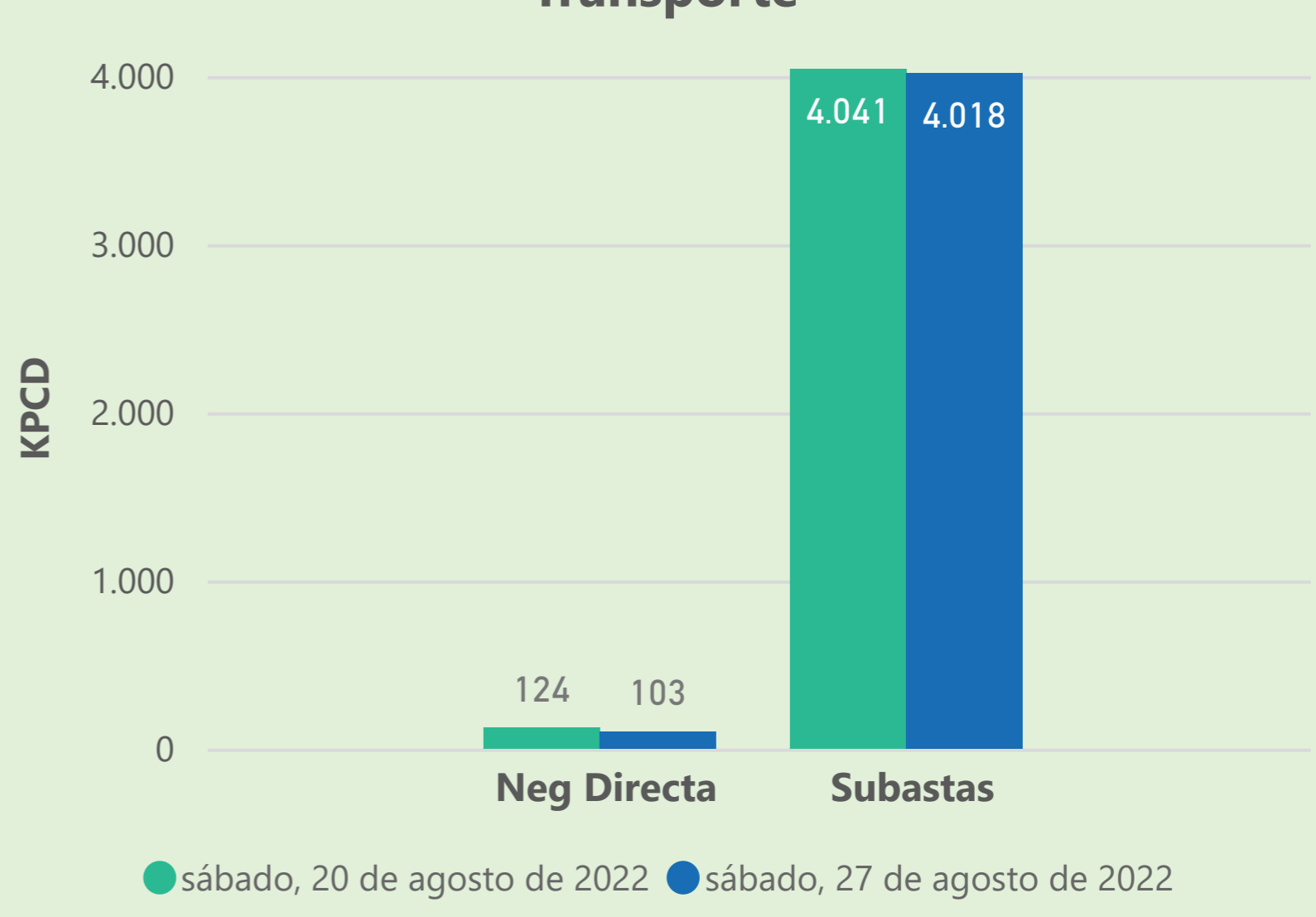
Las posibles diferencias presentadas entre el total de energía inyectada y total de entregas a usuarios finales puede ser ocasionada por almacenamientos en el sistema de transporte (empaquetamientos), pérdidas y consumos no reportados.

### MERCADO SECUNDARIO

**Suministro**

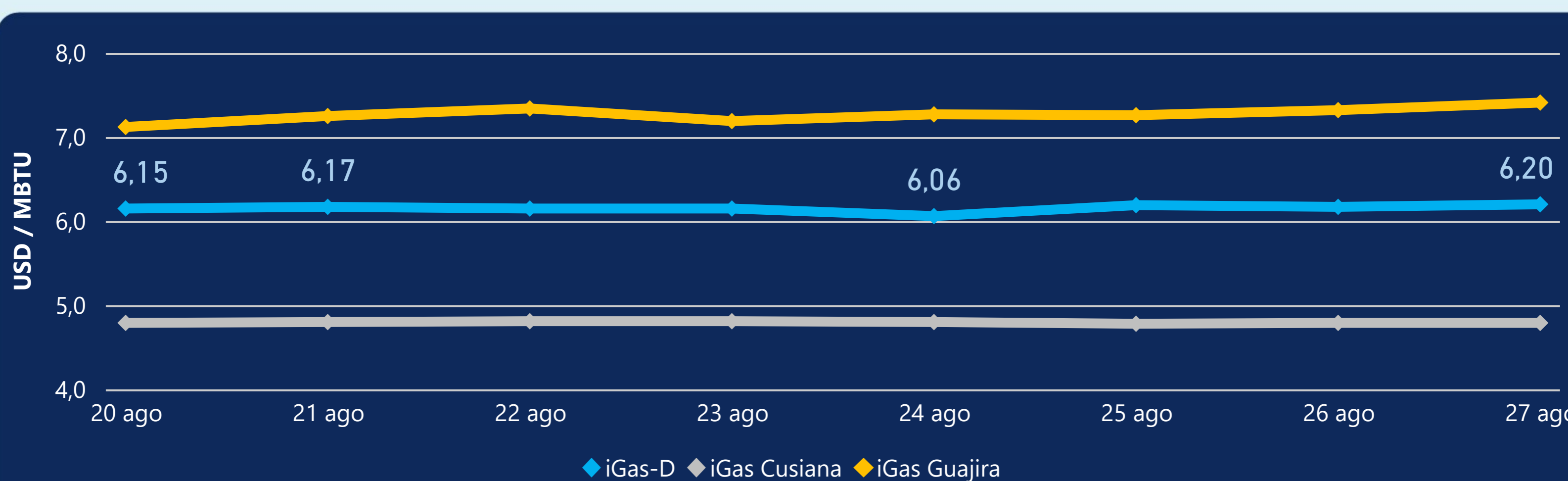


**Transporte**



Se registraron contratos de suministro, realizados en negociación directa por 3050 MBTud. Por capacidad de transporte se registraron contratos, realizados en negociación directa por 103 Kpcd y en subastas por 4018 Kpcd. En total la capacidad de transporte registrada fue de 4121 Kpcd.

### ÍNDICE DE PRECIOS



El índice i-Gas presenta un incremento del 0,49%, alcanzando un valor de 6,2 USD/MBtu. El índice de precios para entrega en la Guajira presenta un incremento del 1,23%, alcanzando un valor de 7,41 USD/MBtu. El índice de precios para entrega en Cusiana no presentó variaciones.

27 de agosto 2022

Henry Hub



**9,30**

USD/MMBtu



LNG  
Japón - Corea



**68,80**

USD/MMBtu







## COMPORTAMIENTO SUBASTA ÚSELO O VÉNDALO DE CORTO PLAZO



### Suministro de Gas Natural\*

Variación en el número de adjudicaciones

**0%**

Variación en las cantidades adjudicadas

**1718%**



\*Cálculo realizado comparando el promedio del último y penúltimo día adjudicado



### Puntos de Entrega Adjudicados

13 de julio de 2022

28 de julio de 2022

Punto entrega	Cantidad (MBTUD)	Número de adjudicaciones	Precio* (USD/MBTU)
CUSIANA	11	1	ND

Punto entrega	Cantidad (MBTUD)	Número de adjudicaciones	Precio* (USD/MBTU)
CUSIANA	200	1	ND



### Rutas de Transporte Adjudicadas

20 de agosto 2022

27 de agosto 2022

Ruta	Capacidad (KPCD)	Precio* (USD/KPC)
COGUA - SABANA_F	362	ND
CUSIANA - EL PORVENIR	828	ND
CUSIANA - OCOA	350	ND
EL PORVENIR - LA BELLEZA	820	ND
LA BELLEZA - COGUA	274	ND
SEBASTOPOL - VASCONIA	168	ND
VASCONIA - LA BELLEZA	804	ND
VASCONIA - MARIQUITA	569	ND

Ruta	Capacidad (KPCD)	Precio* (USD/KPC)
VASCONIA - MARIQUITA	1.010	ND
VASCONIA - LA BELLEZA	805	ND
SEBASTOPOL - VASCONIA	389	ND
EL PORVENIR - LA BELLEZA	860	ND
CUSIANA - OCOA	323	ND
CUSIANA - EL PORVENIR	870	ND
COGUA - SABANA_F	88	ND



### Capacidad de transporte\*

Variación en el número de adjudicaciones

**-13 %**



Variación en las cantidades adjudicadas

**4 %**



\*Cálculo realizado comparando el promedio del día anterior con el mismo día de la semana anterior