

AL DÍA CON EL GESTOR

18 de septiembre 2022

ENERGÍA TOMADA DEL SISTEMA NACIONAL DE TRANSPORTE

10 de septiembre de 2022

947 GBTUD



0,2 %

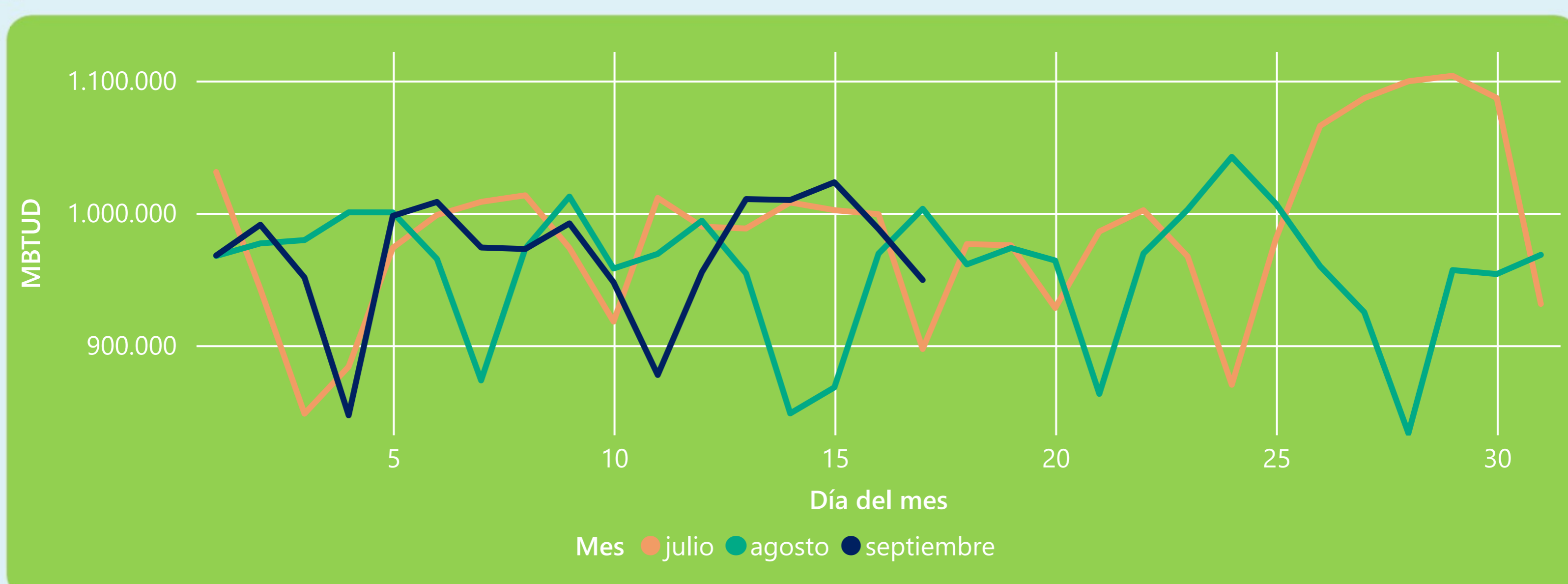
17 de septiembre 2022

949 GBTUD

Se registra un incremento de la cantidad de energía tomada de 0,19%, respecto al sábado de la semana pasada.

*Cálculo realizado comparando el promedio del día anterior con el mismo día de la semana anterior

ENERGÍA TOMADA DEL SISTEMA NACIONAL DE TRANSPORTE



La energía tomada se redujo un -5,36% respecto al mes de Agosto.

La energía tomada aumentó un 5,82% respecto al mes de Julio.

INFORMACIÓN OPERATIVA POR SISTEMA

16 de septiembre 2022

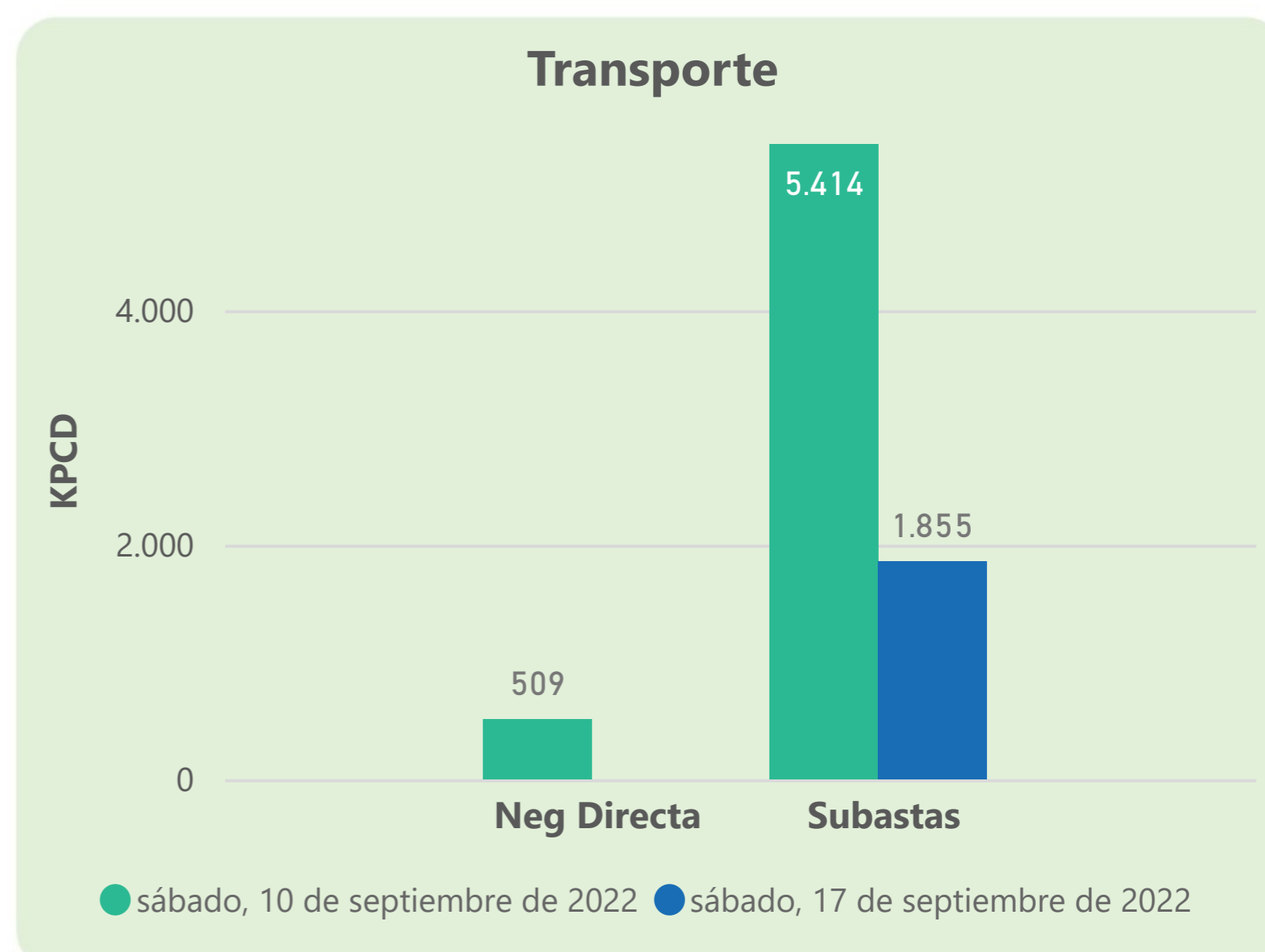
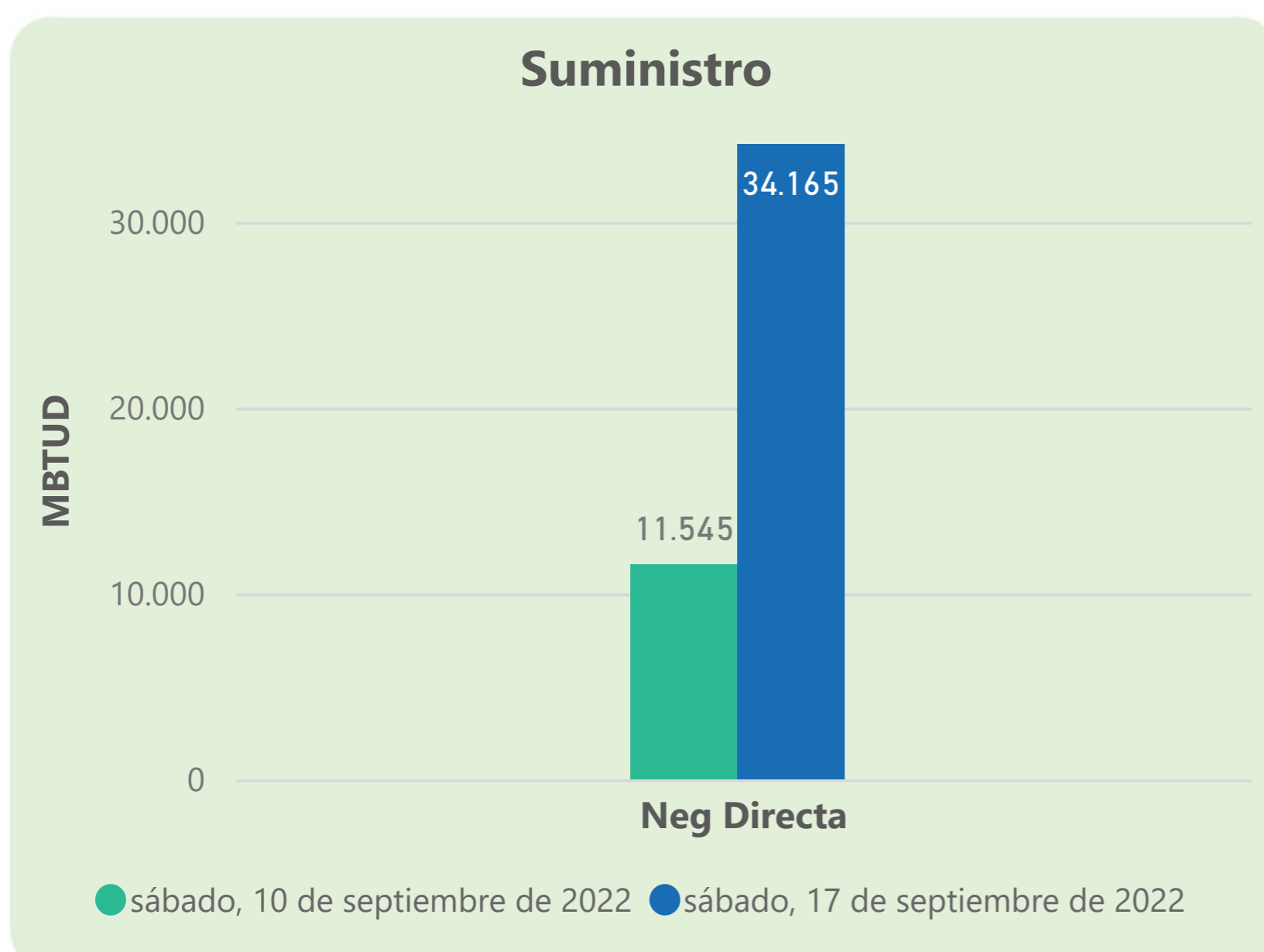
	Energía inyectada	Energía tomada
Costa	377	351
Interior	627	637
Total	1004	988

17 de septiembre 2022

	Energía inyectada	Energía tomada
Costa	373	328
Interior	636	622
Total	1009	949

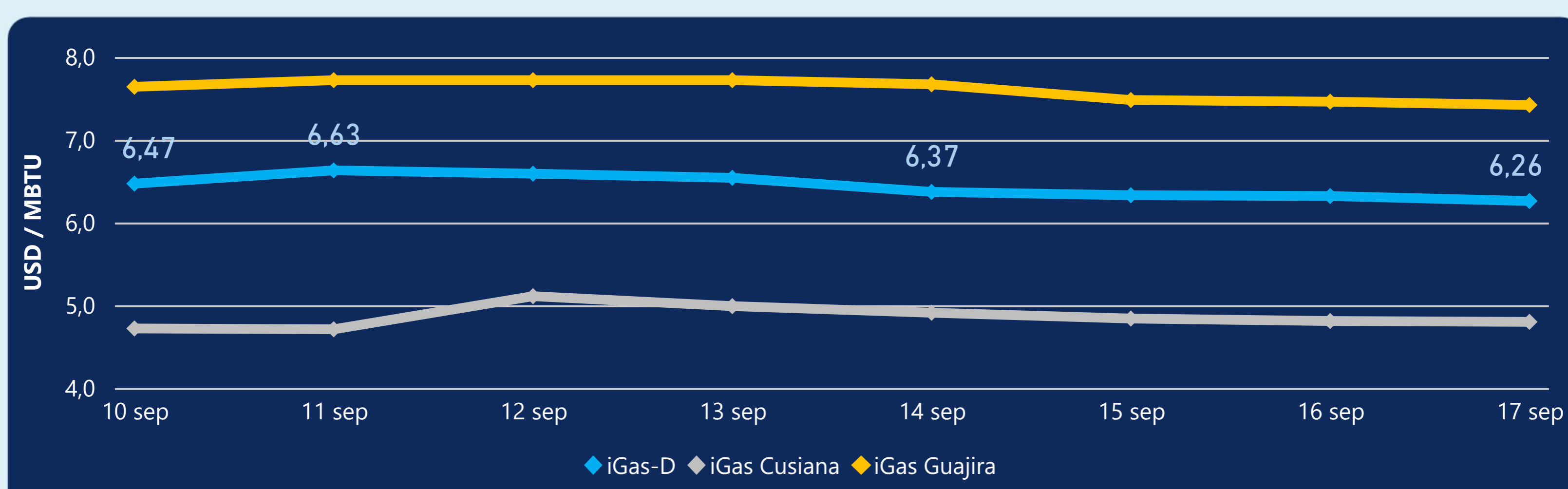
Las posibles diferencias presentadas entre el total de energía inyectada y total de entregas a usuarios finales puede ser ocasionada por almacenamientos en el sistema de transporte (empaquetamientos), pérdidas y consumos no reportados.

MERCADO SECUNDARIO



Se registraron contratos de suministro, realizados en negociación directa por 34165 MBtud. No se registraron contratos de capacidad de transporte en negociación directa. Se registraron contratos de subastas de capacidad de transporte por 1855 Kpcd.

ÍNDICE DE PRECIOS



El índice i-Gas presenta una reducción del -0,95%, alcanzando un valor de 6,26 USD/MBtu. El índice de precios para entrega en la Guajira presenta una reducción del -0,54%, alcanzando un valor de 7,42 USD/MBtu. El índice de precios para entrega en Cusiana presenta una reducción del -0,21%, alcanzando un valor de 4,8 USD/MBtu.

17 de septiembre 2022



Henry Hub

7,82

USD/MMBtu



LNG
Japón - Corea

45,00

USD/MMBtu



COMPORTAMIENTO SUBASTA ÚSELO O VÉNDALO DE CORTO PLAZO



Suministro de Gas Natural*

Variación en el número de adjudicaciones

0%

Variación en las cantidades adjudicadas

1718%



*Cálculo realizado comparando el promedio del último y penúltimo día adjudicado



Puntos de Entrega Adjudicados

13 de julio de 2022

28 de julio de 2022

Punto entrega	Cantidad (MBTUD)	Número de adjudicaciones	Precio* (USD/MBTU)
CUSIANA	11	1	ND

Punto entrega	Cantidad (MBTUD)	Número de adjudicaciones	Precio* (USD/MBTU)
CUSIANA	200	1	ND



Rutas de Transporte Adjudicadas

10 de septiembre 2022

17 de septiembre 2022

Ruta	Capacidad (KPCD)	Precio* (USD/KPC)
COGUA - SABANA_F	275	ND
CUSIANA - EL PORVENIR	840	ND
CUSIANA - OCOA	760	ND
CUSIANA - SABANA_F	522	0,41
EL PORVENIR - LA BELLEZA	830	ND
LA BELLEZA - COGUA	441	ND
SEBASTOPOL - VASCONIA	165	ND
VASCONIA - LA BELLEZA	805	ND
VASCONIA - MARIQUITA	1.015	ND

Ruta	Capacidad (KPCD)	Precio* (USD/KPC)
SEBASTOPOL - VASCONIA	166	ND
LA BELLEZA - COGUA	298	ND
CUSIANA - SABANA_F	682	0,41
CUSIANA - OCOA	323	ND
COGUA - SABANA_F	386	ND



Capacidad de transporte*

Variación en el número de adjudicaciones

-40 %



Variación en las cantidades adjudicadas

-67 %



*Cálculo realizado comparando el promedio del día anterior con el mismo día de la semana anterior