

AL DÍA CON EL GESTOR

1 de septiembre 2022



ENERGÍA TOMADA DEL SISTEMA NACIONAL DE TRANSPORTE

24 de agosto de 2022

1.042 GBTUD



-7,1 %

31 de agosto 2022

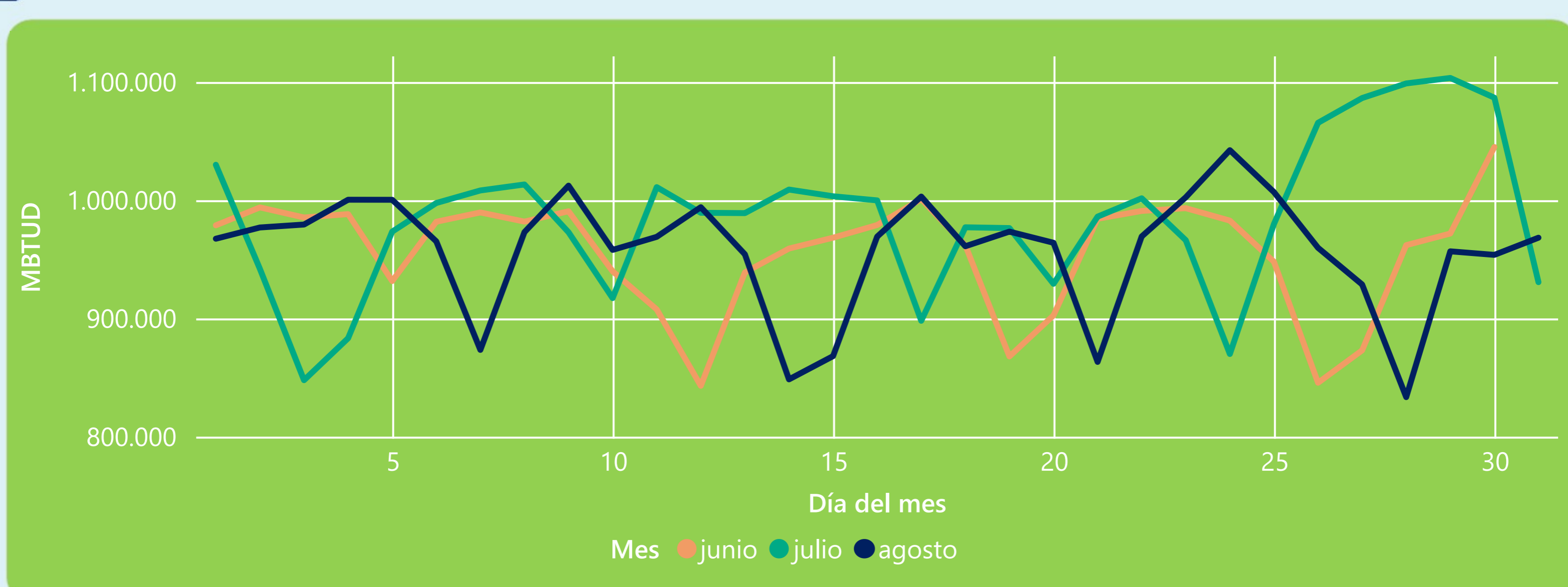
968 GBTUD

Se registra una reducción de la cantidad de energía tomada en un -7,1%, respecto al miércoles de la semana pasada.

*Cálculo realizado comparando el promedio del día anterior con el mismo día de la semana anterior



ENERGÍA TOMADA DEL SISTEMA NACIONAL DE TRANSPORTE



La energía tomada aumentó un 4,04% respecto al mes de Julio.

La energía tomada se redujo un -7,34% respecto al mes de Junio.



INFORMACIÓN OPERATIVA POR SISTEMA

30 de agosto 2022

Energía inyectada

Energía tomada

Costa

244

321

Interior

626

633

Total

870

954

31 de agosto 2022

Energía inyectada

Energía tomada

Costa

347

335

Interior

622

633

Total

969

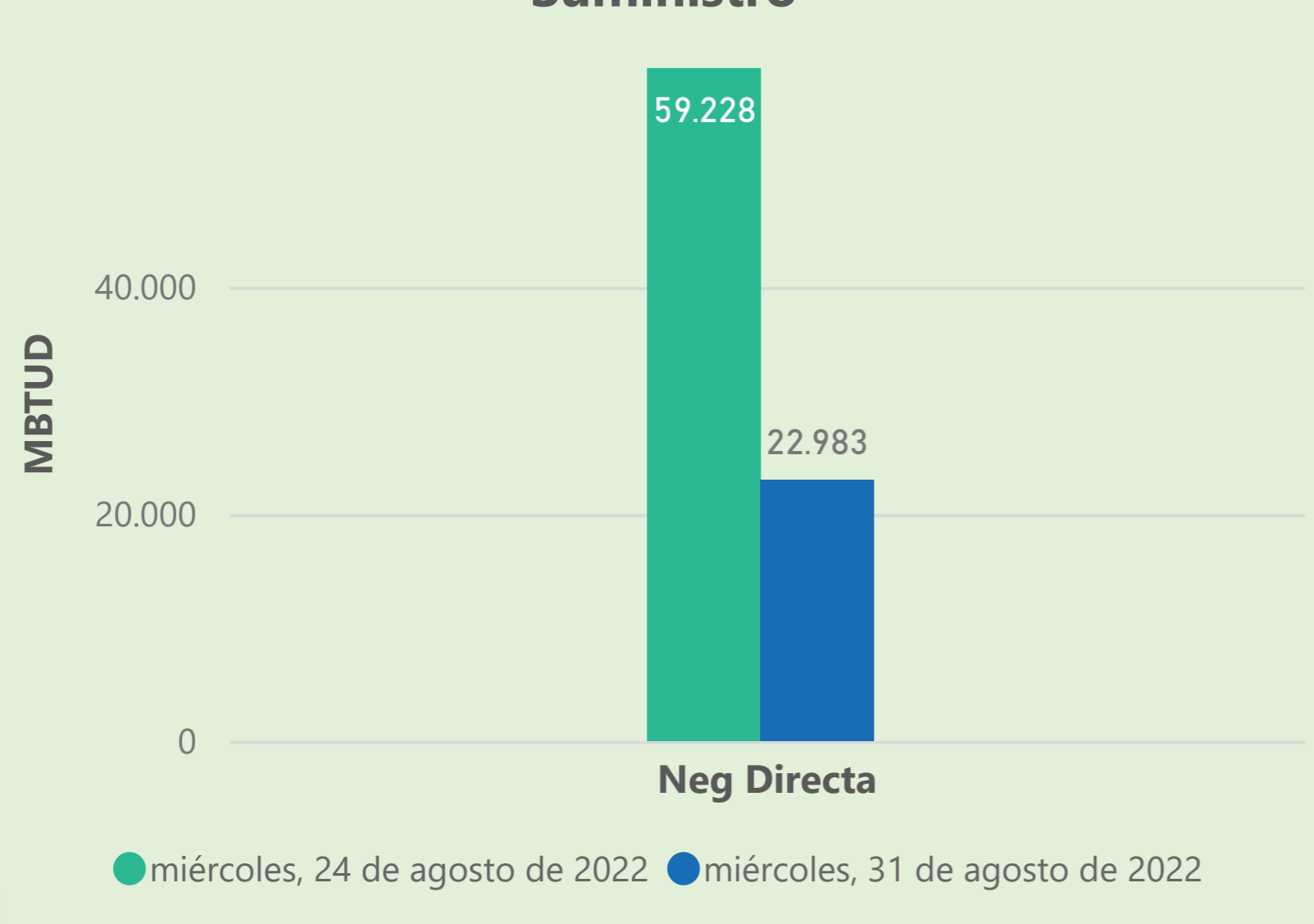
968

Las posibles diferencias presentadas entre el total de energía inyectada y total de entregas a usuarios finales puede ser ocasionada por almacenamientos en el sistema de transporte (empaquetamientos), pérdidas y consumos no reportados.

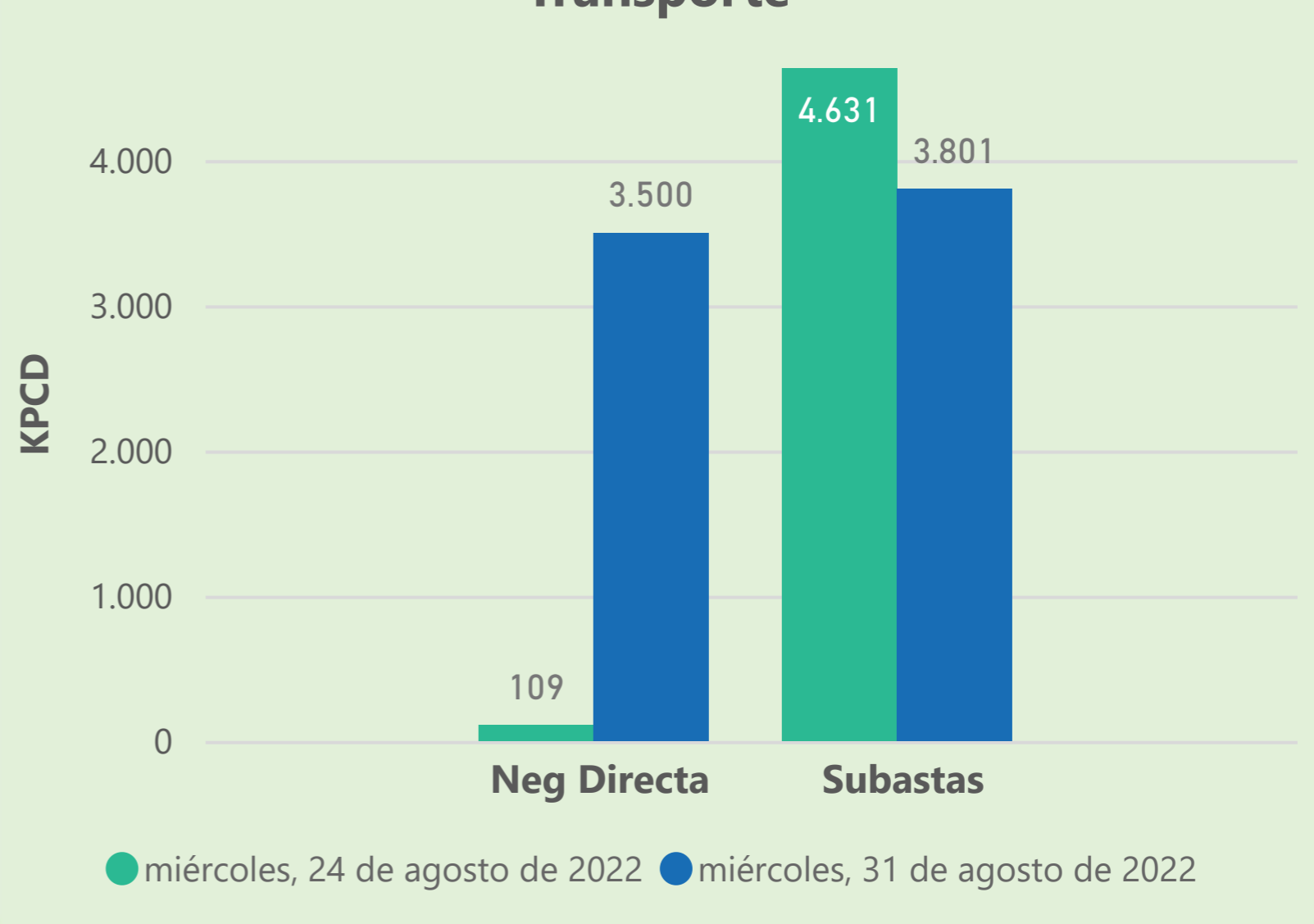


MERCADO SECUNDARIO

Suministro



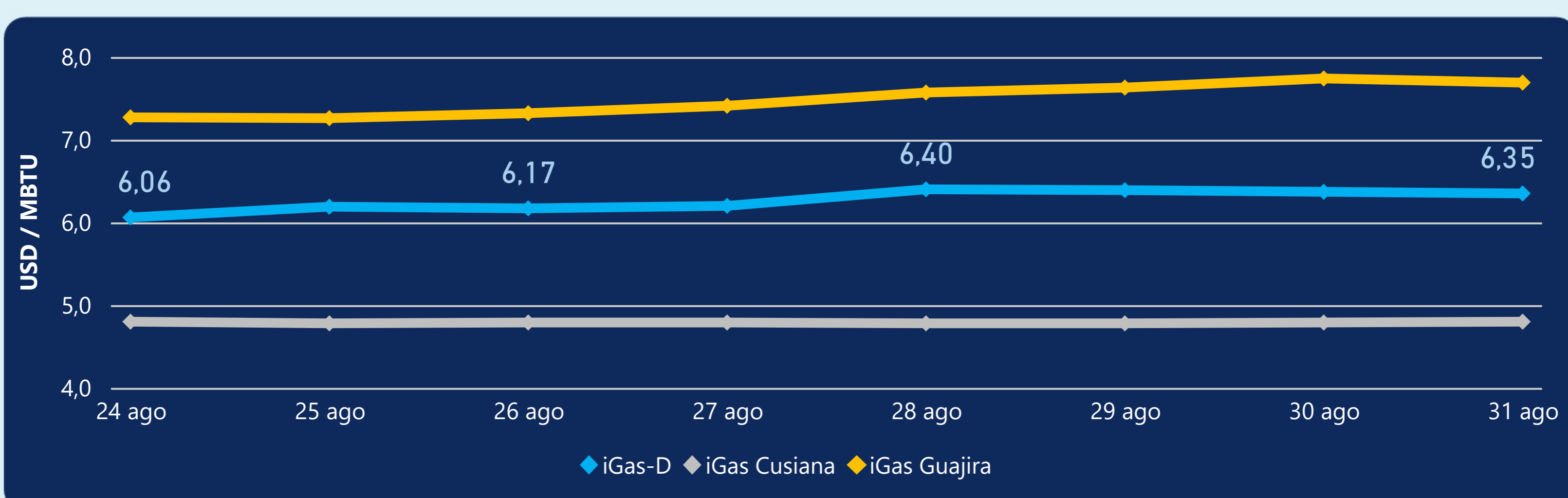
Transporte



Se registraron contratos de suministro, realizados en negociación directa por 22983 MBTud. Por capacidad de transporte se registraron contratos, realizados en negociación directa por 3500 Kpcd y en subastas por 3801 Kpcd. En total la capacidad de transporte registrada fue de 7301 Kpcd.



ÍNDICE DE PRECIOS



El índice i-Gas presenta una reducción del -0,31%, alcanzando un valor de 6,35 USD/MBtu. El índice de precios para entrega en la Guajira presenta una reducción del -0,65%, alcanzando un valor de 7,69 USD/MBtu. El índice de precios para entrega en Cusiana presenta un incremento del 0,21%, alcanzando un valor de 4,8 USD/MBtu.

31 de agosto 2022



Henry Hub

9,13

USD/MBtu



LNG
Japón - Corea

53,95

USD/MBtu





COMPORTAMIENTO SUBASTA ÚSELO O VÉNDALO DE CORTO PLAZO



Suministro de Gas Natural*

Variación en el número de adjudicaciones

0%

Variación en las cantidades adjudicadas

1718%



*Cálculo realizado comparando el promedio del último y penúltimo día adjudicado



Puntos de Entrega Adjudicados

13 de julio de 2022

28 de julio de 2022

Punto entrega	Cantidad (MBTUD)	Número de adjudicaciones	Precio* (USD/MBTU)
CUSIANA	11	1	ND

Punto entrega	Cantidad (MBTUD)	Número de adjudicaciones	Precio* (USD/MBTU)
CUSIANA	200	1	ND



Rutas de Transporte Adjudicadas

24 de agosto 2022

31 de agosto 2022

Ruta	Capacidad (KPCD)	Precio* (USD/KPC)
COGUA - SABANA_F	237	ND
CUSIANA - EL PORVENIR	850	ND
CUSIANA - OCOA	587	ND
CUSIANA - SABANA_F	792	0,41
EL PORVENIR - LA BELLEZA	835	ND
LA BELLEZA - COGUA	131	ND
SEBASTOPOL - VASCONIA	300	ND
VASCONIA - LA BELLEZA	805	ND
VASCONIA - MARIQUITA	182	ND

Ruta	Capacidad (KPCD)	Precio* (USD/KPC)
VASCONIA - LA BELLEZA	804	ND
SEBASTOPOL - VASCONIA	345	0,07
EL PORVENIR - LA BELLEZA	829	ND
CUSIANA - SABANA_F	960	0,41
CUSIANA - EL PORVENIR	830	ND
COGUA - SABANA_F	88	ND



Capacidad de transporte*

Variación en el número de adjudicaciones

-20 %



Variación en las cantidades adjudicadas

-18 %



*Cálculo realizado comparando el promedio del día anterior con el mismo día de la semana anterior